

**Einwohnergemeinde
5013 Niedergösgen**



Jahresrechnung 2021

Inhaltsverzeichnis

Titelblatt	Seite
Bericht und Antrag	
1 Bericht Gemeinderat	5
2 Erklärung Finanzverwaltung	9
3 Bestätigungsbericht Rechnungsprüfungskommission / Revisionsstelle	10
4 Beschluss und Antrag	11
Jahresrechnung - Finanzbericht	
5 Finanzierung	14
6 Erfolgsrechnung	17
7 Investitionsrechnung	24
8 Bilanz	26
9 Geldflussrechnung	28
10 Anhang	
Grundlagen und Grundsätze der Rechnungslegung	
A0 Angewandtes Regelwerk und Abweichungen	30
A0 Rechnungslegungsgrundsätze, Bilanzierungs- und Bewertungsvorschriften	30
Finanzinformationen	
A1 Finanzanlagen / Wertschriften	32
A2 Anlagespiegel	33
A2.1 Liegenschaftsverzeichnis Finanzvermögen	34
A3 Beteiligungsspiegel	35
A4 Brandversicherungswerte	37
A5 Angaben über eigene ausgegebene Anleihen	38
A6 Rückstellungsspiegel	39
A7 Eigenkapitalnachweis und Ausweis Werterhalt	40
A8 Gewährleistungsspiegel	42

A9	Verpflichtungen für Rückzahlungen Bevorschussungen	43
A10	Nicht bilanzierte Leasingverpflichtungen	44
A11	Sonderrechnungen (es werden keine Sonderrechnungen geführt)	
A12	Ergänzende Sachgruppengliederung (falls Leitgemeinde)	45
	Kreditwesen	
A13	Nachtragskreditkontrolle	46
A14	Verpflichtungskreditkontrolle	53
	Finanzkennzahlen	
A15	Finanzkennzahlen	56

Jahresrechnung - Details zum Finanzbericht		
11	Erfolgsrechnung	60
12	Investitionsrechnung	106
13	Bilanz	113

Bericht und Antrag

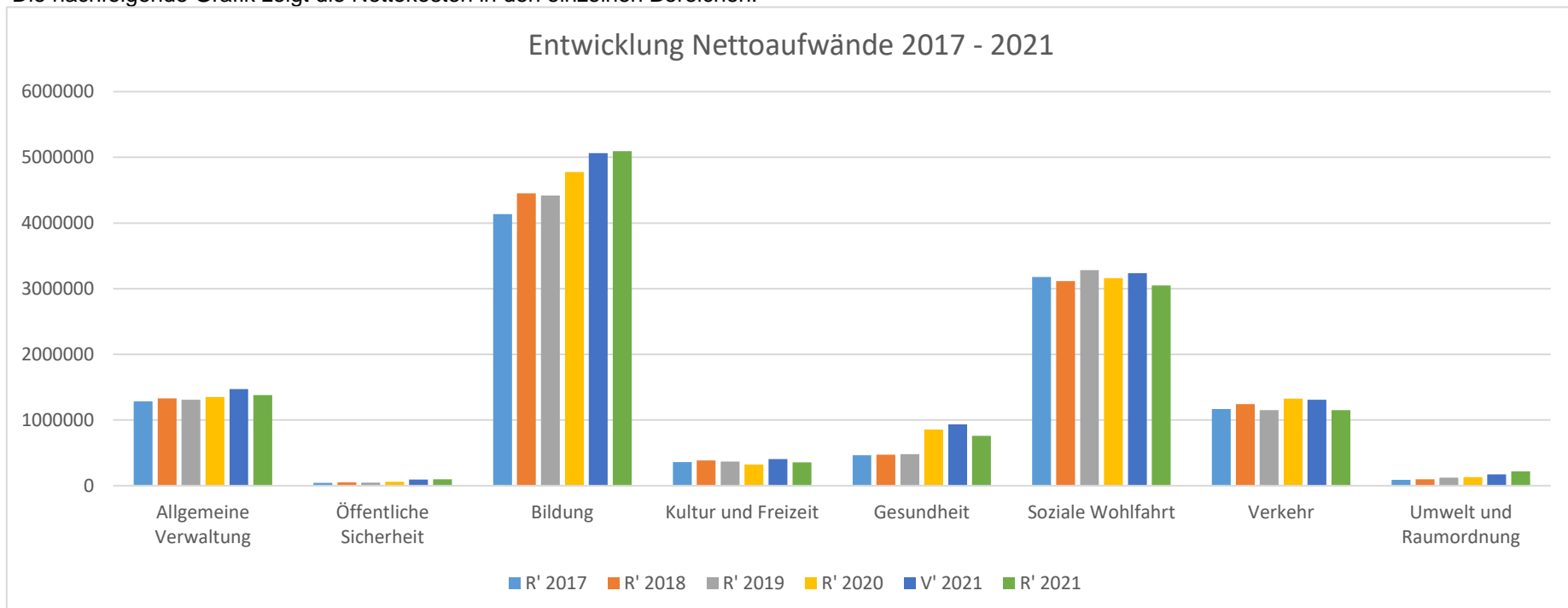
Bericht Gemeinderat

a) Finanzieller Überblick zur Jahresrechnung

Die Jahresrechnung 2021 schliesst deutlich besser ab als erwartet. Mit einem Aufwand von 17,047 Mio. Franken und einem Ertrag von 17,679 Mio. Franken schliesst sie mit einem Ertragsüberschuss von 631'373 Franken ab. Budgetiert war ein Aufwandüberschuss von 1,393 Mio. Franken. Die Verbesserung beläuft sich damit auf 2,024 Mio. Franken. Ganz wesentlich zu dieser Verbesserung beigetragen haben höhere Steuererträge. Der gesamte Fiskalertrag liegt 1,586 Mio. über dem Budget. In einem Einzelfall lag die definitive Steuerrechnung um über 900'000 Franken über dem provisorischen Vorbezug, was zu einer unerwartet hohen Nachzahlung geführt hat. Trotz Corona und Steuergesetzrevision liegt auch der Ertrag der juristischen Personen leicht über dem Budgetwert. Ebenfalls höher fielen die Vermögensgewinnsteuern aus (+ 270'473 Franken). Auf der Ausgabenseite weisen die Sach- und übrigen Betriebskosten eine Budgetunterschreitung von 207'899 Franken aus. Um 508'689 Franken unter dem Budget liegen die Transferaufwände. Insgesamt haben somit höhere Steuereinnahmen und tiefere Ausgaben zum positiven Ergebnis geführt.

b) Graphiken

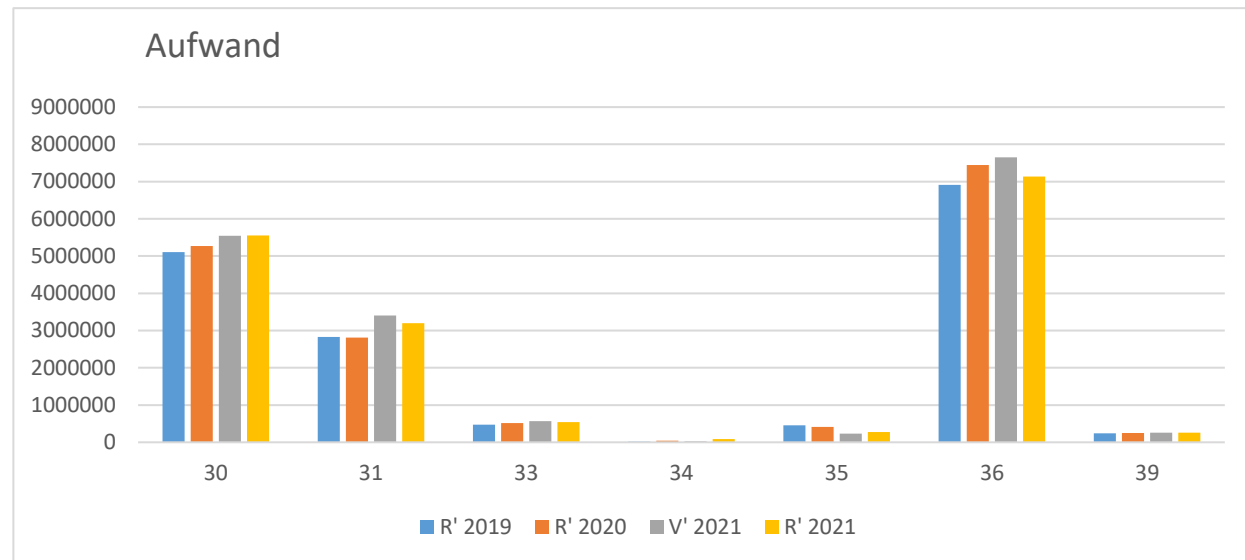
Die nachfolgende Grafik zeigt die Nettokosten in den einzelnen Bereichen.



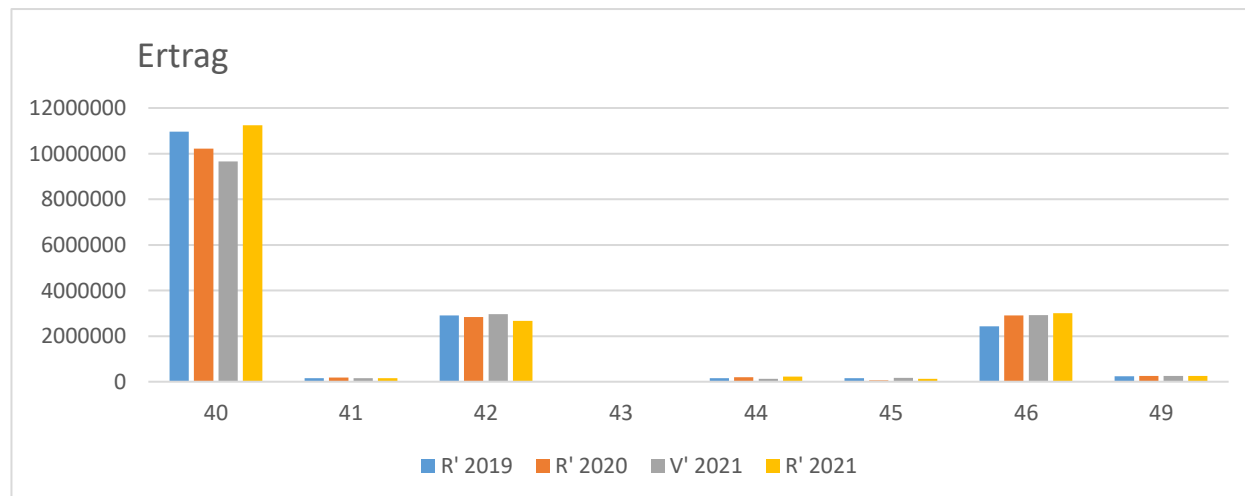
Bei den meisten Bereichen (Grafik Seite 5) bleiben die Nettoaufwände doch recht konstant. Vor allem im Bereich Bildung, welcher zugleich auch der grösste Ausgabenbereich der Gemeinde darstellt, ist ein deutlicher Zuwachs zu verzeichnen. Erfreulicherweise scheint der in früheren Jahren grosse Zuwachs bei der sozialen Wohlfahrt gestoppt zu sein. Die nachfolgenden Grafiken zeigen die Entwicklung der einzelnen Sachgruppenkonti.

Sachgruppen:

- 30 Personalaufwand
- 31 Sach- u. Betriebsaufwand
- 33 Abschreibungen Verwaltungsvermögen
- 34 Finanzaufwand
- 35 Einlagen Fonds und Spezialfinanzierungen
- 36 Transferaufwand
- 39 Interne Verrechnungen



- 40 Fiskalertrag
- 41 Regalien und Konzessionen
- 42 Entgelte
- 44 Finanzertrag
- 45 Entnahmen Fonds und Spezialfinanzierungen
- 46 Transferertrag
- 49 Interne Verrechnungen



c) Erläuterungen zum abgeschlossenen Rechnungsjahr**Erfolgsrechnung**

Der Gesamtaufwand beläuft sich auf 17,047 Mio. Franken und liegt damit um 638'486 Franken tiefer als budgetiert. Deutlich über den Erwartungen liegen auch die Erträge. Sie fallen um 1,385 Mio. Franken höher aus als budgetiert. Vor allem der Fiskalertrag liegt über den Erwartungen und fällt nicht nur deutlich höher aus als budgetiert, sondern auch höher als im Vorjahr. Bei den natürlichen Personen fällt der Ertrag um 1,25 Mio. Franken höher aus als budgetiert. Auch der Steuerertrag der juristischen Personen schneidet um 62'963 Franken besser ab. Dies ist umso erfreulicher, als infolge Corona und Steuerreform doch eher damit gerechnet werden musste, dass der Budgetwert nicht erreicht werden kann. Bei den Vermögensgewinnsteuern wird der Budgetwert um 270'473 Franken überschritten. Dazu beigetragen haben Grundstückgewinnsteuern (+159'484 Franken) wie auch Steuererträge aus Kapitalabfindungen (+110'989), welche beide deutlich über Budget abschliessen.

Der Personalaufwand schliesst um lediglich 11'160 Franken über dem Budget ab. Deutlich besser als budgetiert schliesst der Sach- und Betriebsaufwand. Hier wird das Budget um 207'899 Franken unterschritten. Um 508'689 Franken wird das Budget beim Transferaufwand unterschritten. Damit sind Beiträge an Dritte deutlich tiefer ausgefallen als angenommen. Da die Nettoinvestitionen ebenfalls deutlich tiefer ausgefallen sind, als dies vorgesehen war, fällt auch der Aufwand für die Abschreibungen des Verwaltungsvermögens tiefer aus. Der Budgetwert wird um 31'274 Franken unterschritten.

Die Spezialfinanzierung Feuerwehr schliesst mit einem Aufwandüberschuss von 65'465 Franken ab. Budgetiert war ein Aufwandüberschuss von 71'688 Franken. Franken. Die leicht höheren Aufwände konnten mit einem höheren Gesamtertrag mehr als wett gemacht werden, weshalb der Aufwandüberschuss dann etwas tiefer ausfiel. Der höhere Personalaufwand begründet sich vor allem mit den Einsätzen infolge Hochwasser im Sommer 2021. Die Wasserversorgung schliesst mit einem Ertragsüberschuss von 110'132 Franken. Geplant war ein Ertragsüberschuss von 74'195 Franken, was einer Verbesserung um 35'937 Franken entspricht. Das bessere Ergebnis ist auf Einsparungen auf der Aufwandseite zurückzuführen. Die Abwasserbeseitigung schliesst ebenfalls mit einem Ertragsüberschuss. Entgegen dem Budget, welches mit einem Ertragsüberschuss von 105'334 Franken gerechnet hat, schliesst die Rechnung nun mit einem Gewinn von 83'939 Franken. Die Rechnung schliesst somit um 21'405 Franken schlechter ab als budgetiert. Die Aufwände liegen zwar fast durchgehend unter den Budgetwerten. Die Entgelte liegen aber ebenfalls deutlich unter dem Budget. Dies ist vor allem auf die tieferen Kosten der Klärgebühren für die Kartonfabrik, aber eben auch die damit verbundenen tieferen Klärgebühren seitens der Kartonfabrik zurückzuführen. Bei der Abfallbeseitigung war ein Aufwandüberschuss von 48'100 Franken geplant. In der Rechnung fällt dieser Aufwandüberschuss mit 23'279 Franken um 24'821 Franken tiefer aus. Zum einen fällt der Sachaufwand etwas tiefer aus als budgetiert. Zum anderen liegen die Gebühreneerträge leicht über dem Budgetwert.

Investitionsrechnung

Die Nettoinvestitionen liegen mit 596'116 Franken deutlich unter dem budgetierten Wert von 1,398 Mio. Franken. Dies liegt nicht zuletzt an deutlich höheren Einnahmen. So fielen die Anschlussgebühren infolge grosser Bauvorhaben bei der Wasserversorgung und der Abwasserbeseitigung deutlich über Budget aus. Ferner fielen in der Rechnung 2021 auch grössere Beiträge der Gebäudeversicherung sowie Erschliessungsbeiträge an. Budgetiert aber nicht umgesetzt wurde die Sanierung des Inselwegs sowie die Zufahrt/Parkplatz Kindergarten. Ebenfalls wurden im Jahr 2021 keine Schachtsanierungen zulasten der Investitionsrechnung ausgeführt. Einzelne Projekte sind kostengünstiger ausgefallen als budgetiert bzw. ein Teil der Kosten wird erst im Rechnungsjahr 2022 anfallen, da die Projekte noch nicht ganz abgeschlossen werden konnten. Über den Stand der einzelnen Investitionskredite gibt die Verpflichtungskreditkontrolle ab Seite 53 noch näher Auskunft.

Bilanz

Die Bilanzsumme erhöht sich um 1,012 Mio. Franken und beträgt neu 20,259 Mio. Franken. Erfreulicherweise liegen die langfristigen Schulden bei unverändert 6,0 Mio. Franken. Die Gemeinde musste damit keine neuen Darlehen aufnehmen. Aufgrund der Vorgaben des HRM2 wurden die Sachanlagen des Finanzvermögens erstmals seit 2016 gemäss den Bestimmungen des Kantons neu bewertet. Dies führte zu einer Aufwertung im Gesamtbetrag von 47'056 Franken. Das gesamte Eigenkapital (inkl. Spezialfinanzierungen) erhöht sich um 843'727 Franken auf neu 10,634 Mio. Franken. Dies aufgrund der positiven Rechnungsergebnisse der Spezialfinanzierungen Wasserversorgung und Abwasserbeseitigung. Der Bilanzüberschuss erhöht sich den Ertragsüberschuss von 631'373 Franken auf neu 5,523 Mio. Franken.

d) Begründung erheblicher Abweichungen gegenüber dem Budget

Wie schon erwähnt, weichen vor allem die Steuererträge massiv von den Budgetwerten ab. Bei der Budgetierung stützt sich die Finanzverwaltung jeweils auf den zum Zeitpunkt der Budgetierung bekannten Veranlagungsstand sowie die Vorjahreswerte ab. Ferner wird die wirtschaftliche Situation und deren mögliche Entwicklung in die Betrachtung miteinbezogen. Beim Ertrag der natürlichen Personen wurde infolge der Coronapandemie nur mit einem kleinen Wachstum gegenüber dem Budget 2020 gerechnet. Bei den juristischen Personen musste infolge der Steuergesetzrevision mit einem Rückgang gerechnet werden. Hier liegen die Erträge nun auch nahe bei den Budgetwerten. Bei den natürlichen Personen stechen vor allem die Erträge aus früheren Jahren heraus. Wie erwähnt, liegt hier die Ursache in einem einzelnen Fall mit einem Ertrag von über 900'000 Franken.

Deutlich unter Budget fallen auch die Transferaufwände aus. Hauptverantwortlich sind tiefere Beiträge an die Spitex, an die Ergänzungsleistungen AHV, an die gesetzliche Sozialhilfe und an den Zweckverband Abwasserreinigung.

Beim Sachaufwand war ein Gesamtaufwand von 3,407 Mio. Franken budgetiert. Der effektive Aufwand 2021 fällt nun mit 3,2 Mio. Franken um 207'899 Franken tiefer aus. Auch wenn verschiedene Einzelkonti Budgetüberschreitungen ausweisen, so sind die Budgetkredite bei einer Grosszahl der Konti eben auch unterschritten. Der Grossteil der Budgetüberschreitungen fällt zudem auch eher marginal aus.

Wie bereits erwähnt, weisen verschiedene Konti der detaillierten Erfolgsrechnung Budgetüberschreitungen aus. Diese Überschreitungen sind im Anhang der Rechnung im einzelnen aufgelistet und kurz begründet. Sie wurden im Rahmen der Finanzkompetenz durch den Gemeinderat an seiner Sitzung vom 17. Mai 2022 ge-

EINWOHNERGEMEINDE NIEDERGÖSGEN

Roberto Aletti
Gemeindepräsident

Beat Fuchs
Finanzverwalter

Erklärung

Der Finanzverwalter /Leiter Finanzen bestätigt, dass

- der Finanzhaushalt nach den gesetzlichen Bestimmungen und ordnungsgemäss geführt ist
- alle buchungspflichtigen Geschäftsfälle in der vorliegenden Jahresrechnung erfasst sind;
- sämtliche Vermögenswerte, Verpflichtungen, Guthaben und Schulden in der Bilanz berücksichtigt sind;
- alle bilanzierungspflichtigen Risiken und Wertebussen bei der Bewertung und Festsetzungen der Wertberichtigungen und alle Eventualverpflichtungen, Bürgschaften und Beteiligungsverhältnisse im Anhang aufgeführt sind;
- alle Angaben im Anhang zur Jahresrechnung vollständig und richtig aufgeführt sind;
- alle zum Verständnis des Jahresergebnisses nötigen Informationen in den Kommentaren zur Rechnung enthalten sind.

Niedergösgen, 29. April 2022

EINWOHNERGEMEINDE NIEDERGÖSGEN



Beat Fuchs
Finanzverwalter

Bestätigungsbericht Rechnungsprüfungskommission / Revisionsstelle



Solidis Revisions AG
Martin-Disteli-Strasse 9
Postfach 1660
4601 Olten

BESTÄTIGUNGSBERICHT DER REVISIONSSTELLE

an die Gemeindeversammlung der
Einwohnergemeinde Niedergösgen

In Ausübung des uns übertragenen Mandates als extern gewählte Revisionsstelle haben wir die Jahresrechnung 2021 der **Einwohnergemeinde Niedergösgen**, bestehend aus Berichterstattung, Bilanz, Erfolgsrechnung, Investitionsrechnung, Geldflussrechnung und Anhang im Sinne der kantonalen Gesetzgebung nach § 156 Gemeindegesetz (GG) geprüft.

Der Gemeinderat ist für die Aufstellung der Jahresrechnung in Übereinstimmung mit den kantonalen und kommunalen Vorschriften verantwortlich. Diese Verantwortung beinhaltet die Einhaltung des Rechnungslegungsmodells nach den Vorgaben des zuständigen Departements.

Unsere Verantwortung ist es, aufgrund unserer Prüfung ein Prüfungsurteil über die Jahresrechnung abzugeben. Die Prüfung beinhaltet die Durchführung von Prüfungshandlungen zur Erlangung der Sicherheit, dass die Jahresrechnung frei von falschen Angaben als Folge von Verstössen oder Irrtümern ist. Die Auswahl der Prüfungshandlungen liegt im pflichtgemässen Ermessen des Prüfers. Dies schliesst eine Beurteilung der Risiken wesentlicher falscher Angaben in der Jahresrechnung als Folge von Verstössen oder Irrtümern ein. Bei der Beurteilung dieser Risiken berücksichtigt der Prüfer das interne Kontrollsystem, soweit es für die Aufstellung der Jahresrechnung von Bedeutung ist, um die den Umständen entsprechenden Prüfungshandlungen festzulegen, nicht aber um ein Prüfungsurteil über die Wirksamkeit des internen Kontrollsystems abzugeben. Die Prüfung umfasst zudem die Beurteilung der Angemessenheit der angewandten Rechnungslegungsmethoden, die Plausibilität bei vorgenommenen Schätzungen sowie die Würdigung der Gesamtdarstellung der Jahresrechnung.

Wir bestätigen, dass wir als aussenstehende Revisionsstelle die kantonalen Bestimmungen zur Befähigung erfüllen.

Wir sind der Auffassung, dass unsere Prüfung eine ausreichende Grundlage für unser Urteil bildet. Nach unserer Beurteilung entspricht die Jahresrechnung der kantonalen Gesetzgebung und der Gemeindeordnung. Wir beantragen der Gemeindeversammlung, die Jahresrechnung 2021, abschliessend mit einem Ertragsüberschuss von CHF 631'373.32, zu genehmigen und der beantragten Ergebnisverwendung zuzustimmen.

Solidis Revisions AG

Dominik Frauchiger
dipl. Treuhandexperte
(Mandatsleiter)

Tamara Schwarzenbach
dipl. Treuhandexpertin

Beschluss und Antrag

1 Nachtragskredite

1.1 Dringliche und gebundene Nachtragskredite zur Kenntnisnahme.

Keine

1.2 Ordentliche Nachtragskredite zur Beschlussfassung.

Keine

2 Jahresrechnung

2.1 Allgemeiner Haushalt

Erfolgsrechnung	Gesamtaufwand	Fr.	17'047'424.03
	Gesamtertrag	Fr.	17'678'797.35
	Ertragsüberschuss (+) / Aufwandüberschuss (-) vor Ergebnisverwendung	Fr.	631'373.32
2.1.1 Ergebnisverwendung (nicht budgetiert)	Zusätzliche Abschreibungen	Fr.	-
2.1.2 Ergebnisverwendung (nicht budgetiert)	Bildung Vorfinanzierungen	Fr.	-
2.1.3 Ergebnisverwendung (nicht budgetiert)	Einlage/Entnahme in/aus finanzpolitische Reserve	Fr.	-
2.1.4 Ergebnisverwendung (nicht budgetiert)	Einlage/Entnahme in/aus Bilanzüberschuss (Eigenkapital)	Fr.	631'373.32

Die Gemeindeversammlung beschliesst die Ergebnisverwendung gemäss Antrag 2.1.1 bis 2.1.3.

Durch den Ertragsüberschuss / Aufwandüberschuss erhöht / vermindert sich das Eigenkapital (Bilanzüberschuss Sachgruppe 299) auf Fr. 5'522'705.03.

Investitionsrechnung	Ausgaben Verwaltungsvermögen	Fr.	1'336'997.19
	Einnahmen Verwaltungsvermögen	Fr.	740'880.85
	Nettoinvestitionen Verwaltungsvermögen	Fr.	596'116.34
Bilanz	Bilanzsumme	Fr.	20'258'791.94

2.2	Spezialfinanzierungen	Feuerwehr	Aufwandüberschuss	Fr.	65'465.27
		Wasserversorgung	Ertragsüberschuss	Fr.	110'132.45
		Abwasserbeseitigung	Ertragsüberschuss	Fr.	83'939.26
		Abfallbeseitigung	Aufwandüberschuss	Fr.	23'278.55

Der Ertragsüberschuss / Aufwandüberschuss der Spezialfinanzierungen wird dem entsprechenden Eigenkapital zugewiesen / belastet.
Durch diese Ergebnisse ergeben sich folgende zweckgebundene Eigenkapitalien:

Feuerwehr	Verpflichtung (+) / Vorschuss (-)	Fr.	-260'589.11
Wasserversorgung	Verpflichtung (+) / Vorschuss (-)	Fr.	1'301'146.73
Abwasserbeseitigung	Verpflichtung (+) / Vorschuss (-)	Fr.	3'415'811.80
Abfallbeseitigung	Verpflichtung (+) / Vorschuss (-)	Fr.	394'656.97

- 2.3 Das Prüfungsorgan (Revisionsstelle) hat die vorliegende Jahresrechnung geprüft und beantragt dem Gemeinderat und der Gemeindeversammlung, diese zu beschliessen.

3 Antrag

Der Gemeinderat beantragt der Gemeindeversammlung die vorliegende Jahresrechnung 2021 der Einwohnergemeinde Niedergösgen zu beschliessen.

Niedergösgen, 17. Mai 2022

EINWOHNERGEMEINDE NIEDERGÖSGEN



Roberto Aletti
Gemeindepräsident



Antonietta Liloia
Gemeindeschreiberin

Jahresrechnung - Finanzbericht

Übersicht Jahresrechnung

Finanzierung	Konten- definition	Gemeinde Total		Allgemeiner Haushalt		Spezialfinanzierungen Total	
		Jahresrechnung	Budget	Jahresrechnung	Budget	Jahresrechnung	Budget
+ Ertragsüberschuss	+ 9000	631'373.32	0.00	631'373.32	0.00	0.00	0.00
- Aufwandüberschuss	- 9001	0.00	1'392'590.00	0.00	1'392'590.00	0.00	0.00
+ Betriebsgewinne (Einlagen in Spezialfinanzierungen EK)	+3510, ohne 3510.10	194'071.71	179'529.00	0.00	0.00	194'071.71	179'529.00
- Betriebsverluste (Entnahmen aus Spezialfinanzierungen EK)	-4510, ohne 4510.10	88'743.82	119'788.00	0.00	0.00	88'743.82	119'788.00
+ Aufwand für Abschreibungen und Wertberichtigungen	+ 33, 364, 365, 366, 383, 387	574'532.74	607'946.00	506'748.79	475'191.00	67'783.95	132'755.00
+ Einlagen in Fonds und Spezialfinanzierungen	+ 350, +3511, +3510.10	77'421.05	54'200.00	0.00	0.00	77'421.05	54'200.00
- Entnahmen aus Fonds und Spezialfinanzierungen	- 450, - 4511, -4510.10	35'860.05	53'711.00	0.00	30'100.00	35'860.05	23'611.00
+ Einlagen in das Eigenkapital	+ 389	0.00	0.00	0.00	0.00	0.00	0.00
- Entnahmen aus dem Eigenkapital	- 489	0.00	52'075.00	0.00	0.00	0.00	52'075.00
Selbstfinanzierung		1'352'794.95	-776'489.00	1'138'122.11	-947'499.00	214'672.84	171'010.00
- Nettoinvestitionen Verwaltungsvermögen		596'116.34	1'398'000.00	832'957.74	967'000.00	-236'841.40	431'000.00
Finanzierungsüberschuss (+), -fehlbetrag (-)		756'678.61	-2'174'489.00	305'164.37	-1'914'499.00	451'514.24	-259'990.00
Selbstfinanzierungsgrad (in %)		226.93	-55.54	136.64	-97.98	>100	39.68

Selbstfinanzierung: Summe der selbst erwirtschafteten Mittel. Die Selbstfinanzierung ist vergleichbar mit der Kenngrösse des Cashflows. Im Vergleich zum Cashflow erfolgt die Berechnung der Selbstfinanzierung nach einer vereinfachten Methode.

Selbstfinanzierungsgrad: Anteil der Nettoinvestitionen, welche aus eigenen Mitteln finanziert werden können. Mittelfristig sollte der Selbstfinanzierungsgrad im Durchschnitt gegen 100 % sein. Bei einem Wert von über 100 % können die Investitionen vollständig eigenfinanziert werden. Ein Selbstfinanzierungsgrad unter 100 % führt zu einer Neuverschuldung.

über 100 % sehr gut
80 - 100 % gut
50 - 80 % genügend
0 - 50 % ungenügend
< 0 % sehr schlecht

Übersicht Jahresrechnung

Finanzierung - Spezialfinanzierungen		Konten- definition	Feuerwehr Jahresrechnung	Budget	Wasserversorgung Jahresrechnung	Budget
+	Betriebsgewinne (Einlagen in Spezialfinanzierungen EK)	+3510, ohne 3510.10	0.00	0.00	110'132.45	74'195.00
-	Betriebsverluste (Entnahmen aus Spezialfinanzierungen EK)	-4510, ohne 4510.10	65'465.27	71'688.00	0.00	0.00
+	Aufwand für Abschreibungen und Wertberichtigungen	+ 33, 364, 365, 366, 383, 387	29'314.60	29'318.00	25'101.30	79'826.00
+	Einlagen in Fonds und Spezialfinanzierungen	+ 350, +3511, +3510.10	0.00	0.00	24'132.85	11'100.00
-	Entnahmen aus Fonds und Spezialfinanzierungen	- 450, - 4511, -4510.10	0.00	0.00	22'492.00	0.00
+	Einlagen in das Eigenkapital	+ 389	0.00	0.00	0.00	0.00
-	Entnahmen aus dem Eigenkapital	- 489	0.00	0.00	0.00	5'351.00
Selbstfinanzierung			-36'150.67	-42'370.00	136'874.60	159'770.00
-	Nettoinvestitionen Verwaltungsvermögen		0.00	0.00	-61'090.80	286'000.00
Finanzierungsüberschuss (+), -fehlbetrag (-)			-36'150.67	-42'370.00	197'965.40	-126'230.00
Selbstfinanzierungsgrad (in %)			#DIV/0!	#DIV/0!	>100	55.86

Übersicht Jahresrechnung

Finanzierung - Spezialfinanzierungen		Konten- definition	Abwasserbeseitigung		Abfallbeseitigung	
			Jahresrechnung	Budget	Jahresrechnung	Budget
+	Betriebsgewinne (Einlagen in Spezialfinanzierungen EK)	+3510, ohne 3510.10	83'939.26	105'334.00	0.00	0.00
-	Betriebsverluste (Entnahmen aus Spezialfinanzierungen EK)	-4510, ohne 4510.10	0.00	0.00	23'278.55	48'100.00
+	Aufwand für Abschreibungen und Wertberichtigungen	+ 33, 364, 365, 366, 383, 387	13'368.05	23'611.00	0.00	0.00
+	Einlagen in Fonds und Spezialfinanzierungen	+ 350, +3511, +3510.10	53'288.20	43'100.00	0.00	0.00
-	Entnahmen aus Fonds und Spezialfinanzierungen	- 450, - 4511, -4510.10	13'368.05	23'611.00	0.00	0.00
+	Einlagen in das Eigenkapital	+ 389	0.00	0.00	0.00	0.00
-	Entnahmen aus dem Eigenkapital	- 489	0.00	46'724.00	0.00	0.00
Selbstfinanzierung			137'227.46	101'710.00	-23'278.55	-48'100.00
-	Nettoinvestitionen Verwaltungsvermögen		-175'750.60	145'000.00	0.00	0.00
Finanzierungsüberschuss (+), -fehlbetrag (-)			312'978.06	-43'290.00	-23'278.55	-48'100.00
Selbstfinanzierungsgrad (in %)			>100	70.14	#DIV/0!	#DIV/0!

Erfolgsrechnung

Aufgabenbereiche (Funktionale Gliederung)		Jahresrechnung 2021		Budget 2021		Jahresrechnung 2020	
		Aufwand	Ertrag	Aufwand	Ertrag	Aufwand	Ertrag
0	Allgemeine Verwaltung	1'598'145.77	218'301.75	1'681'446	210'400	1'558'166.78	208'188.94
	Nettoergebnis		1'379'844.02		1'471'046		1'349'977.84
1	Öffentliche Ordnung und Sicherheit, Verteidigung	417'181.81	319'776.99	415'633	323'458	308'831.25	247'455.20
	Nettoergebnis		97'404.82		92'175		61'376.05
2	Bildung	6'649'326.95	1'556'145.51	6'575'622	1'511'390	6'263'872.66	1'486'054.95
	Nettoergebnis		5'093'181.44		5'064'232		4'777'817.71
3	Kultur, Sport und Freizeit, Kirche	393'448.75	35'696.85	475'813	68'500	348'777.75	25'832.79
	Nettoergebnis		357'751.90		407'313		322'944.96
4	Gesundheit	842'371.60	84'516.00	971'775	38'000	906'414.30	49'456.00
	Nettoergebnis		757'855.60		933'775		856'958.30
5	Soziale Sicherheit	3'059'785.20	10'438.00	3'247'145	11'500	3'171'437.10	10'403.00
	Nettoergebnis		3'049'347.20		3'235'645		3'161'034.10
6	Verkehr	1'314'474.32	164'822.35	1'464'830	156'350	1'457'725.29	133'425.00
	Nettoergebnis		1'149'651.97		1'308'480		1'324'300.29
7	Umweltschutz und Raumordnung	2'264'504.16	2'044'946.16	2'597'346	2'422'776	2'454'815.92	2'324'273.60
	Nettoergebnis		219'558.00		174'570		130'542.32
8	Volkswirtschaft	30'554.30	211'422.15	46'500	209'000	32'333.45	230'764.55
	Nettoergebnis		180'867.85		162'500		198'431.10
9	Finanzen und Steuern	477'631.17	13'032'731.59	209'800	11'341'946	249'461.86	11'965'383.30
	Nettoergebnis		12'555'100.42		11'132'146		11'715'921.44
Total Aufwand / Ertrag		17'047'424.03	17'678'797.35	17'685'910	16'293'320	16'751'836.36	16'681'237.33
Ertragsüberschuss (+) / Aufwandüberschuss (-)		631'373.32		-1'392'590		-70'599.03	
Total		17'678'797.35	17'678'797.35	16'293'320	16'293'320	16'681'237.33	16'681'237.33

Erfolgsrechnung

Gemeinde Total		Jahresrechnung 2021	Budget 2021	Jahresrechnung 2020
30	Personalaufwand	5'556'475.17	5'545'315.00	5'271'382.85
31	Sach- und übriger Betriebsaufwand	3'199'600.11	3'407'499.00	2'807'807.48
33	Abschreibungen Verwaltungsvermögen	538'585.59	569'860.00	518'038.78
35	Einlagen in Fonds und Spezialfinanzierungen	271'492.76	233'729.00	416'565.97
36	Transferaufwand	7'138'447.56	7'647'137.00	7'444'607.67
39	Interne Verrechnungen	254'128.75	254'770.00	251'028.75
	Total betrieblicher Aufwand	16'958'729.94	17'658'310.00	16'709'431.50
40	Fiskalertrag	11'240'936.63	9'655'000.00	10'217'601.93
41	Regalien und Konzessionen	157'662.15	156'000.00	177'004.55
42	Entgelte	2'669'539.74	2'957'630.00	2'831'144.12
43	Verschiedene Erträge	0.00	0.00	0.00
45	Entnahmen aus Fonds und Spezialfinanzierungen	124'603.87	173'499.00	53'089.81
46	Transferertrag	3'002'455.70	2'919'946.00	2'899'748.65
49	Interne Verrechnungen	254'128.75	254'770.00	251'028.75
	Total betrieblicher Ertrag	17'449'326.84	16'116'845.00	16'429'617.81
	Ergebnis aus betrieblicher Tätigkeit	490'596.90	-1'541'465.00	-279'813.69
34	Finanzaufwand	88'694.09	27'600.00	42'404.86
44	Finanzertrag	229'470.51	124'400.00	199'545.27
	Ergebnis aus Finanzierung	140'776.42	96'800.00	157'140.41
	Operatives Ergebnis	631'373.32	-1'444'665.00	-122'673.28
38	Ausserordentlicher Aufwand	0.00	0.00	0.00
48	Ausserordentlicher Ertrag	0.00	52'075.00	52'074.25
	Ausserordentliches Ergebnis	0.00	52'075.00	52'074.25
	Jahresergebnis Erfolgsrechnung Ertragsüberschuss (+), Aufwandüberschuss (-)	631'373.32	-1'392'590.00	-70'599.03

Erfolgsrechnung

Feuerwehr		Jahresrechnung 2021	Budget 2021	Jahresrechnung 2020
30	Personalaufwand	126'418.70	111'770.00	64'727.55
31	Sach- und übriger Betriebsaufwand	115'909.14	111'600.00	73'304.50
33	Abschreibungen Verwaltungsvermögen	29'314.60	29'318.00	29'314.65
35	Einlagen in Fonds und Spezialfinanzierungen (nur Werterhalt einfügen)	0.00	0.00	0.00
36	Transferaufwand	1'872.00	1'900.00	1'904.00
39	Interne Verrechnungen	7'970.30	8'700.00	7'797.80
Total Betrieblicher Aufwand		281'484.74	263'288.00	177'048.50
40	Fiskalertrag	0.00	0.00	0.00
41	Regalien und Konzessionen	0.00	0.00	0.00
42	Entgelte	208'536.82	186'600.00	189'978.65
43	Verschiedene Erträge	0.00	0.00	0.00
45	Entnahmen aus Fonds und Spezialfinanzierungen	0.00	0.00	0.00
46	Transferertrag	7'482.65	5'000.00	11'415.85
49	Interne Verrechnungen	0.00	0.00	0.00
Total Betrieblicher Ertrag		216'019.47	191'600.00	201'394.50
Ergebnis aus betrieblicher Tätigkeit		-65'465.27	-71'688.00	24'346.00
34	Finanzaufwand	0.00	0.00	0.00
44	Finanzertrag	0.00	0.00	0.00
Ergebnis aus Finanzierung		0.00	0.00	0.00
Operatives Ergebnis		-65'465.27	-71'688.00	24'346.00
38	Ausserordentlicher Aufwand	0.00	0.00	0.00
48	Ausserordentlicher Ertrag	0.00	0.00	0.00
Ausserordentliches Ergebnis		0.00	0.00	0.00
Jahresergebnis Erfolgsrechnung Ertragsüberschuss (+), Aufwandüberschuss (-)		-65'465.27	-71'688.00	24'346.00

Erfolgsrechnung

Wasserversorgung		Jahresrechnung 2021	Budget 2021	Jahresrechnung 2020
30	Personalaufwand	97'268.40	103'710.00	96'293.95
31	Sach- und übriger Betriebsaufwand	282'720.10	313'520.00	218'712.81
33	Abschreibungen Verwaltungsvermögen	65'714.85	78'626.00	67'355.70
35	Einlagen in Fonds und Spezialfinanzierungen (nur Werterhalt einfügen)	24'132.85	11'100.00	22'492.00
36	Transferaufwand	1'011.70	1'200.00	994.35
39	Interne Verrechnungen	27'339.00	30'000.00	27'656.00
	Total Betrieblicher Aufwand	498'186.90	538'156.00	433'504.81
40	Fiskalertrag	0.00	0.00	0.00
41	Regalien und Konzessionen	0.00	0.00	0.00
42	Entgelte	578'290.05	602'000.00	623'801.05
43	Verschiedene Erträge	0.00	0.00	0.00
45	Entnahmen aus Fonds und Spezialfinanzierungen	22'492.00	0.00	0.00
46	Transferertrag	2'960.00	0.00	0.00
49	Interne Verrechnungen	4'577.30	5'000.00	4'372.80
	Total Betrieblicher Ertrag	608'319.35	607'000.00	628'173.85
	Ergebnis aus betrieblicher Tätigkeit	110'132.45	68'844.00	194'669.04
34	Finanzaufwand	0.00	0.00	0.00
44	Finanzertrag	0.00	0.00	0.00
	Ergebnis aus Finanzierung	0.00	0.00	0.00
	Operatives Ergebnis	110'132.45	68'844.00	194'669.04
38	Ausserordentlicher Aufwand	0.00	0.00	0.00
48	Ausserordentlicher Ertrag	0.00	5'351.00	5'350.40
	Ausserordentliches Ergebnis	0.00	5'351.00	5'350.40
	Jahresergebnis Erfolgsrechnung Ertragsüberschuss (+), Aufwandüberschuss (-)	110'132.45	74'195.00	200'019.44

Erfolgsrechnung

Abwasserbeseitigung		Jahresrechnung 2020	Budget 2020	Jahresrechnung 2019
30	Personalaufwand	0.00	0.00	0.00
31	Sach- und übriger Betriebsaufwand	105'612.70	108'500.00	64'712.60
33	Abschreibungen Verwaltungsvermögen	13'368.05	23'611.00	16'861.40
35	Einlagen in Fonds und Spezialfinanzierungen (Werterhalt)	53'288.20	43'100.00	49'794.85
36	Transferaufwand	739'241.00	1'068'880.00	999'944.71
39	Interne Verrechnungen	34'000.00	34'000.00	34'000.00
Total Betrieblicher Aufwand		945'509.95	1'278'091.00	1'165'313.56
40	Fiskalertrag	0.00	0.00	0.00
41	Regalien und Konzessionen	0.00	0.00	0.00
42	Entgelte	943'384.16	1'244'090.00	1'149'892.99
43	Verschiedene Erträge	0.00	0.00	0.00
45	Entnahmen aus Fonds und Spezialfinanzierungen (Werterhalt)	13'368.05	23'611.00	16'861.40
46	Transferertrag	0.00	0.00	0.00
49	Interne Verrechnungen	72'697.00	69'000.00	71'749.00
Total Betrieblicher Ertrag		1'029'449.21	1'336'701.00	1'238'503.39
Ergebnis aus betrieblicher Tätigkeit		83'939.26	58'610.00	73'189.83
34	Finanzaufwand	0.00	0.00	0.00
44	Finanzertrag	0.00	0.00	0.00
Ergebnis aus Finanzierung		0.00	0.00	0.00
Operatives Ergebnis		83'939.26	58'610.00	73'189.83
38	Ausserordentlicher Aufwand	0.00	0.00	0.00
48	Ausserordentlicher Ertrag	0.00	46'724.00	46'723.85
Ausserordentliches Ergebnis		0.00	46'724.00	46'723.85
Jahresergebnis Erfolgsrechnung Ertragsüberschuss (+), Aufwandüberschuss (-)		83'939.26	105'334.00	119'913.68

Erfolgsrechnung

Abfallbeseitigung		Jahresrechnung 2021	Budget 2021	Jahresrechnung 2020
30	Personalaufwand	2'868.00	4'950.00	3'127.25
31	Sach- und übriger Betriebsaufwand	284'781.00	295'650.00	283'875.56
33	Abschreibungen Verwaltungsvermögen	0.00	0.00	0.00
35	Einlagen in Fonds und Spezialfinanzierungen	0.00	0.00	0.00
36	Transferaufwand	0.00	0.00	0.00
39	Interne Verrechnungen	100'000.00	100'000.00	100'000.00
Total Betrieblicher Aufwand		387'649.00	400'600.00	387'002.81
40	Fiskalertrag	0.00	0.00	0.00
41	Regalien und Konzessionen	0.00	0.00	0.00
42	Entgelte	362'910.45	350'500.00	365'507.55
43	Verschiedene Erträge	0.00	0.00	0.00
45	Entnahmen aus Fonds und Spezialfinanzierungen	0.00	0.00	0.00
46	Transferertrag	0.00	0.00	0.00
49	Interne Verrechnungen	1'460.00	2'000.00	1'538.00
Total Betrieblicher Ertrag		364'370.45	352'500.00	367'045.55
Ergebnis aus betrieblicher Tätigkeit		-23'278.55	-48'100.00	-19'957.26
34	Finanzaufwand	0.00	0.00	0.00
44	Finanzertrag	0.00	0.00	0.00
Ergebnis aus Finanzierung		0.00	0.00	0.00
Operatives Ergebnis		-23'278.55	-48'100.00	-19'957.26
38	Ausserordentlicher Aufwand	0.00	0.00	0.00
48	Ausserordentlicher Ertrag	0.00	0.00	0.00
Ausserordentliches Ergebnis		0.00	0.00	0.00
Jahresergebnis Erfolgsrechnung Ertragsüberschuss (+), Aufwandüberschuss (-)		-23'278.55	-48'100.00	-19'957.26

Erfolgsrechnung

Gemeinde Allgemeiner Haushalt		Jahresrechnung 2021	Budget 2021	Jahresrechnung 2020
30	Personalaufwand	5'329'920.07	5'324'885.00	5'107'234.10
31	Sach- und übriger Betriebsaufwand	2'410'577.17	2'578'229.00	2'167'202.01
33	Abschreibungen Verwaltungsvermögen	430'188.09	438'305.00	404'507.03
35	Einlagen in Fonds und Spezialfinanzierungen	0.00	0.00	0.00
36	Transferaufwand	6'396'322.86	6'575'157.00	6'441'764.61
39	Interne Verrechnungen	84'819.45	82'070.00	81'574.95
	Total Betrieblicher Aufwand	14'651'827.64	14'998'646.00	14'202'282.70
40	Fiskalertrag	11'240'936.63	9'655'000.00	10'217'601.93
41	Regalien und Konzessionen	157'662.15	156'000.00	177'004.55
42	Entgelte	576'418.26	574'440.00	501'963.88
43	Verschiedene Erträge	0.00	0.00	0.00
45	Entnahmen aus Fonds und Spezialfinanzierungen	0.00	30'100.00	16'271.15
46	Transferertrag	2'992'013.05	2'914'946.00	2'888'332.80
49	Interne Verrechnungen	175'394.45	178'770.00	173'368.95
	Total Betrieblicher Ertrag	15'142'424.54	13'509'256.00	13'974'543.26
	Ergebnis aus betrieblicher Tätigkeit	490'596.90	-1'489'390.00	-227'739.44
34	Finanzaufwand	88'694.09	27'600.00	42'404.86
44	Finanzertrag	229'470.51	124'400.00	199'545.27
	Ergebnis aus Finanzierung	140'776.42	96'800.00	157'140.41
	Operatives Ergebnis	631'373.32	-1'392'590.00	-70'599.03
38	Ausserordentlicher Aufwand	0.00	0.00	0.00
48	Ausserordentlicher Ertrag	0.00	0.00	0.00
	Ausserordentliches Ergebnis	0.00	0.00	0.00
	Jahresergebnis Erfolgsrechnung Ertragsüberschuss (+), Aufwandüberschuss (-)	631'373.32	-1'392'590.00	-70'599.03

Investitionsrechnung

Aufgabenbereiche (Funktionale Gliederung)		Jahresrechnung 2021		Budget 2021		Jahresrechnung 2020	
		Ausgaben	Einnahmen	Ausgaben	Einnahmen	Ausgaben	Einnahmen
0	Allgemeine Verwaltung	0.00	0.00	0.00	0.00	0.00	0.00
	Nettoergebnis		0.00		0.00		0.00
1	Öffentliche Ordnung und Sicherheit, Verteidigung	0.00	0.00	0.00	0.00	0.00	0.00
	Nettoergebnis		0.00		0.00		0.00
2	Bildung	49'485.89	10'000.00	0.00	0.00	223'447.59	19'900.00
	Nettoergebnis		39'485.89		0.00		203'547.59
3	Kultur, Sport und Freizeit, Kirche	0.00	39'600.00	0.00	0.00	278'896.04	6'370.00
	Nettoergebnis	39'600.00			0.00		272'526.04
4	Gesundheit	0.00	0.00	0.00	0.00	0.00	0.00
	Nettoergebnis		0.00		0.00		0.00
5	Soziale Sicherheit	0.00	0.00	0.00	0.00	0.00	0.00
	Nettoergebnis		0.00		0.00		0.00
6	Verkehr	591'424.60	0.00	667'000.00	0.00	478'632.45	33'581.10
	Nettoergebnis		591'424.60		667'000.00		445'051.35
7	Umweltschutz und Raumordnung	696'086.70	691'280.85	871'000.00	140'000.00	796'002.00	231'546.40
	Nettoergebnis		4'805.85		731'000.00		564'455.60
8	Volkswirtschaft	0.00	0.00	0.00	0.00	0.00	0.00
	Nettoergebnis		0.00		0.00		0.00
Total Ausgaben / Einnahmen		1'336'997.19	740'880.85	1'538'000.00	140'000.00	1'776'978.08	291'397.50
Nettoinvestitionen (+) / Einnahmenüberschuss (-)			596'116.34		1'398'000.00		1'485'580.58
Total		1'336'997.19	1'336'997.19	1'538'000.00	1'538'000.00	1'776'978.08	1'776'978.08

Investitionsrechnung Verwaltungsvermögen

Investitionsrechnung VV		Jahresrechnung 2021	Budget 2021	Jahresrechnung 2020
Investitionsausgaben				
50	Sachanlagen	1'238'456.49	1'538'000.00	1'532'659.33
52	Immaterielle Anlagen	24'260.30	0.00	63'953.95
54	Darlehen	0.00	0.00	0.00
55	Beteiligungen und Grundkapitalien	0.00	0.00	0.00
56	Eigene Investitionsbeiträge	74'280.40	0.00	180'364.80
Total Investitionsausgaben		1'336'997.19	1'538'000.00	1'776'978.08
Investitionseinnahmen				
60	Übertragung von Sachanlagen in das Finanzvermögen	0.00	0.00	0.00
62	Abgang immaterielle Anlagen	0.00	0.00	0.00
63	Investitionsbeiträge für eigene Rechnung	740'880.85	140'000.00	291'397.50
64	Rückzahlung von Darlehen	0.00	0.00	0.00
65	Übertragung von Beteiligungen	0.00	0.00	0.00
66	Rückzahlung eigener Investitionsbeiträge	0.00	0.00	0.00
Total Investitionseinnahmen		740'880.85	140'000.00	291'397.50
Investitionen im Verwaltungsvermögen				
Total Investitionsausgaben		1'336'997.19	1'538'000.00	1'776'978.08
Total Investitionseinnahmen		740'880.85	140'000.00	291'397.50
592	Übertrag Einnahmenüberschuss in ER	0.00	0.00	0.00
Nettoinvestitionen (-) / Einnahmenüberschuss (+)		-596'116.34	-1'398'000.00	-1'485'580.58

Bilanz

Aktiven		01.01.2021	Zunahme	Abnahme	31.12.2021
Finanzvermögen					
100	Flüssige Mittel und kurzfristige Geldanlagen	3'690'257.52	29'158'500.14	29'064'547.90	3'784'209.76
101	Forderungen	5'186'249.31	37'943'198.46	37'433'873.54	5'695'574.23
102	Kurzfristige Finanzanlagen	0.00	0.00	0.00	0.00
104	Aktive Rechnungsabgrenzungen	160'068.09	429'965.54	160'068.09	429'965.54
106	Vorräte und angefangene Arbeiten	0.00	0.00	0.00	0.00
107	Finanzanlagen	219'880.00	4'470.00	0.00	224'350.00
108	Sachanlagen Finanzvermögen	826'944.15	47'056.00	0.00	874'000.15
109	Forderungen gegenüber Spezialfinanzierungen und Fonds im EK	195'123.84	65'465.27	0.00	260'589.11
Total Finanzvermögen		10'278'522.91	67'648'655.41	66'658'489.53	11'268'688.79
Verwaltungsvermögen					
140	Sachanlagen Verwaltungsvermögen	7'271'981.75	1'238'456.49	1'222'662.74	7'287'775.50
142	Immaterielle Anlagen	264'323.70	24'260.30	54'946.70	233'637.30
144	Darlehen	0.00	0.00	0.00	0.00
145	Beteiligungen, Grundkapitalien	203'037.00	0.00	0.00	203'037.00
146	Investitionsbeiträge	1'229'177.10	74'280.40	37'804.15	1'265'653.35
Total Verwaltungsvermögen		8'968'519.55	1'336'997.19	1'315'413.59	8'990'103.15
Total Aktiven		19'247'042.46	68'985'652.60	67'973'903.12	20'258'791.94

Bilanz

Passiven		01.01.2021	Zunahme	Abnahme	31.12.2021
Kurzfristiges Fremdkapital					
200	Laufende Verbindlichkeiten	2'423'728.39	26'787'369.91	26'739'672.22	2'471'426.08
201	Kurzfristige Finanzverbindlichkeiten	0.00	0.00	0.00	0.00
204	Passive Rechnungsabgrenzungen	813'233.32	933'557.63	813'233.32	933'557.63
205	Kurzfristige Rückstellungen	0.00	0.00	0.00	0.00
Total Kurzfristiges Fremdkapital		3'236'961.71	27'720'927.54	27'552'905.54	3'404'983.71
Langfristiges Fremdkapital					
206	Langfristige Finanzverbindlichkeiten	6'000'000.00	0.00	0.00	6'000'000.00
208	Langfristige Rückstellungen	0.00	0.00	0.00	0.00
209	Verbindlichkeiten gegenüber Spezialfinanzierungen und Fonds im FK	219'487.70	0.00	0.00	219'487.70
Total Langfristiges Fremdkapital		6'219'487.70	0.00	0.00	6'219'487.70
Total Fremdkapital		9'456'449.41	27'720'927.54	27'552'905.54	9'624'471.41
Eigenkapital					
290	Verpflichtungen / Vorschüsse gegenüber Spezialfinanzierungen	4'899'261.34	271'492.76	59'138.60	5'111'615.50
291	Fonds / Legate	0.00	0.00	0.00	0.00
293	Vorfinanzierungen	0.00	0.00	0.00	0.00
294	Reserven	0.00	0.00	0.00	0.00
295	Aufwertungsreserven (Einführung HRM2)	0.00	0.00	0.00	0.00
296	Neubewertungsreserve Finanzvermögen	0.00	0.00	0.00	0.00
298	Übriges Eigenkapital	0.00	0.00	0.00	0.00
299	Bilanzüberschuss/-fehlbetrag	4'891'331.71	701'972.35	70'599.03	5'522'705.03
Total Eigenkapital		9'790'593.05	973'465.11	129'737.63	10'634'320.53
Total Passiven		19'247'042.46	28'694'392.65	27'682'643.17	20'258'791.94

Geldflussrechnung

Geldflussrechnung - indirekte Methode	Konten/Sachgruppen	2020	2021
Betriebstätigkeit			
Jahresergebnis Erfolgsrechnung: Ertragsüberschuss (+), Aufwandüberschuss (-)	900 (+) oder (-)	-70'599.03	631'373.32
+ Abschreibungen Verwaltungsvermögen	33 + 366 + 383 + 387	553'985.88	574'532.74
+/- Abnahme / Zunahme Forderungen	$\Delta 101 - \Delta 1011$	-376'113.70	-335'081.57
+/- Abnahme / Zunahme Aktive Rechnungsabgrenzungen	$\Delta 1047$	924'056.06	-269'897.45
+/- Abnahme / Zunahme Vorräte und angefangene Arbeiten	$\Delta 106$	0.00	0.00
+/- Wertberichtigungen Darlehen u. Beteiligungen VV	364 + 365	0.00	0.00
+/- Wertberichtigungen / Marktwertanpassungen auf Finanzanlagen (nicht realisiert)	3440 / 4440 + 4441 + 4442	0.00	0.00
+/- Verluste / Gewinne auf Finanzanlagen (realisiert)	3410 / 4410	0.00	0.00
+/- Wertberichtigungen Sachanlagen FV (nicht realisiert)	3441 / 4443 + 4449	0.00	-47'056.00
+/- Verluste / Gewinne auf Sachanlagen FV (realisiert)	3411 / 4411	0.00	0.00
+/- Zunahme / Abnahme Laufende Verbindlichkeiten	$\Delta 200 - \Delta 2001$	173'165.96	236'635.39
+/- Zunahme / Abnahme Passive Rechnungsabgrenzungen	$\Delta 2047$	577'409.15	120'324.31
+/- Bildung / Auflösung Rückstellungen der Erfolgsrechnung	$\Delta 205 + \Delta 208$	0.00	0.00
+/- Einlagen / Entnahmen Fonds/Spezialfinanzierungen FK	35 / 45	363'476.16	146'888.89
+/- Einlagen / Entnahmen EK (inkl. Abschr. BfB, inkl. Aufl. NBR + AWR, ohne Vorfinanz.)	389 / 489	-52'074.25	0.00
+/- Bildung / Auflösung Verbindlichkeiten SF FK ohne Einlage Schutzraumbauten	$\Delta 209$	0.00	0.00
- Aktivierung Eigenleistungen	431	0.00	0.00
+/- Bildung / Auflösung Vorfinanzierung	$\Delta 2930$	0.00	0.00
Geldfluss aus betrieblicher Tätigkeit (Cash Flow)		2'093'306.23	1'057'719.63
Investitionstätigkeit			
- Investitionsausgaben Verwaltungsvermögen	50 + 52 + 54 + 55 + 56	-1'776'978.08	-1'336'997.19
- Übertrag Einnahmenüberschuss in ER	592	0.00	0.00
+ Investitionseinnahmen Verwaltungsvermögen	60 + 62 + 63 + 64 + 65 + 66	291'397.50	740'880.85
= Saldo der Investitionsrechnung (Nettoinvestitionen)		-1'485'580.58	-596'116.34
+/- Abnahme / Zunahme Aktive Rechnungsabgrenzungen IR	$\Delta 1046$	0.00	0.00
+/- Zunahme / Abnahme Passive Rechnungsabgrenzungen IR	$\Delta 2046$	0.00	0.00
+ Aktivierte Eigenleistungen	431	0.00	0.00
Geldfluss aus Investitionstätigkeit		-1'485'580.58	-596'116.34
Finanzierungstätigkeit			
+/- Zunahme / Abnahme Kurzfristige Finanzverbindlichkeiten	$\Delta 201$	0.00	0.00
+/- Zunahme / Abnahme Langfristige Finanzverbindlichkeiten	$\Delta 206$	0.00	0.00
+/- Abnahme / Zunahme Finanzanlagen FV	$\Delta 102 + \Delta 107$	0.00	-4'470.00
+/- Marktwertanpassungen / Wertberichtigungen auf Finanzanlagen (nicht realisiert)	4440 + 4441 + 4442 / 3440	0.00	0.00
+/- Gewinne / Verluste auf Finanzanlagen (realisiert)	4410 / 3410	0.00	0.00
+/- Abnahme / Zunahme Sachanlagen FV, Entnahmen/Einlagen NBR + AWR	$\Delta 108+4895+4896 -3896 +4390.01$	-73'464.15	-47'056.00

+/- Wertaufholungen / Wertberichtigungen Sachanlagen FV (nicht realisiert)	4443 + 4449 / 3441	0.00	47'056.00
+/- Gewinne / Verluste auf Sachanlagen FV (realisiert)	4411 / 3411	0.00	0.00
+/- Abnahme / Zunahme Kontokorrente mit Dritten (Kontokorrentguthaben)	Δ 1011	15'276.40	-174'243.35
+/- Zunahme / Abnahme Kontokorrente mit Dritten (Kontokorrentschulden)	Δ 2001	186'658.05	-188'937.70
+/- Zunahme / Abnahme Aufwertungsreserve / Neubewertungsreserve (NBR)	295 / 296	0.00	0.00
+/- Abnahme / Zunahme Umgliederung in VV		0.00	0.00
Geldfluss aus Finanzierungstätigkeit		128'470.30	-367'651.05
Veränderung Flüssige Mittel (= Fonds)		736'195.95	93'952.24
Stand flüssige Mittel per 1.1.		2'954'061.57	3'690'257.52
Stand flüssige Mittel per 31.12.		3'690'257.52	3'784'209.76
Zunahme (+) / Abnahme (-) Flüssige Mittel	Δ 100	736'195.95	93'952.24

Anhang

Grundlagen und Grundsätze der Rechnungslegung

Angewandtes Regelwerk und Abweichungen

Rechtliche Grundlagen

Die **vorliegende Jahresrechnung** basiert auf dem solothurnischen Gemeindegesetz (BGS 131.1).

Regelwerk

Die Rechnungslegung orientiert sich an den Standards des Harmonisierten Rechnungslegungsmodell 2 (HRM2) für die Kantone und Gemeinden.

Die Wertberichtigung (Delkredere) auf den Steuerforderungen wurde durch ein Einzelwertberichtigungsverfahren und zusätzlich durch eine Pauschalwertberichtigung ermittelt und den Sachgruppen-Konten 3180.10 und 3180.11 bzw. 3180.20 verbucht.

Umsetzung HRM2 - Standards

Bei Standards (Fachempfehlungen) mit Wahlmöglichkeiten gilt folgendes:

Nr. 07: Steuererträge – Die Steuererträge werden nach dem **"Sollprinzip"** abgegrenzt. Das heisst, dass Ende Jahr alle Steuerguthaben für das betreffende Jahr verbucht sind, für die Rechnungen ausgestellt wurden. In Abweichung zum Sollprinzip wurden infolge der Steuerreform (STAFF) bei den juristischen Personen per Ende 2021 zusätzlich Einzelbewertungen vorgenommen und entsprechend verbucht. Dies deshalb, weil die Vorbezugsrechnungen 2020 nicht angepasst wurden.

Nr. 12; Zusätzliche Abschreibungen sind in Ausnahmefällen (operativer Ertragsüberschuss und Selbstfinanzierung > 100%) zugelassen. Der Ausweis von zusätzlichen Abschreibungen erfolgt als ausserordentlicher Aufwand.

Nr. 10: Investitionsrechnung – Die Investitionsbeiträge von Dritten werden nach dem Nettoprinzip verbucht (Mindeststandard).

Nr. 13: Konsolidierte Betrachtungsweise - Es findet keine Konsolidierung für Organisationen des dritten Konsolidierungskreises statt. Die Informationen werden im Beteiligungsspiegel ausgewiesen.

Nr. 19: Vorgehen beim Übergang zum HRM2 – Es ist - gemäss Mindeststandard beim Übergang - keine Neubewertung des Verwaltungsvermögens vorgenommen worden.

Zulässige Abweichungen zum HRM2

keine

Anhang

Grundlagen und Grundsätze der Rechnungslegung

Rechnungslegungsgrundsätze und Bilanzierungs- und Bewertungsvorschriften

Rechnungslegungsgrundsätze

Die Rechnungslegung soll die **Vermögens-, Finanz- und Ertragslage den tatsächlichen Verhältnissen entsprechend** darstellen („True and Fair View“-Prinzip) und richtet sich nach den Grundsätzen der Verständlichkeit, der Wesentlichkeit, der Zuverlässigkeit, der Vergleichbarkeit, der Fortführung, der Stetigkeit, der Periodenabgrenzung und der Bruttodarstellung.

Bilanzierungsgrundsätze

Vermögenswerte werden bilanziert, wenn sie einen künftigen wirtschaftlichen Nutzen hervorbringen oder ihre Nutzung zur Erfüllung öffentlicher Aufgaben vorgesehen ist und ihr Wert verlässlich ermittelt werden kann. Verpflichtungen werden bilanziert, wenn deren Ursprung in einem Ereignis der Vergangenheit liegt, ihre Erfüllung sicher oder wahrscheinlich zu einem Mittelabfluss führen wird und ihr Wert verlässlich ermittelt werden kann.

Die Aktivierung von Anlagen des Verwaltungsvermögens unterliegen einer **Aktivierungsgrenze von Fr. 50'000.00**. Bei Rechnungsabgrenzungen beträgt die **Wesentlichkeitsgrenze** in der **Erfolgsrechnung Fr. 10'000.00** und in der **Investitionsrechnung Fr. 50'000.00**. Hingegen gilt bei Rückstellungen keine Wesentlichkeitsgrenze.

Bewertungsgrundsätze

Die Positionen des Finanzvermögens werden zum Verkehrswert bilanziert. Die Liegenschaften des Finanzvermögens sowie die Finanzanlagen inkl. der Beteiligungen und Darlehen im Verwaltungsvermögen wurden rückwirkend auf den 01.01.2016 aufgrund der kantonalen Vorgaben neu bewertet. Der Neubewertungssaldo wurde erfolgsneutral der Neubewertungsreserve zugewiesen. Aufgrund von § 217quater Gemeindegesetz und gemäss den Ausführungsbestimmungen im Handbuch (siehe HBO-Ziffern 13.7.6 und 14.6.11) ist die Neubewertungsreserve nach Ablauf einer Sperrfrist von 5 Jahren, also ab dem Rechnungsjahr 2021, über 5 Jahre in linearen Tranchen aufzulösen. Die Sachanlagen im Finanzvermögen sind (gemäss § 135 Gemeindegesetz und den Ausführungsbestimmungen im Kreisschreiben des AGEM vom 13.01.2021) nach 5 Jahren, somit per 01.01.2021 einer Folgebewertung zu unterziehen und entsprechend erfolgswirksam zu verbuchen.

Verwaltungsvermögen wird zum Anschaffungs- oder Herstellungswert bilanziert. Es wird je Anlagekategorie linear nach der Nutzungsdauer abgeschrieben. Die Anlagekategorien und die Nutzungsdauer sind vom Kanton vorgegeben. Darlehen und Beteiligungen werden nur abgeschrieben, wenn dauerhafte Wertverminderungen oder Verluste eingetreten sind. Das Verwaltungsvermögen, welches per Einführungszeitpunkt von HRM2 übernommen wurde, wurde nicht neu bewertet und wird innert 10 Jahren linear abgeschrieben (Vorbehalt: Ausnahmegewilligung nach Gemeindegesetz). Positionen des Fremd- und

Anhang

Finanzanlagen / Wertschriften

A1	Finanzanlagen und Wertschriftenverzeichnis							Laufendes Jahr	Vorjahr
	Konto	Art der Wertschrift	Schuldner/Name	Laufzeit	Zinssatz	Anzahl	Nominalwert	Bilanzwert in Fr.	Bilanzwert in Fr.
	10710.02	Darlehen	Spitex-Verein	unbestimmt	0.0%		63'600.00	63'600.00	59'130.00
	10710.03	Darlehen	Sozialregion Unteres Niederamt	unbestimmt	0.0%		160'750.00	160'750.00	160'750.00
	Total							224'350	219'880

Anhang

Anlagespiegel

A2	Anschaffungskosten				Nutzungs- dauer	Abschrei- bungssatz	Kumulierte Abschreibungen							Buchwert per 31.12.
	Stand per 1.1.	Zugänge (+) Abgänge (-)	Umglied- erungen	Stand per 31.12.			Stand per 1.1.	Planmässige Abschreibungen	Ausserplanm. Abschreibungen / Wertberichtigungen	zusätzliche Abschreibungen	Abgänge (+)	Wertberich- tigungen/Umglied- erung (+) oder (-)	Stand per 31.12.	
Sachanlagen	Bilanzkonti													
Grundstücke unüberbaut		9.00	0.00	0.00	9.00		0.00	0.00	0.00	0.00	0.00	0.00	0.00	9.00
Allgemeiner Haushalt	14000	9.00	0.00	0.00	9.00	40.00	2.50%	0.00	0.00	0.00	0.00	0.00	0.00	9.00
Strassen		3'610'605.81	551'824.60	0.00	4'162'430.41			-613'711.01	-166'424.70	0.00	0.00	0.00	-780'135.71	3'382'294.70
Strassen	14010	3'610'605.81	551'824.60	0.00	4'162'430.41	40.00	2.50%	-613'711.01	-166'424.70	0.00	0.00	0.00	-780'135.71	3'382'294.70
Übriger Tiefbau		2'510'474.46	-93'734.85	0.00	2'416'739.61			-338'814.06	-82'355.35	0.00	0.00	0.00	-421'169.41	1'995'570.20
Allgemeiner Haushalt	14030	0.00	217'386.95	0.00	217'386.95	40.00	2.50%	0.00	-5'434.65	0.00	0.00	0.00	-5'434.65	211'952.30
Wasserversorgung	14031	1'661'232.46	-61'090.80	0.00	1'600'141.66	40.00	2.50%	-271'431.31	-65'409.65	0.00	0.00	0.00	-336'840.96	1'263'300.70
Abwasserbeseitigung	14032	849'242.00	-250'031.00	0.00	599'211.00	40.00	2.50%	-67'382.75	-11'511.05	0.00	0.00	0.00	-78'893.80	520'317.20
Hochbau		2'257'665.12	39'485.89	0.00	2'297'151.01			-583'814.52	-136'393.24	0.00	0.00	0.00	-720'207.76	1'576'943.25
Allgemeiner Haushalt	14040	2'211'873.82	39'485.89	0.00	2'251'359.71	33.00	3.03%	-560'919.37	-131'814.24	0.00	0.00	0.00	-692'733.61	1'558'626.10
Wasserversorgung	14041	1.00	0.00	0.00	1.00	33.00	3.03%	0.00	0.00	0.00	0.00	0.00	0.00	1.00
Feuerwehr	14045	45'790.30	0.00	0.00	45'790.30	33.00	3.03%	-22'895.15	-4'579.00	0.00	0.00	0.00	-27'474.15	18'316.15
Mobilien		818'244.45	0.00	0.00	818'244.45			-388'677.50	-96'608.60	0.00	0.00	0.00	-485'286.10	332'958.35
Allgemeiner Haushalt	14060	542'802.20	0.00	0.00	542'802.20	8.00	12.50%	-264'999.50	-71'873.00	0.00	0.00	0.00	-336'872.50	205'929.70
Feuerwehr	14065	275'442.25	0.00	0.00	275'442.25	8.00	12.50%	-123'678.00	-24'735.60	0.00	0.00	0.00	-148'413.60	127'028.65
Total Sachanlagen		9'196'998.84	497'575.64	0.00	9'694'574.48			-1'925'017.09	-481'781.89	0.00	0.00	0.00	-2'406'798.98	7'287'775.50
Immaterielle Anlagen														
Ueberige Imm. Anlagen		416'561.15	24'260.30	0.00	440'821.45			-152'237.45	-54'946.70	0.00	0.00	0.00	-207'184.15	233'637.30
Allgemeiner Haushalt	14290	401'301.95	24'260.30	0.00	425'562.25	5.00	20.00%	-150'711.55	-54'641.50	0.00	0.00	0.00	-205'353.05	220'209.20
Wasserversorgung	14291	15'259.20	0.00	0.00	15'259.20	5.00	20.00%	-1'525.90	-305.20	0.00	0.00	0.00	-1'831.10	13'428.10
Immaterielle Anlagen		416'561.15	24'260.30	0.00	440'821.45			-152'237.45	-54'946.70	0.00	0.00	0.00	-207'184.15	233'637.30
Darlehen / Beteiligungen														
Beteiligungen		203'037.00	0.00	0.00	203'037.00			0.00	0.00	0.00	0.00	0.00	0.00	203'037.00
öffentliche Unternehmen	14540	19'437.00	0.00	0.00	19'437.00		0.00%	0.00	0.00	0.00	0.00	0.00	0.00	19'437.00
private Unternehmen	14550	33'600.00	0.00	0.00	33'600.00		0.00%	0.00	0.00	0.00	0.00	0.00	0.00	33'600.00
private Org. ohne Erwerbszweck	14560	150'000.00	0.00	0.00	150'000.00		0.00%	0.00	0.00	0.00	0.00	0.00	0.00	150'000.00
Darlehen / Beteiligungen		203'037.00	0.00	0.00	203'037.00			0.00	0.00	0.00	0.00	0.00	0.00	203'037.00
Investitionsbeiträge an Dritte														
Investitionsbeiträge an Kanton		211'164.80	0.00	0.00	211'164.80			-7'089.05	-4'387.60	0.00	0.00	0.00	-11'476.65	199'688.15
Investitionsbeiträge an Kanton	14610	211'164.80	0.00	0.00	211'164.80	40.00	2.50%	-7'089.05	-4'387.60	0.00	0.00	0.00	-11'476.65	199'688.15
Investitionsbeiträge an Gemeinden und Zweckverbände		0.00	74'280.40	0.00	74'280.40			0.00	-1'857.00	0.00	0.00	0.00	-1'857.00	72'423.40
Investitionsbeiträge Abwasserbeseitigung	14622	0.00	74'280.40	0.00	74'280.40	40.00	2.50%	0.00	-1'857.00	0.00	0.00	0.00	-1'857.00	72'423.40
Investitionsbeiträge an öff. Unternehmen		991'990.00	0.00	0.00	991'990.00			-130'525.00	-26'105.00	0.00	0.00	0.00	-156'630.00	835'360.00
Deckungslücke PK Olten	14640	991'990.00	0.00	0.00	991'990.00	38.00	2.64%	-130'525.00	-26'105.00	0.00	0.00	0.00	-156'630.00	835'360.00
Investitionsbeiträge an private Organisationen		180'000.00	0.00	0.00	180'000.00			-16'363.65	-5'454.55	0.00	0.00	0.00	-21'818.20	158'181.80
Allgemeiner Haushalt	14660	180'000.00	0.00	0.00	180'000.00	33.00	3.03%	-16'363.65	-5'454.55	0.00	0.00	0.00	-21'818.20	158'181.80
Investitionsbeiträge an Dritte		1'383'154.80	74'280.40	0.00	1'457'435.20			-153'977.70	-37'804.15	0.00	0.00	0.00	-191'781.85	1'265'653.35
Finanzvermögen														
Darlehen		219'880.00	4'470.00	0.00	224'350.00			0.00	0.00	0.00	0.00	0.00	0.00	224'350.00
Langfristige Darlehen	10710	219'880.00	4'470.00	0.00	224'350.00		0.00%	0.00	0.00	0.00	0.00	0.00	0.00	224'350.00
Grundstücke		826'944.15	0.00	0.00	826'944.15			0.00	0.00	0.00	0.00	47'056.00	0.00	874'000.15
Grundstücke	10800	826'944.15	0.00	0.00	826'944.15		0.00%	0.00	0.00	0.00	0.00	47'056.00	0.00	874'000.15
Finanzvermögen		1'046'824.15	4'470.00	0.00	1'051'294.15			0.00	0.00	0.00	0.00	47'056.00	0.00	1'098'350.15

Anhang

Liegenschaftsverzeichnis Finanzvermögen

A2.1 Liegenschaften Finanzvermögen							
GB-Nr.	Ort	Bezeichnung	Zone	Fläche in Aaren	Bilanzwert Laufendes Jahr	Bilanzwert Vorjahr	
1815	Niedergösgen	Sieg (oberhalb Dorf)	ausser Zone	210.44	72'300.00	72'300.00	
1835	Niedergösgen	Stockacker (Inseli)	in Zone	45.91	688'600.00	642'680.00	
1840	Niedergösgen	Kohlgrubenacher	ausser Zone	92.60	25'700.00	25'700.00	
1841	Niedergösgen	Aaremätteli (Inseli)	ausser Zone	33.22	11'300.00	11'300.00	
1837	Niedergösgen	Mühledorfstrasse 53	in Zone	0.24	1'200.00	1'500.00	
2577	Niedergösgen	Schulstrasse	in Zone	5.28	74'900.15	73'464.15	
Total Bilanzwert					874'000.15	826'944.15	

Anhang

Beteiligungsspiegel

A3 Angaben über wesentliche Beteiligungen an Unternehmen und öffentlich-rechtlichen Institutionen (mind. > 10%)						
Name, Sitz	Rechtsform	Zweck, Tätigkeit	spezifische Risiken (Haftung, Nachschusspflicht, Solidarhaftung)	Anteil Gemeinde Laufendes Jahr	Anteil Gemeinde Vorjahr	Buchwert
privatrechtliche Unternehmen						
Aare Versorgungs AG (AVAG) Olten	Aktiengesellschaft	Handel mit Energie sowie Ausführung dazugehöriger Dienstleistungen	Es haftet das AK	<1%	<1%	33'600.00
Busbetriebe Olten-Gösigen-Gäu Olten	Aktiengesellschaft	Transport von Personen und Güter durch Automobile	Es haftet das AK	<1%	<1%	19'436.00
Genossenschaft Alterswohnungen Niedergösgen	Genossenschaft	Beschaffung preisgünstiger Alters- wohnungen	Haftung Genossenschaftsvermögen, keine persönliche Haftung und keine Nachschusspflicht	26%	26%	150'000.00
VEBO Genossenschaft Oensingen	Genossenschaft	Eingliederung für Behinderte	Haftung Genossenschaftsvermögen, keine persönliche Haftung und keine Nachschusspflicht	<1%	<1%	1.00
Zweckverbände						
ARA Abwasserregion Schönenwerd	Zweckverband	Abwasserreinigung der Gemeinden Däniken Dulliken, Erlinsbach SO, Gretzenbach, Nieder- u. Obergösgen, Schönenwerd	Für die Verbindlichkeiten haftet das Verbandsver- mögen. Soweit dieses nicht ausreicht, haben die Verbandsgemeinden im Verhältnis ihrer Anteile an den Anlagekosten Nachzahlungen zu leisten.	Kostenanteil ca. 38% an den Gesamtkosten (inkl. Kosten Modell)	Kostenanteil ca. 46% an den Gesamtkosten (inkl. Kosten Modell)	0.00
Betreuungs- und Pflegezentrum Schlossgarten Niedergösgen	Zweckverband	Betrieb eines Betreuungs- und Pflege- zentrums	Kostenübernahme gemäss Sozialgesetz	Mitglied	Mitglied	0.00
öffentlich-rechtliche Verträge						
Bevölkerungsschutzkreis Niederamt	öffentlich-rechtlicher Vertrag	Bereitstellung des Bevölkerungsschutzes für die Mitgliedsgemeinden	Kostenanteil gemäss Einwohnerzahlen	Kostenanteil ca. 15% an den Gesamtkosten	Kostenanteil ca. 15% an den Gesamtkosten	0.00
Regionale Sanitätshilfsstelle Niedergösgen	öffentlich-rechtlicher Vertrag		Kosten gemäss vertraglichem Verteilschlüssel	12%	12%	0.00
Sekundarschule unteres Niederamt (SUN)	öffentlich-rechtlicher Vertrag	Organisation des Sekundarschulkreises "Unteres Niederamt" für die Mitgliedsge- meinden	Kosten gemäss Einwohner- und Schülerzahlen	Kostenanteil ca. 26% an den Gesamtkosten	Kostenanteil ca. 25% an den Gesamtkosten	0.00
Sekundarschule P Niederamt	öffentlich-rechtlicher Vertrag	Betrieb der Sekundarschule P Däniken- Eppenberg-Wöschnau-Gretzenbach-Nieder- gösgen-Schönenwerd mit der KS Mitteltösgen	Kosten gemäss Einwohner- und Schülerzahlen	Kostenanteil ca. 15% an den Gesamtkosten	Kostenanteil ca. 16% an den Gesamtkosten	0.00

Anhang

Beteiligungsspiegel

A3	Angaben über wesentliche Beteiligungen an Unternehmen und öffentlich-rechtlichen Institutionen (mind. > 10%)						
	Name, Sitz	Rechtsform	Zweck, Tätigkeit	spezifische Risiken (Haftung, Nachschusspflicht, Solidarhaftung)	Anteil Gemeinde Laufendes Jahr	Anteil Gemeinde Vorjahr	Buchwert
	Vereine						
	Gemeindepräsidentenkonferenz	Verein	Zusammenarbeit unter den Gemeindeprä-	Es haftet das Vereinsvermögen	Mitglied	Mitglied	0.00
	Niederamt (GPN)		siden zum Wohl der Mitgliedsgemeinden mit				
			dem Ziel einer nachhaltigen Entwicklung des				
			Niederamts.				
	Sozialregion Unteres Niederamt	Verein	Betrieb Sozialamt, Arbeitsamt, AHV-Zweig-	Es haftet das Vereinsvermögen	Mitglied	Mitglied	0.00
	(SRUN)		stelle, Asylbetreuung für die Mitgliedsge-	Kostenanteil gemäss Einwohnerzahlen und Dossier.			
			meinden				
	Spitex Schönenwerd, Niedergösgen	Verein	Sicherstellung der bedarfsgerechten Ver-	Es haftet das Vereinsvermögen	Mitglied	Mitglied	0.00
	Eppenberg-Wöschnau		sorgung der Bevölkerung mit Hilfe und Pflege	Leistungsvereinbarung			
			zu Hause				

Anhang

Brandversicherungswerte

A4	Brandversicherungswerte der Sachanlagen	Laufendes Jahr	Vorjahr
		Vers.Wert Fr.	Vers.Wert Fr.
	Finanzvermögen Immobilien	0	0
	Verwaltungsvermögen Mobilien	5'519'000	5'519'000
	Verwaltungsvermögen Immobilien	49'021'355	49'027'950
	Gesamtbetrag Brandversicherungswerte	54'540'355	54'546'950

Anhang

Anlehensobligationen

A5	Ausgegebene eigene Anlehensobligationen						
	Gläubiger	Ausgabe	Zinssatz	Fälligkeit	Kurswert	Laufendes Jahr Anleihe	Vorjahr Anleihe
	keine						

Anhang

Rückstellungsspiegel

A6	Rückstellungsspiegel							Betrag in Fr.
	Name und Beschreibung	Beschluss-organ	geschätzter Totalbetrag	Buchwert per 01.01.	Bildung inkl. Erhöhung	Verwendung	Auflösung	Buchwert per 31.12.
kurzfristige Rückstellungen (20550)								
	Keine							0
								0
								0
langfristige Rückstellungen (20850)								
	Keine							0
								0
								0
	Total Rückstellungen							0

Anhang

Eigenkapitalnachweis

A7	Eigenkapitalnachweis inkl. Werke ..					
	Bezeichnung	Konto	Bestand 1.1.	Einlagen	Entnahmen	Jahresergebnis
	Wasserversorgung SF	29001.01	1'166'881.43	110'132.45		1'277'013.88
	Werterhalt SF Wasserversorgung	29001.02	22'492.00	24'132.85	22'492.00	24'132.85
	Abwasserbeseitigung SF	29002.01	3'116'949.39	83'939.26	0.00	3'200'888.65
	Werterhalt SF Abwasserbeseitigung	29002.02	175'003.00	53'288.20	13'368.05	214'923.15
	Abfallbeseitigung SF	29003.01	417'935.52	0.00	23'278.55	394'656.97
	Aufwertungsreserve	29500.01	0.00	0.00	0.00	0.00
	Aufwertungsreserve SF Wasserversorgung	29501.01	0.00	0.00	0.00	0.00
	Aufwertungsreserve SF Abwasserbeseitigung	29502.01	0.00	0.00	0.00	0.00
	Bilanzüberschuss, -fehlbetrag	299	4'891'331.71	0.00	0.00	631'373.32
	Total					10'634'320.53

Anhang

Ausweis Bestimmung Werterhalt

A7.1 Ausweis Wiederbeschaffungswert und Bestimmung Pflichteinlage Werterhalt Abwasserbeseitigung							
							Betrag in Fr.
Anlagekategorie	Wiederbeschaffungswert 1.1.	Zuwachs	Wiederbeschaffungswert 31.12.	betriebswirtschaftliche Abschreibungen bzw. Werterhalt	Pflichteinlage Werterhalt SOLL vor Abschreibung	vorgenommene Abschreibungen	Pflichteinlage Werterhalt IST
Kanäle	21'330'000	0	21'330'000	0.3125%	66'656.25	13'368.05	53'288.20
Sonderbauwerke			0	0.5000%			0.00
Kläranlage			0	0.7500%			0.00
Total							53'288.20

A7.2 Ausweis Wiederbeschaffungswert und Bestimmung Pflichteinlage Werterhalt Wasserversorgung							
							Betrag in Fr.
Anlagekategorie	Wiederbeschaffungswert 1.1.	Zuwachs	Wiederbeschaffungswert 31.12.	betriebswirtschaftliche Abschreibungen bzw. Werterhalt	Pflichteinlage Werterhalt SOLL vor Abschreibung	vorgenommene Abschreibungen	Pflichteinlage Werterhalt IST
Wasserfassungen	380'400	0	380'400	0.5000%	1'902.00	0.00	1'902.00
Reservoir	2'858'198	0	2'858'198	0.3750%	10'718.24	0.00	10'718.24
Pumpwerke	1'209'218	0	1'209'218	0.5000%	6'046.09	0.00	6'046.09
Wasseraufbereitung	119'750	0	119'750	0.7500%	898.13	0.00	898.13
Leitungsnetz/Hydranten	19'876'600	54'037	19'930'637	0.3125%	62'283.24	65'714.85	-3'431.61
Messtechnik	640'000	0	640'000	1.2500%	8'000.00	0.00	8'000.00
Total					89'847.70		24'132.85

Anhang

Gewährleistungsspiegel/Eventualverpflichtungen

A8	Bürgschaften, Garantieverpflichtungen und Pfandbestellungen z.G. Dritter			Laufendes Jahr	Vorjahr
	Name	Beschrieb	allfällige Sicherheiten	Fr.	Fr.
Bürgschaften					
	Fernsehgenossenschaft	Solidarbürgschaft	keine	600'000	600'000
Garantieverpflichtungen					
	Pensionskasse Kanton Solothurn	Aufgrund von § 12 PKG besteht im Falle einer Unterdeckung der	keine		
		PKSO für die versicherten Lehrpersonen der Volksschule eine			
		Verpflichtung, Sanierungsbeiträge im Verhältnis der versicherten			
		Löhne zu leisten.			
		Die Pensionskasse Kanton Solothurn weist per 31.12.2020 einen			
		Deckungsgrad von 117.2 % (2020: 111.5 %)			
Pfandbestellungen z.G. Dritter					
	keine				
	Gesamtbetrag			600'000	600'000

Anhang

Verpflichtungen für Rückzahlungen von Bevorschussungen

A9	Verpflichtungen für Rückzahlungen von Bevorschussungen bei Erschliessungen							
	Projekt	Genehmigt	Baukosten	Anteil Eigentümer	Anteil Gemeinde in %	Jahr	Laufendes Jahr Fr.	Vorjahr Fr.
	Keine						0	0
							0	0
							0	0
							0	0
							0	0
							0	0
							0	0
							0	0
	Gesamtbetrag						0	0

Anhang

Leasing

A10 Nicht bilanzierte Leasing-Verpflichtungen (Summe verbleibende Leasingraten z.L. der ER)					
			Leasing-Restverpflichtungen		
			Laufendes Jahr	<i>Vorjahr</i>	
Firma	Leasinggut	Leasingdauer	Fr.	<i>Fr.</i>	
Graphax Dietikon	Kopiergerät Kindergarten	01.03.2017 - 28.02.2022	654	4'578	
Graphax Dietikon	Kopiergerät Schulhaus 1953	01.03.2017 - 28.02.2022	414	2'898	
Graphax Dietikon	Kopiergerät Schulhaus 07	01.03.2017 - 28.02.2022	362	2'534	
Graphax Dietikon	Kopiergerät Lehrerzimmer Schulhaus 70	01.03.2017 - 28.02.2022	258	1'806	
Canon Wallisellen	Kopiergerät Verwaltung	01.04.2018 - 31.03.2022	627	3'135	
Gesamtbetrag			885	4'941	

Anhang

Sachgruppengliederung Leitgemeinde

A12 Ergänzung Sachgruppengliederung					
1627 - Regionale Sanitätsanlage					
Kontogruppe (2-stellig)	Sachkonto- bezeichnung		Totale Funktionsstelle	Vertragsgemeinden Reg. SanHist ohne Leitgemeinde	Leitgemeinde
separate Rechnungsführung im Buchungskreis der Einwohnergemeinde					
31	Aufwände Sanitätsanlage		38'292.25		
46	übrige Erträge Sanitätsanlage		18'929.55	8'700.25	10'662.45
	Nettoergebnis		19'362.70	8'700.25	10'662.45

Anhang

Nachtragskreditkontrolle ER

Finanzkompetenzen gemäß Gemeinderat bis:
Gemeindeversammlung ab:

Fr. 100'000

Fr. 100'001

(nach § 150 Abs. 1 lit. o GG)

Der Gemeinderat hat keinen Beschluss gefasst, auf die Kenntnissnahme bestimmter Kreditüberschreitungen zu verzichten.

A13 Kreditüberschreitungen / Nachtragskredite der Erfolgsrechnung											
L-Nr.	Konto	Bezeichnung	Budgetkredit	Jahresrechnung	Überschreitung	Begründung	Nachtragskredit	o/d	e/w	Kompetenz	Datum Genehmigung
	0110	Legislative									
	3000.00	Entschädigungen Wahlbüro	14'000.00	16'550.00	2'550.00	Mehraufwand Kontrolle "Doppelversand"	2'550.00	o	w	GR	17.05.2022
	3050.00	AG-Beiträge AHV, IV, EO, ALV, Verwaltungskosten	300.00	485.15	185.15	Mehraufwand Kontrolle "Doppelversand"	185.15	o	w	GR	17.05.2022
	3053.00	AG-Beiträge an Unfallversicherungen	10.00	18.70	8.70	Mehraufwand Kontrolle "Doppelversand"	8.70	o	w	GR	17.05.2022
	3055.00	AG-Beiträge an Krankentaggeldversicherungen	20.00	31.40	11.40	Mehraufwand Kontrolle "Doppelversand"	11.40	o	w	GR	17.05.2022
	3130.10	Porti	9'000.00	12'563.10	3'563.10	Mehraufwand Kontrolle "Doppelversand"	3'563.10	o	w	GR	17.05.2022
	3132.00	Honorar externe Revisionsstelle	6'200.00	8'551.20	2'351.20	zusätzliche Prüfung durch Kanton	2'351.20	o	w	ges. gebunden	17.05.2022
	0120	Exekutive									
	3000.00	Sitzungsgelder Gemeinderat	13'000.00	14'135.00	1'135.00	etwas mehr Sitzungen als geplant	1'135.00	o	w	GR	17.05.2022
	3130.14	Mitglieder- und Verbandsbeiträge	5'900.00	5'949.50	49.50	zu knapp budgetiert	49.50	o	w	GR	17.05.2022
	0210	Finanz- und Steuerverwaltung									
	3000.00	Sitzungsgelder Finanzkommission	1'200.00	1'520.00	320.00	mehr Sitzungen als geplant	320.00	o	w	GR	17.05.2022
	3053.00	AG-Beiträge an Unfallversicherung	270.00	272.85	2.85	mehr Sitzungen als geplant	2.85	o	w	GR	17.05.2022
	3055.00	AG-Beiträge an Krankentaggeldversicherung	1'000.00	1'057.82	57.82	mehr Sitzungen als geplant	57.82	o	w	GR	17.05.2022
	3102.00	Drucksachen, Inserate	2'000.00	3'621.96	1'621.96	neue Rechnungsformulare	1'621.96	o	w	GR	17.05.2022
	3113.00	Anschaffung Hardware	2'000.00	3'193.20	1'193.20	Drucker ersetzen	1'193.20	o	w	GR	17.05.2022
	3133.00	Gebühr Rechenzentrum RUF	40'000.00	43'780.05	3'780.05	Umstellung Software	3'780.05	o	w	GR	17.05.2022
	3134.00	Sach- und Haftpflichtversicherungsprämien	16'500.00	16'763.45	263.45	zu knapp budgetiert	263.45	o	w	GR	17.05.2022
	3153.00	Informatik-Unterhalt (Hardware)	0.00	43.10	43.10	nicht budgetiert	43.10	o	w	GR	17.05.2022
	3158.00	Unterhalt, Wartung IT	26'000.00	30'513.55	4'513.55	zu knapp budgetiert	4'513.55	o	w	GR	17.05.2022
	3611.41	Bezugsprovisionen KSTA	0.00	12'443.95	12'443.95	neue Buchungsvorgabe Kanton	12'443.95	o	w	ges. gebunden	17.05.2022
	3611.42	Bezugsprovisionen SSL	0.00	6'025.77	6'025.77	neue Buchungsvorgabe Kanton	6'025.77	o	w	ges. gebunden	17.05.2022
	3660.10	Abschreibung vers.-techn. Defizit PK Olten	4'450.00	4'458.90	8.90	zu knapp budgetiert	8.90	o	w	GR	17.05.2022
	0220	Gemeindekanzlei, Einwohnerdienste									
	3010.00	Löhne des Verwaltungs- und Betriebspersonals	275'000.00	278'204.25	3'204.25	Auszahlung Überzeit	3'204.25	o	w	GR	17.05.2022
	3053.00	AG-Beiträge an Unfallversicherung	330.00	332.20	2.20	zu knapp budgetiert	2.20	o	w	GR	17.05.2022
	3103.00	Fachliteratur, Zeitschriften	1'200.00	1'496.10	296.10	zu knapp budgetiert	296.10	o	w	GR	17.05.2022
	3113.00	Anschaffung Hardware	4'000.00	5'642.55	1'642.55	Drucker ersetzen	1'642.55	o	w	GR	17.05.2022
	3130.15	Aufbereitung Gemeindearchiv	40'000.00	48'441.10	8'441.10	mehr Aufwand als angenommen	8'441.10	o	w	GR	17.05.2022
	3660.10	Abschreibung vers.-techn. Defizit PK Olten	4'500.00	4'519.85	19.85	zu knapp budgetiert	19.85	o	w	GR	17.05.2022

Nachtragskreditkontrolle ERFinanzkompetenzen gemäß Gemeinderat bis:
Gemeindeversammlung ab:Fr. 100'000
Fr. 100'001

(nach § 150 Abs. 1 lit. o GG)

Der Gemeinderat hat keinen Beschluss gefasst, auf die Kenntnissnahme bestimmter Kreditüberschreitungen zu verzichten.

A13 Kreditüberschreitungen / Nachtragskredite der Erfolgsrechnung											
L-Nr.	Konto	Bezeichnung	Budgetkredit	Jahresrechnung	Überschreitung	Begründung	Nachtragskredit	o/d	e/w	Kompetenz	Datum Genehmigung
	0222	Bauverwaltung									
	3000.01	Sitzungsgelder Werkkommission	7'500.00	7'970.00	470.00	zu knapp budgetiert	470.00	o	w	GR	17.05.2022
	3000.02	Entschädigungen Baukommission	2'500.00	3'890.00	1'390.00	mehr Stunden abgerechnet	1'390.00	o	w	GR	17.05.2022
	3000.03	Entschädigungen Werkkommission	9'000.00	12'040.00	3'040.00	mehr Stunden abgerechnet	3'040.00	o	w	GR	17.05.2022
	3102.00	Drucksachen, Inserate	5'000.00	6'861.40	1'861.40	viele Baugesuche	1'861.40	o	w	GR	17.05.2022
	3158.00	Unterhalt, Wartung IT	4'500.00	6'499.70	1'999.70	zu knapp budgetiert	1'999.70	o	w	GR	17.05.2022
	0290	Verwaltungsliegenschaften, übrige									
	3111.00	Anschaffung Maschinen, Geräte, Werkzeuge	2'000.00	3'347.73	1'347.73	Ersatz Beamer MZR2 Schlosshof (Defekt)	1'347.73	o	w	GR	17.05.2022
	3119.00	Anschaffung Mobiliar übrige	0.00	13.45	13.45	zu knapp budgetiert	13.45	o	w	GR	17.05.2022
	3151.00	Unterhalt Maschinen, Geräte, Werkzeuge	500.00	1'548.80	1'048.80	Sicherheitskontrolle (nicht budgetiert)	1'048.80	o	w	GR	17.05.2022
	1201	Friedensrichter									
	3103.00	Fachliteratur, Zeitschriften	100.00	196.00	96.00	Abos Amtsblatt für zwei Jahre verbucht	96.00	o	w	GR	17.05.2022
	1501	Feuerwehr (SF)									
	3001.00	Soldzahlungen	60'000.00	85'836.95	25'836.95	mehr Einsätze (Hochwasser)	25'836.95	o	w	GR	17.05.2022
	3101.00	Betriebs- und Verbrauchsmaterial	2'500.00	2'959.15	459.15	zu knapp budgetiert	459.15	o	w	GR	17.05.2022
	3101.01	Treibstoff	2'200.00	2'378.90	178.90	zu knapp budgetiert	178.90	o	w	GR	17.05.2022
	3111.00	Anschaffungen Maschinen, Geräte, Fz, Werkzeuge	18'000.00	18'828.15	828.15	zu knapp budgetiert	828.15	o	w	GR	17.05.2022
	3112.00	Anschaffung Feuerwehrbekleidungen	6'500.00	6'673.00	173.00	zu knapp budgetiert	173.00	o	w	GR	17.05.2022
	3120.00	Ver- und Entsorgung Feuerwehrmagazin	6'000.00	7'879.10	1'879.10	nach Auszug Werkhof geht mehr zL. FW	1'879.10	o	w	GR	17.05.2022
	3144.00	Unterhalt Feuerwehrmagazin	2'500.00	2'678.35	178.35	zu knapp budgetiert	178.35	o	w	GR	17.05.2022
	3151.00	Unterhalt Maschinen, Geräte, Fz, Werkzeuge	36'000.00	40'911.38	4'911.38	Revision Pumpe TLF	4'911.38	o	w	GR	17.05.2022
	3181.00	Tatsächliche Forderungsverluste Ersatzabgaben	8'000.00	8'256.80	256.80	zu knapp budgetiert	256.80	o	w	GR	17.05.2022
	3199.00	Übriger Betriebsaufwand	6'000.00	7'943.75	1'943.75	zu knapp budgetiert	1'943.75	o	w	GR	17.05.2022
	1612	Schiessanlage									
	3120.00	Ver- und Entsorgung Schützenhaus	6'000.00	6'277.70	277.70	zu knapp budgetiert	277.70	o	w	GR	17.05.2022
	3144.00	Unterhalt Schiessanlage	8'000.00	10'370.90	2'370.90	Entwässerung reinigen	2'370.90	o	w	GR	17.05.2022
	1627	Regionale Sanitätsanlage									
	3120.00	Ver- und Entsorgung	16'000.00	23'511.55	7'511.55	Stromrechnung (Teil) Vorjahr erst 2021 verr.	7'511.55	o	w	GR	17.05.2022
	3144.00	Unterhalt	10'000.00	10'991.15	991.15	zu knapp budgetiert	991.15	o	w	GR	17.05.2022
	2110	Kindergarten									
	3104.00	Schulmaterial, Lehrmittel	20'000.00	20'559.10	559.10	zu knapp budgetiert	559.10	o	w	GR	17.05.2022
	2120	Primarschule									
	3020.00	Löhne der Lehrkräfte	1'729'000.00	1'888'022.80	159'022.80	zahlreiche Krankheitsfälle u. Mutterschaftsurl.	159'022.80	o	w	ges. gebunden	17.05.2022

Nachtragskreditkontrolle ERFinanzkompetenzen gemäß Gemeinderat bis:
Gemeindeversammlung ab:Fr. 100'000
Fr. 100'001

(nach § 150 Abs. 1 lit. o GG)

Der Gemeinderat hat keinen Beschluss gefasst, auf die Kenntnissnahme bestimmter Kreditüberschreitungen zu verzichten.

A13 Kreditüberschreitungen / Nachtragskredite der Erfolgsrechnung											
L-Nr.	Konto	Bezeichnung	Budgetkredit	Jahresrechnung	Überschreitung	Begründung	Nachtragskredit	o/d	e/w	Kompetenz	Datum Genehmigung
3020.01		Dienstaltersgeschenke	5'000.00	8'267.00	3'267.00	Angaben Kanton fehlen bei Budget	3'267.00	o	w	ges. gebunden	17.05.2022
3050.00		AG-Beiträge AHV, IV, EO, ALV, Verwaltungskosten	131'000.00	137'053.20	6'053.20	höhere Lohnzahlungen (siehe oben)	6'053.20	o	w	ges. gebunden	17.05.2022
3052.00		AG-Beiträge Pensionskasse	156'000.00	165'407.55	9'407.55	höhere Lohnzahlungen (siehe oben)	9'407.55	o	w	ges. gebunden	17.05.2022
3052.05		AG-Beiträge an vers.-techn. Defizit PK	44'000.00	46'207.15	2'207.15	höhere Lohnzahlungen (siehe oben)	2'207.15	o	w	ges. gebunden	17.05.2022
3053.00		AG Beiträge Unfallversicherung	2'100.00	2'190.40	90.40	höhere Lohnzahlungen (siehe oben)	90.40	o	w	ges. gebunden	17.05.2022
3104.00		Schulmaterial, Lehrmittel, Material Werken	90'000.00	91'548.40	1'548.40	zu knapp budgetiert	1'548.40	o	w	GR	17.05.2022
3111.00		Anschaffung Maschinen, Geräte, Turngeräte	6'700.00	7'423.75	723.75	zu knapp budgetiert	723.75	o	w	GR	17.05.2022
3150.00		Unterhalt Schulmöbel und -geräte	2'000.00	2'546.50	546.50	zu knapp budgetiert	546.50	o	w	GR	17.05.2022
3162.00		Miete Kopiergeräte	17'000.00	20'391.95	3'391.95	zu knapp budgetiert	3'391.95	o	w	GR	17.05.2022
2130		Sekundarstufe									
3611.00		Entschädigung an Kanton für progym. Unterricht	110'000.00	178'560.00	68'560.00	mehr SchülerInnen als angenommen	68'560.00	o	w	ges. gebunden	17.05.2022
3612.00		Schulgelder ausserkant. Schulbesuch	0.00	36'035.00	36'035.00	Verfügung durch Kanton	36'035.00	o	w	ges. gebunden	17.05.2022
3612.12		Schulkostenanteil Sek. P	187'991.00	188'854.74	863.74	zu knapp budgetiert	863.74	o	w	ges. gebunden	17.05.2022
2131.00		Werken									
3020.00		Löhne Lehrpersonal	177'000.00	181'227.30	4'227.30	etwas höheres Pensum als budgetiert	4'227.30	o	w	ges. gebunden	17.05.2022
3052.05		AG-Beiträge an vers.-techn. Defizit PK	5'300.00	5'328.85	28.85	zu knapp budgetiert	28.85	o	w	GR	17.05.2022
3151.00		Unterhalt Maschinen, Geräte, Werkzeug	1'000.00	1'345.40	345.40	zu knapp budgetiert	345.40	o	w	GR	17.05.2022
2140		Musikschulen									
3010.00		Lohn Musikschulleitung	22'500.00	22'538.10	38.10	zu knapp budgetiert	38.10	o	w	GR	17.05.2022
3020.00		Löhne Lehrkräfte	200'000.00	228'214.15	28'214.15	mehr Unterrichtsstunden / Krankheitsfall	28'214.15	o	w	GR	17.05.2022
3052.05		AG-Beiträge an vers.-techn. Defizit PK	4'100.00	4'481.65	381.65	siehe Lohnkosten	381.65	o	w	GR	17.05.2022
3055.00		AG-Beiträge Krankentaggeldversicherung	1'000.00	1'035.50	35.50	siehe Lohnkosten	35.50	o	w	GR	17.05.2022
3102.00		Drucksachen, Inserate	1'400.00	1'668.32	268.32	zu knapp budgetiert	268.32	o	w	GR	17.05.2022
3104.00		Schulmaterial, Lehrmittel	500.00	650.95	150.95	zu knapp budgetiert	150.95	o	w	GR	17.05.2022
3181.00		Tatsächliche Forderungsverluste	0.00	368.30	368.30	uneinbringliche Forderung (Verlustschein)	368.30	o	w	GR	17.05.2022
2170.00		Schulliegenschaften									
3010.00		Löhne des Betriebspersonals	240'000.00	266'307.45	26'307.45	mehr Reinigungsaufwand aufgrund Corona	26'307.45	o	w	GR	17.05.2022
3050.00		AG-Beiträge AHV, IV, EO, ALV, Verwaltungskosten	18'300.00	18'735.40	435.40	siehe Lohnkosten	435.40	o	w	GR	17.05.2022
3053.00		AG-Beiträge Unfallversicherung	290.00	315.70	25.70	siehe Lohnkosten	25.70	o	w	GR	17.05.2022
3055.00		AG-Beiträge Krankentaggeldversicherung	1'150.00	1'212.10	62.10	siehe Lohnkosten	62.10	o	w	GR	17.05.2022
3090.00		Aus- und Weiterbildung des Personals	2'500.00	2'739.40	239.40	zu knapp budgetiert	239.40	o	w	GR	17.05.2022
3111.00		Anschaffung Maschinen, Geräte, Fz, Werkzeuge	8'000.00	12'503.65	4'503.65	Massnahmen Elterntaxis/rauchfreie Schule	4'503.65	o	w	GR	17.05.2022
3130.11		Telefon	850.00	924.40	74.40	zu knapp budgetiert	74.40	o	w	GR	17.05.2022

Nachtragskreditkontrolle ERFinanzkompetenzen gemäß Gemeinderat bis:
Gemeindeversammlung ab:Fr. 100'000
Fr. 100'001

(nach § 150 Abs. 1 lit. o GG)

Der Gemeinderat hat keinen Beschluss gefasst, auf die Kenntnissnahme bestimmter Kreditüberschreitungen zu verzichten.

A13 Kreditüberschreitungen / Nachtragskredite der Erfolgsrechnung											
L-Nr.	Konto	Bezeichnung	Budgetkredit	Jahresrechnung	Überschreitung	Begründung	Nachtragskredit	o/d	e/w	Kompetenz	Datum Genehmigung
	3199.00	Übriger Betriebsaufwand	10'000.00	10'090.15	90.15	zu knapp budgetiert	90.15	o	w	GR	17.05.2022
	2190.00	Schulleitung									
	3010.00	Löhne Verwaltungs- und Betriebspersonal	162'000.00	165'349.85	3'349.85	Auszahlung Überzeit	3'349.85	o	w	GR	17.05.2022
	3055.00	AG-Beiträge Krankentaggeldversicherung	750.00	766.50	16.50	zu knapp budgetiert	16.50	o	w	GR	17.05.2022
	3091.00	Personalwerbung	800.00	2'106.30	1'306.30	mehr Inserate infolge Lehrkräftemangel	1'306.30	o	w	GR	17.05.2022
	3102.00	Drucksachen, Inserate	500.00	559.00	59.00	zu knapp budgetiert	59.00	o	w	GR	17.05.2022
	3103.00	Fachliteratur, Zeitschriften	400.00	503.00	103.00	zu knapp budgetiert	103.00	o	w	GR	17.05.2022
	3130.10	Porti	0.00	11.60	11.60	zu knapp budgetiert	11.60	o	w	GR	17.05.2022
	3134.00	Sachversicherungsprämien	2'800.00	3'011.40	211.40	zu knapp budgetiert	211.40	o	w	GR	17.05.2022
	3660.10	Abschreibung vers.-techn. Defizit PK Olten	2'500.00	3'057.90	557.90	zu knapp budgetiert	557.90	o	w	GR	17.05.2022
	2193	ICT-Kosten Schule									
	3113.00	Anschaffung Hardware	40'000.00	42'002.65	2'002.65	zu knapp budgetiert	2'002.65	o	w	GR	17.05.2022
	3118.00	Anschaffung Software, Lizenzen	10'000.00	13'629.85	3'629.85	zu knapp budgetiert	3'629.85	o	w	GR	17.05.2022
	2200	Sonderschulen									
	3612.01	Schulgelder HPS	180'000.00	197'000.00	17'000.00	mehr verfügte HPS-Lektionen als angenommen	17'000.00	o	w	ges. gebunden	17.05.2022
	3635.00	Schulgelder Sonderschulen	0.00	20'000.00	20'000.00	Verfügung durch Kanton	20'000.00	o	w	ges. gebunden	17.05.2022
	3120	Denkmalpflege und Heimatschutz									
	3632.01	Beitrag an Sanierung Kirchturm	0.00	50'000.00	50'000.00	Beitrag an Turmsanierung (Beschluss GR)	50'000.00	o	w	GR	27.04.2021
	3636.01	Beitrag an Stiftung Landschaftsschutz	0.00	200.00	200.00	Beitrag nicht budgetiert	200.00	o	w	GR	17.05.2022
	3320	Massenmedien (allgemein)									
	3102.00	Dorfglüt	24'000.00	25'080.70	1'080.70	zu knapp budgetiert	1'080.70	o	w	GR	17.05.2022
	3414	Sportplätze									
	3140.01	Unterhalt Spielplatz bei Sportplatz	4'000.00	4'733.25	733.25	zu knapp budgetiert	733.25	o	w	GR	17.05.2022
	3300.00	Planmässige Abschreibungen VV	5'780.00	5'797.75	17.75	zu knapp budgetiert	17.75	o	w	GR	17.05.2022
	3416	Mehrzweckhalle									
	3000.00	Sitzungsgelder MZH- und Sportkommission	5'000.00	5'935.00	935.00	mehr Sitzungen als geplant	935.00	o	w	GR	17.05.2022
	3134.00	Sachversicherungen	3'450.00	3'711.30	261.30	zu knapp budgetiert	261.30	o	w	GR	17.05.2022
	3151.00	Unterhalt Maschinen, Geräte, Werkzeuge	4'000.00	6'940.15	2'940.15	zu knapp budgetiert	2'940.15	o	w	GR	17.05.2022
	3199.00	Übriger Betriebsaufwand	500.00	535.40	35.40	zu knapp budgetiert	35.40	o	w	GR	17.05.2022
	4210	Ambulante Krankenpflege									
	3130.00	Mahlzeitendienst	47'000.00	90'137.00	43'137.00	deutlich mehr BezügerInnen (Corona)	43'137.00	o	w	GR	17.05.2022
	4310	Alkohol- und Drogenprävention									
	3636.00	Beitrag an Suchthilfe	65'350.00	66'006.95	656.95	zu knapp budgetiert	656.95	o	w	ges. gebunden	17.05.2022

Nachtragskreditkontrolle ERFinanzkompetenzen gemäß Gemeinderat bis:
Gemeindeversammlung ab:

Fr. 100'000

Fr. 100'001

(nach § 150 Abs. 1 lit. o GG)

Der Gemeinderat hat keinen Beschluss gefasst, auf die Kenntnissnahme bestimmter Kreditüberschreitungen zu verzichten.

A13 Kreditüberschreitungen / Nachtragskredite der Erfolgsrechnung											
L-Nr.	Konto	Bezeichnung	Budgetkredit	Jahresrechnung	Überschreitung	Begründung	Nachtragskredit	o/d	e/w	Kompetenz	Datum Genehmigung
	4330	Schulgesundheitsdienst									
	3010.00	Besoldung Schulzahnpflege	14'000.00	18'646.65	4'646.65	Besitzerwechsel beim bisherigen Zahnarzt	4'646.65	o	w	GR	17.05.2022
	3170.00	Reisekosten und Spesen	450.00	720.80	270.80	zu knapp budgetiert	270.80	o	w	GR	17.05.2022
	5320	Ergänzungsleistungen AHV									
	3611.00	Verwaltungskostenbeitrag EL AHV	58'650.00	62'742.25	4'092.25	zu knapp budgetiert	4'092.25	o	w	ges. gebunden	17.05.2022
	5450	Leistungen an Familien (allgemein)									
	3634.00	Beitrag Mütter- und Väterberatung	25'750.00	26'029.30	279.30	zu knapp budgetiert	279.30	o	w	ges. gebunden	17.05.2022
	6150	Gemeindestrassen									
	3131.00	Planungen und Projektierungen Dritter	20'000.00	26'745.75	6'745.75	mehr Planungsaufwand als angenommen	6'745.75	o	w	GR	17.05.2022
	6152	Winterdienst									
	3141.00	Schneeräumung durch Dritte	15'000.00	20'300.10	5'300.10	mehr Einsätze als üblich	5'300.10	o	w	GR	17.05.2022
	6153	Werkhof									
	3010.00	Löhne Personal Werkhof	359'000.00	367'773.85	8'773.85	Auszahlung Überzeit/Stundenlöhne zu knapp	8'773.85	o	w	GR	17.05.2022
	3052.00	AG-Beiträge Pensionskasse	41'000.00	41'159.65	159.65	siehe Lohnkosten	159.65	o	w	GR	17.05.2022
	3053.00	AG-Beiträge an Unfallversicherung	4'500.00	4'594.85	94.85	siehe Lohnkosten	94.85	o	w	GR	17.05.2022
	3091.00	Personalwerbung	0.00	1'179.35	1'179.35	Suche Nachfolge Bruno Eng	1'179.35	o	w	GR	17.05.2022
	3101.01	Treibstoffe	7'500.00	7'692.30	192.30	zu knapp budgetiert	192.30	o	w	GR	17.05.2022
	3112.00	Anschaffung Arbeitskleidung	1'500.00	2'629.40	1'129.40	Anschaffung für neuen Mitarbeiter	1'129.40	o	w	GR	17.05.2022
	3137.00	Verkehrssteuern	2'200.00	2'254.00	54.00	zu knapp budgetiert	54.00	o	w	GR	17.05.2022
	3151.00	Unterhalt Maschinen, Geräte, Fz, Werkzeuge	15'000.00	22'242.20	7'242.20	zu knapp budgetiert	7'242.20	o	w	GR	17.05.2022
	7101	Wasserversorgung (SF)									
	3130.01	Nachführung Leitungskataster / GWP	2'000.00	10'977.95	8'977.95	mehr Aufwand als angenommen	8'977.95	o	w	GR	17.05.2022
	3131.00	Planung und Projektierung Dritter	20'000.00	36'408.25	16'408.25	mehr Planungsaufwand als angenommen	16'408.25	o	w	GR	17.05.2022
	3199.10	Vorsteuerminderungen MWSt.	5'000.00	8'744.40	3'744.40	Höhere Vorsteuerminderungen infolge Perimeter	3'744.40	o	w	GR	17.05.2022
	3510.00	Einlagen in Spezialfinanzierung EK	74'195.00	110'132.45	35'937.45	höherer Ertragsüberschuss als budgetiert	35'937.45	o	w	ges. gebunden	17.05.2022
	3510.10	Einlage in Werterhalt	11'100.00	24'132.85	13'032.85	tieferer Abschreibungen als budgetiert	13'032.85	o	w	ges. gebunden	17.05.2022
	7201	Abwasserbeseitigung (SF)									
	3130.01	Nachführung Leitungskataster / GEP	10'000.00	11'726.30	1'726.30	mehr Aufwand als angenommen	1'726.30	o	w	GR	17.05.2022
	3131.00	Planung und Projektierung Dritter	20'000.00	21'050.30	1'050.30	mehr Planungsaufwand als angenommen	1'050.30	o	w	GR	17.05.2022
	3143.02	Unterhalt Leitungsnetz	52'500.00	69'046.25	16'546.25	höherer Reparaturaufwand als angenommen	16'546.25	o	w	GR	17.05.2022
	3510.10	Einlage in Werterhalt	43'100.00	53'288.20	10'188.20	tieferer Abschreibungen als budgetiert	10'188.20	o	w	ges. gebunden	17.05.2022
	7301	Abfallbeseitigung (SF)									
	3111.00	Anschaffung Maschinen, Geräte, Werkzeuge	3'000.00	6'408.40	3'408.40	Ersatz von Abfallbehälter	3'408.40	o	w	GR	17.05.2022

Nachtragskreditkontrolle ERFinanzkompetenzen gemäß Gemeinderat bis:
Gemeindeversammlung ab:Fr. 100'000
Fr. 100'001

(nach § 150 Abs. 1 lit. o GG)

Der Gemeinderat hat keinen Beschluss gefasst, auf die Kenntnissnahme bestimmter Kreditüberschreitungen zu verzichten.

A13 Kreditüberschreitungen / Nachtragskredite der Erfolgsrechnung											
L-Nr.	Konto	Bezeichnung	Budgetkredit	Jahresrechnung	Überschreitung	Begründung	Nachtragskredit	o/d	e/w	Kompetenz	Datum Genehmigung
	3130.70	Kehrichtsammlung	75'000.00	75'447.30	447.30	zu knapp budgetiert	447.30	o	w	GR	17.05.2022
	3130.71	Kehrichtverbrennung	90'000.00	92'623.95	2'623.95	zu knapp budgetiert	2'623.95	o	w	GR	17.05.2022
	3130.72	Abgabe in Altlastenfonds	10'500.00	11'004.05	504.05	zu knapp budgetiert	504.05	o	w	GR	17.05.2022
	3130.79	Entsorgung Grüngut	60'000.00	61'739.90	1'739.90	zu knapp budgetiert	1'739.90	o	w	GR	17.05.2022
	3199.00	Übriger Betriebsaufwand	150.00	154.15	4.15	zu knapp budgetiert	4.15	o	w	GR	17.05.2022
7500	Arten- und Landschaftsschutz										
	3631.00	Abgabe Naturschutzfonds	0.00	36'706.95	36'706.95	neue Buchungsvorgabe Kanton	36'706.95	o	w	ges. gebunden	17.05.2022
7710	Friedhof und Bestattung (allgemein)										
	3111.00	Anschaffungen Mobilien / Maschinen	0.00	14'761.25	14'761.25	neue Beschallungsanlage	14'761.25	o	w	GR	24.08.2021
7900	Raumordnung (allgemein)										
	3320.00	Planmässige Abschr. immaterielle Anlagen	43'000.00	54'641.50	11'641.50	zu knapp budgetiert	11'641.50	o	w	GR	17.05.2022
8130	Produktionsverbesserungen Vieh										
	3631.00	Beitrag an Tierseuchenkasse	3'500.00	3'654.50	154.50	zu knapp budgetiert	154.50	o	w	GR	17.05.2022
8140	Produktionsverbesserungen Pflanzen										
	3199.00	Übriger Betriebsaufwand	400.00	422.20	22.20	zu knapp budgetiert	22.20	o	w	GR	17.05.2022
9100	Allgemeine Gemeindesteuern										
	3131.10	Pauschale Steueranrechnung	1'600.00	2'345.65	745.65	zu knapp budgetiert	745.65	o	w	GR	17.05.2022
	3180.10	Einzelwertberichtigungen auf Steuerf. nat. Pers.	0.00	158'788.00	158'788.00	gem. Vorgaben HRM2	158'788.00	o	w	ges. gebunden	17.05.2022
	3180.20	Einzelwertberichtigungen auf Steuerf. jur. Pers.	0.00	155'387.25	155'387.25	gem. Vorgaben HRM2	155'387.25	o	w	ges. gebunden	17.05.2022
	3181.10	Tatsächliche Forderungsverluste Steuern nat. Pers.	150'000.00	153'614.54	3'614.54	etwas höhere Abschreibungen als angenommen	3'614.54	o	w	ges. gebunden	17.05.2022
9101	Sondersteuern										
	3611.00	Hundemarken	12'000.00	12'600.00	600.00	mehr Bezüge als bisher	600.00	o	w	ges. gebunden	17.05.2022
9610	Zinsen										
	3499.00	Vergütungszinsen auf Steuern	5'000.00	65'342.52	60'342.52	hohe Rückzahlung jur. Pers. für ältere Steuerj.	60'342.52	o	w	GR	17.05.2022
	3940.72	Interne Verrechnung kalk. Zinsen SF Abwasser	6'000.00	9'697.00	3'697.00	zu knapp budgetiert	3'697.00	o	w	GR	17.05.2022
9690	Finanzvermögen, übriges										
	3499.00	Übriger Finanzaufwand	0.00	1'941.92	1'941.92	Einführung Negativzinsen bei Postfinance	1'941.92	o	w	GR	17.05.2022
							1'224'020.90				

Nachtragskreditkontrolle ER

Finanzkompetenzen gemäß

Gemeinderat bis:
Gemeindeversammlung ab:

Fr. 100'000

Fr. 100'001

(nach § 150 Abs. 1 lit. o GG)

Der Gemeinderat hat keinen Beschluss gefasst, auf die Kenntnisnahme bestimmter Kreditüberschreitungen zu verzichten.

A13 Kreditüberschreitungen / Nachtragskredite der Erfolgsrechnung										
L-Nr.	Konto	Bezeichnung	Budgetkredit	Jahresrechnung	Überschreitung	Begründung	Nachtragskredit	o/d	e/w	Kompetenz
										Datum Genehmigung

Legende:

o = ordentliche Ausgaben

d = dringliche Ausgaben

e = einmalige Ausgaben

w = jährlich wiederkehrende Ausgaben

** Grundsätzlich liegt dieser Nachtragskredit in der Kompetenz der Gemeindeversammlung. Da es sich aber um einen dringlichen Nachtragskredit handelt, kann der Gemeinderat diesen Nachtragskredit bewilligen (§ 146 Abs. 2 GG).

Anhang

Verpflichtungskreditkontrolle

A14 Verpflichtungskredite der Investitionsrechnung

Konto	Bezeichnung	Beschluss- datum	Beschluss- organ	Bruttokredit	kumulierte Ausgaben / Einnahmen * bis 31.12.2020	Jahresrechnung Ausgaben 2021	Einnahmen 2021	Total Ausgaben / Einnahmen bis 31.12.2020	Restkredit / Saldo	Schlussab- rechnung
0290.5040 INV00061	Ersatz Steuerung Heizung Schlosshof	07.12.2021	GV	40'000.00	0.00	0.00		0.00	40'000.00	
0290.5040 INV00062	Ersatz Heizung alte Kanzlei	07.12.2021	GV	70'000.00	0.00	0.00		0.00	70'000.00	
1501.5040 INV00063	Sanierung Gebäudehülle FW-Magazin	07.12.2021	GV	99'000.00	0.00	0.00		0.00	99'000.00	
2170.5040.01	Sanierung Kindergartendach	13.06.2017	GV	130'080.00	142'900.05	0.00		142'900.05	-12'820.05	24.08.2021**
2170.6300.01	Förderbeitrag Bund an KIGA-Dach				-9'600.00		0.00	-9'600.00	9'600.00	24.08.2021
2170.5030 INV00057	Erneuerung 100-Meter-Rennbahn	07.12.2021	GV	57'000.00	0.00	0.00		0.00	57'000.00	
2170.5040.04	Planung Umbau/Sanierung Musikschulhaus	25.09.2018	GR	95'000.00	19'801.82	0.00		19'801.82	75'198.18	16.11.2021
2170.5040 INV00007	Umbau/Sanierung Musikschulhaus	26.11.2019	GV	300'000.00	223'447.59	49'485.89		272'933.48	27'066.52	16.11.2021
2170.5040 INV00056	Velo- und Mofaunterstände SH 70/07	07.12.2021	GV	55'000.00	0.00	0.00		0.00	55'000.00	
2193.5060 INV00058	Anschaffung Tablets für Unterricht	07.12.2021	GV	69'000.00	0.00	0.00		0.00	69'000.00	
3414.5010.01	Erneuerung Beleuchtung Hauptplatz	26.11.19/25.08.20	GV / GR	270'000.00	278'896.04	0.00		278'896.04	-8'896.04	11.05.2021**
3414.6310.01	Beitrag Sportfonds				0.00		39'600.00	-39'600.00	39'600.00	
3414.6350.01	Förderbeitrag effeSport an Beleuchtung				-6'370.00		0.00	-6'370.00	6'370.00	
3416.5040.01	Ersatz Photovoltaikanlage MZH	22.01.2019	GR	95'000.00	96'065.75	0.00		96'065.75	-1'065.75	11.05.2021**
6130.5610.03	Beitrag an Kanton, Planung San. Hauptstr./Oltnerstr.		Kanton	103'300.00	30'800.00	0.00		30'800.00	72'500.00	
6150.5010 INV00011	Ausbau Grienackerweg	01.12.2015	GV	192'000.00	179'613.85	0.00		179'613.85	12'386.15	25.05.2021
6150.6371.08	Erschliessungsbeiträge Grienackerweg				-128'080.75		0.00	-128'080.75	128'080.75	25.05.2021
6150.5010 INV00017	Sanierung Sonneggweg	26.11.2019	GV	350'000.00	211'334.85	62'279.95		273'614.80	76'385.20	
6150.5010 INV00018	Sanierung Römerstrasse	26.11.2019	GV	551'000.00	216'010.20	133'636.15		349'646.35	201'353.65	
5150.5010.24	Fussweg alte Leistenfabrik	23.03.2021	GR	61'750.00	0.00	61'750.00		61'750.00	0.00	23.03.2021
6150.5010 INV00019	Sanierung Bachmattstrasse	08.12.2020	GV	281'000.00	0.00	195'421.50		195'421.50	85'578.50	
6150.5010 INV00020	Sanierung Frohburgstrasse	08.12.2020	GV	163'000.00	0.00	138'337.00		138'337.00	24'663.00	
6150.5010 INV00021	Sanierung Inselweg	07.12.2021	GV	153'000.00	0.00	0.00		0.00	153'000.00	
6150.5010 INV00022	Zufahrt/Parkplatz Kindergarten	08.12.2020	GV	50'000.00	0.00	0.00		0.00	50'000.00	
6150.5010 INV00064	Sanierung Haldeneggstrasse	07.12.2021	GV	200'000.00	0.00	0.00		0.00	200'000.00	
6150.5010 INV00065	Sanierung Mühlefeldstrasse	07.12.2021	GV	355'000.00	0.00	0.00		0.00	355'000.00	

Anhang

Verpflichtungskreditkontrolle

A14 Verpflichtungskredite der Investitionsrechnung

Konto	Bezeichnung	Beschluss- datum	Beschluss- organ	Bruttokredit	kumulierte Ausgaben / Einnahmen * bis 31.12.2020	Jahresrechnung Ausgaben 2021	Einnahmen 2021	Total Ausgaben / Einnahmen bis 31.12.2020	Restkredit / Saldo	Schlussab- rechnung
6150.5010 INV00066	Sanierung Waldstrassen	07.12.2021	GV	25'000.00	0.00	0.00		0.00	25'000.00	
6150.5040 INV00060	Sanierung Gebäudehülle alter Werkhof	07.12.2021	GV	11'000.00	0.00	0.00		0.00	11'000.00	
6153.5060 INV00023	Ersatz Kommunaltraktor	02.11.2021	GR	95'049.85	0.00	0.00		0.00	95'049.85	
7101.5031.08	Erschliessung Grienackerweg	01.12.2015	GV	80'000.00	74'096.10	0.00		74'096.10	5'903.90	25.05.2021
7101.6310.08	Beitrag SGV an WL Grienackerweg				-13'371.00		0.00	-13'371.00	13'371.00	25.05.2021
7101.6371.08	Erschliessungsbeiträge Grienackerweg				-37'706.70		0.00	-37'706.70	37'706.70	25.05.2021
7101.5031 INV00028	Ersatz WL Sonneggweg	26.11.2019	GV	180'000.00	112'770.15	14'104.90		126'875.05	53'124.95	
7101.5031 INV00029	Ersatz WL Römerstrasse	26.11.2019	GV	285'000.00	163'411.60	27'600.05		191'011.65	93'988.35	
7101.5031 INV00032	WL 2. Ringschluss Schachen	30.06.2020	GR	73'500.00	54'037.45	0.00		54'037.45	19'462.55	23.03.2021
7101.5031 INV00033	Ersatz WL Bachmattstrasse	08.12.2020	GV	119'000.00	0.00	72'311.00		72'311.00	46'689.00	
7101.5031 INV00034	Ersatz WL Frohburgstrasse	08.12.2020	GV	121'000.00	0.00	60'380.90		60'380.90	60'619.10	
7101.5031 INV00035	Ersatz WL Inselstrasse	07.12.2021	GV	122'000.00	0.00	0.00		0.00	122'000.00	
7101.5031 INV00071	Ersatz WL Haldeneggstrasse	07.12.2021	GV	80'000.00	0.00	0.00		0.00	80'000.00	
7101.5031 INV00072	Ersatz WL Schlossmattstrasse	07.12.2021	GV	315'000.00	0.00	0.00		0.00	315'000.00	
7101.5031 INV00073	Ersatz WL Mühlefeldstrasse	07.12.2021	GV	225'000.00	0.00	0.00		0.00	225'000.00	
7101.5291.01	Überprüfung Grundwasserschutzzone	13.12.11/20.10.15	GR	90'000.00	87'051.30	0.00		87'051.30	2'948.70	
7201.5032.08	Erschliessung Grienackerweg	01.12.2015	GV	215'000.00	166'914.70	0.00		166'914.70	48'085.30	25.05.2021
7201.6371.08	Erschliessungsbeiträge Grienackerweg				-102'012.35		0.00	-102'012.35	102'012.35	25.05.2021
7201.5032 INV00045	Ersatz Kanalisation Römerstrasse	26.11.2019	GV	195'000.00	131'580.05	1'655.15		133'235.20	61'764.80	
7201.5032 INV00047	Sanierung RA II Jurastrasse	08.12.2020	GV	149'000.00	7'146.60	134'464.20		141'610.80	7'389.20	
7201.5023.25	Erschliessung Mühledorf II	20.10.2020	GR	72'000.00	0.00	69'642.85		69'642.85	2'357.15	14.12.2021
7201.5032 INV00048	Schachtsanierungen 2021	08.12.2020	GV	86'000.00	0.00	0.00		0.00	86'000.00	nicht ausgef.
7201.5032 INV00067	Ersatz Kanalisation Mühlefeldstrasse	07.12.2021	GV	20'000.00	0.00	0.00		0.00	20'000.00	
7201.5032 INV00068	Kanalsanierungen 2022	07.12.2021	GV	185'000.00	0.00	0.00		0.00	185'000.00	
7201.5032 INV00070	Schachtsanierungen 2022	07.12.2021	GV	50'000.00	0.00	0.00		0.00	50'000.00	
7201.5292 INV00069	GEP, GIS-Datenaufbereitung	07.12.2021	GV	56'000.00	0.00	0.00		0.00	56'000.00	

Anhang

Verpflichtungskreditkontrolle

A14 Verpflichtungskredite der Investitionsrechnung										
Konto	Bezeichnung	Beschluss- datum	Beschluss- organ	Bruttokredit	kumulierte Ausgaben / Einnahmen * bis 31.12.2020	Jahresrechnung 2021		Total Ausgaben / Einnahmen bis 31.12.2020	Restkredit / Saldo	Schlussab- rechnung
7201.5620.00	Beitrag an ARA für Entlastungspumpwerk	10.09.2019	GR	80'000.00	0.00	74'280.40		74'280.40	5'719.60	
7410.5610 INV00051	Beitrag an Kanto für Hochwasserschutz		Kanton	226'000.00	180'364.80	0.00		180'364.80	45'635.20	
7710.5030 INV00052	Erstellung Erdbestattungsfeld 3	08.12.2020	GV	275'000.00	0.00	217'386.95		217'386.95	57'613.05	
7900.5290 INV00053	Ortsplanrevision	7.09.10/7.06.11 04.06.2019	GV	600'000.00	670'764.80	24'260.30		695'025.10	-95'025.10	
Total						1'336'997	39'600		3'514'416	

* Bemerkung: In der Verpflichtungskreditkontrolle sind die Einnahmen separat und nicht verrechnet mit den Ausgaben zum jeweiligen VK zu zeigen (Bruttokreditprinzip).

** Nachtragskredit durch Gemeinderat mit Schlussabrechnung genehmigt.

Finanzkennzahlen

Richtwerte

Seite 56

Anhang

Finanzkennzahlen

A15

Richtwerte

	2021	2020	2019	2018	2017	Mittelwert		
Eigenkapitaldeckungsgrad	32.89%	29.64%	31.40%	24.66%	26.70%	29.06%	> 60 %	EG unter 2'000 Einwohner/innen EW (inkl. BG, KG; ZV)
(Bilanzüberschuss, -fehlbetrag in % zum Laufenden Aufwand)	Welche frei verfügbaren Reserven bestehen zur Deckung allfälliger Defizite. Es ist anzustreben, ausreichend frei verfügbare Reserven zu bilden, um Schwankungen auszugleichen. Je nach Gemeindegrösse sollten zwischen 15% bis 60% des Aufwandes aus der ER als Zielgrösse für den Bilanzüberschuss vorhanden sein.						> 30 %	EG 2'000 EW bis 9'999 EW
							> 15 %	EG ab 10'000 EW
	2021	2020	2019	2018	2017	Mittelwert		
Zinsbelastungsanteil	-0.35%	-0.48%	-0.23%	-0.22%	-0.19%	-0.29%	0 % - 4 %	gut
(Nettozinsen in Prozent des Laufenden Ertrags)	Der Zinsbelastungsanteil sagt aus, welcher Anteil des laufenden Ertrags durch den Zinsaufwand gebunden ist. Je tiefer der Wert, desto grösser der Handlungsspielraum.						4 % - 9 %	genügend
							9 % und mehr	schlecht
	2021	2020	2019	2018	2017	Mittelwert		
Investitionsanteil	7.62%	10.27%	12.21%	8.63%	11.83%	10.11%	< 10 %	schwache Investitionstätigkeit
(Bruttoinvestitionen in Prozent des konsolidierten Gesamtaufwandes)	Der Investitionsanteil zeigt die Aktivität im Bereich der Investitionen und den Einfluss auf die Nettoverschuldung. Die Kennzahl kann von Jahr zu Jahr sehr stark schwanken. Eine Beurteilung über mehrere Jahre ist deshalb wichtig und sinnvoll zusammen mit dem Selbstfinanzierungsanteil.						10 % - 20 %	mittlere Investitionstätigkeit
							20 % - 30 %	starke Investitionstätigkeit
							> 30 %	sehr starke Investitionstätigkeit
	2021	2020	2019	2018	2017	Mittelwert		
Nettoschuld I pro Einwohner	-405	-212	-392	-399	-317	-345	< 0	Nettovermögen
(Fremdkapital abzüglich Finanzvermögen)	Klassische Grösse zur Beurteilung der Verschuldung bzw. des Vermögens der Gemeinde.						0 - 1'000	geringe Verschuldung
							1'001 - 2'500	mittlere Verschuldung
							2'501 - 5'000	hohe Verschuldung
							> 5'000	sehr hohe Verschuldung
	2021	2020	2019	2018	2017	Mittelwert		
Nettoschuld II pro Einwohner	-455	-264	-444	-450	-724	-468		siehe Nettoschuld I
(Verwaltungsvermögen abzgl. Darlehen und Beteiligungen)	Grösse zur Beurteilung der Verschuldung bzw. des Vermögens der Gemeinde unter Abzug der Beteiligungen im Verwaltungsvermögen. Entspricht dem klassischen Begriff der "Nettolast".							

Anhang

Finanzkennzahlen

A15

und Eigenkapital geteilt durch EW)

Richtwerte

	2021	2020	2019	2018	2017	Mittelwert		
Bruttoverschuldungsanteil	48.62%	51.27%	47.96%	49.10%	55.31%	50.45%	< 50 %	sehr gut
(Bruttoschulden in Prozent des Laufenden Ertrages)	Der Bruttoverschuldungsanteil ist eine Grösse zur Beurteilung der Verschuldungssituation bzw. zur Frage, ob die Verschuldung in einem angemessenen Verhältnis zu den erwirtschafteten Erträgen steht. Er zeigt an, wieviele Prozente vom Finanzertrag benötigt werden, um die Bruttoschulden abzubauen.						50 % - 100 %	gut
							100% - 150 %	mittel
							150 % - 200 %	schlecht
							> 200 %	kritisch
Kapitaldienstanteil	2.95%	2.89%	2.79%	2.44%	2.43%	2.70%	0 % - 5 %	geringe Belastung
(Kapitalkosten im Verhältnis zum Laufenden Ertrag)	Der Kapitaldienstanteil ist die Messgrösse für die Belastung des Haushaltes durch Kapitalkosten. Die Kennzahl gibt Auskunft darüber, wie stark der Laufende Ertrag durch den Zinsendienst und die Abschreibungen (= Kapitaldienst) belastet ist. Ein hoher Anteil weist auf einen enger werdenden finanziellen Spielraum hin.						5 % - 15 %	tragbare Belastung
							> 15 %	hohe Belastung
Selbstfinanzierungsanteil	7.76%	4.84%	10.51%	5.75%	4.47%	6.66%	> 20 %	gut
(Selbstfinanzierung im Verhältnis zum Laufenden Ertrag)	Der Selbstfinanzierungsanteil charakterisiert die Finanzkraft und den finanziellen Spielraum einer Gemeinde. Er gibt an, welchen Anteil ihres Ertrages die öffentliche Körperschaft zur Finanzierung ihrer Investitionen aufwenden kann.						10 % - 20 %	mittel
							< 10 %	schlecht
Bruttorendite Finanzvermögen	1.24%	1.07%	0.70%	0.67%	0.60%	0.86%	3 % - 5 %	gut
(Ertrag Finanzvermögen im Verhältnis zum Finanzvermögen)	Die Bruttorendite gibt Auskunft, wieviel % der Finanzvermögensertrag im Verhältnis zum Finanzvermögen beträgt. Je nach wirtschaftlicher Situation und Liegenschaften im Finanzvermögen kann diese Berechnung stark variieren.						1 % - 3 %	genügend
							0 % - 1 %	schlecht
Bruttoschulden pro Kopf	2'087	2'169	2'077	2'032	2'132	2'099		keine
(Bruttoschulden pro Einwohner)	Diese Grösse ist für viele weiterführende Überlegungen von Bedeutung, insbesondere für die Finanzstatistik.							

Jahresrechnung - Details zum Finanzbericht

Erfolgsrechnung

Einzelkonten nach Funktionen		Jahresrechnung 2021		Budget 2021		Jahresrechnung 2020	
		Aufwand	Ertrag	Aufwand	Ertrag	Aufwand	Ertrag
0	ALLGEMEINE VERWALTUNG	1'598'145.77	218'301.75	1'681'446.00	210'400.00	1'558'166.78	208'188.94
	Nettoaufwand		1'379'844.02		1'471'046.00		1'349'977.84
01	Legislative und Exekutive	185'347.15	0.00	212'750.00	0.00	210'624.20	0.00
	Nettoaufwand		185'347.15		212'750.00		210'624.20
011	Legislative	45'252.30	0.00	37'780.00	0.00	20'549.95	0.00
	Nettoaufwand		45'252.30		37'780.00		20'549.95
0110	Legislative	45'252.30	0.00	37'780.00	0.00	20'549.95	0.00
	Nettoaufwand		45'252.30		37'780.00		20'549.95
3000	Entschädigungen Wahlbüro	16'550.00		14'000.00		5'040.00	
3050.00	AG-Beiträge AHV, IV, EO, ALV, Verwaltungskosten	485.15		300.00		88.25	
3053.00	AG-Beiträge an Unfallversicherungen	18.70		10.00		5.50	
3055.00	AG-Beiträge an Krankentaggeldversicherungen	31.40		20.00		5.65	
3102.00	Stimm-, Wahlmaterial, Drucksachen, Inserate	5'232.75		6'000.00		3'298.65	
3130.10	Porti	12'563.10		9'000.00		4'884.70	
3132.00	Honorar externe Revisionsstelle	8'551.20		6'200.00		6'031.20	
3170.00	Reisekosten, Spesen, Tagungskosten	70.00		500.00		56.00	
3636.00	Beiträge an Ortsparteien	1'750.00		1'750.00		1'140.00	
012	Exekutive	140'094.85	0.00	174'970.00	0.00	190'074.25	0.00
	Nettoaufwand		140'094.85		174'970.00		190'074.25
0120	Exekutive	140'094.85	0.00	174'970.00	0.00	190'074.25	0.00
	Nettoaufwand		140'094.85		174'970.00		190'074.25
3000.00	Sitzungsgelder Gemeinderat	14'135.00		13'000.00		16'310.00	
3000.01	Entschädigungen Behörden	81'166.25		90'000.00		84'591.25	
3020.09	Rückerstattungen von Lohn	-6'000.00		-6'000.00		-6'000.00	
3050.00	AG-Beiträge AHV, IV, EO, ALV, Verwaltungskosten	5'473.70		7'600.00		6'710.20	
3052.00	AG-Beiträge an Pensionskasse	6'661.90		11'500.00		11'443.20	
3053.00	AG-Beiträge an Unfallversicherung	104.75		120.00		117.30	
3055.00	AG-Beiträge an Krankentaggeldversicherung	354.10		450.00		430.70	
3099.00	Übriger Personalaufwand	50.00		2'000.00		350.00	
3102.00	Drucksachen, Inserate	272.60		2'000.00		1'793.30	
3103.00	Fachliteratur, Zeitschriften	98.00		100.00		0.00	

Erfolgsrechnung

Einzelkonten nach Funktionen		Jahresrechnung 2021		Budget 2021		Jahresrechnung 2020	
		Aufwand	Ertrag	Aufwand	Ertrag	Aufwand	Ertrag
3130.14	Mitglieder- und Verbandsbeiträge	5'949.50		5'900.00		5'879.15	
3132.00	Honorare externe Berater, Gutachter, Fachexperten	0.00		10'000.00		2'154.00	
3170.00	Reisekosten, Spesen	1'000.00		1'000.00		1'000.00	
3170.01	Jungbürgerfeier	0.00		5'400.00		0.00	
3199.10	Gemeinderatskredit	29'789.60		30'000.00		63'527.85	
3660.10	Abschreibung vers.-techn. Defizit PK Olten	1'039.45		1'900.00		1'767.30	
02	Allgemeine Dienste	1'412'798.62	218'301.75	1'468'696.00	210'400.00	1'347'542.58	208'188.94
	Nettoaufwand		1'194'496.87		1'258'296.00		1'139'353.64
021	Finanz- und Steuerverwaltung	578'123.01	112'965.00	567'626.00	118'100.00	560'798.14	120'032.59
	Nettoaufwand		465'158.01		449'526.00		440'765.55
0210	Finanz- und Steuerverwaltung	578'123.01	112'965.00	567'626.00	118'100.00	560'798.14	120'032.59
	Nettoaufwand		465'158.01		449'526.00		440'765.55
3000.00	Sitzungsgelder Finanzkommission	1'520.00		1'200.00		1'880.00	
3000.01	Entschädigungen Finanzkommission	0.00		500.00		0.00	
3010.00	Löhne Verwaltungs- und Betriebspersonal	223'058.05		224'000.00		211'907.70	
3050.00	AG-Beiträge AHV, IV, EO, ALV, Verwaltungskosten	16'350.80		17'400.00		16'259.95	
3052.00	AG-Beiträge an Pensionskasse	28'577.40		28'700.00		27'887.40	
3053.00	AG-Beiträge an Unfallversicherung	272.85		270.00		269.95	
3055.00	AG-Beiträge an Krankentaggeldversicherung	1'057.82		1'000.00		1'043.80	
3090.00	Aus- und Weiterbildungskosten des Personals	1'665.00		2'500.00		1'650.00	
3102.00	Drucksachen, Inserate	3'621.96		2'000.00		2'041.75	
3103.00	Fachliteratur, Zeitschriften	291.00		400.00		193.00	
3110.00	Anschaffung Büromöbel und -geräte	1'640.15		2'000.00		7'794.20	
3113.00	Anschaffung Hardware	3'193.20		2'000.00		1'958.00	
3118.00	Anschaffung Software, Lizenzen	7'734.55		8'000.00		2'778.70	
3130.00	Postcheck- und Bankgebühren	5'504.51		7'000.00		4'771.70	
3130.12	Betreibungskosten	19'342.60		30'000.00		27'271.10	
3133.00	Gebühr Rechenzentrum RUF	43'780.05		40'000.00		37'684.25	
3134.00	Sach- und Haftpflichtversicherungsprämien	16'763.45		16'500.00		16'651.30	

Erfolgsrechnung

Einzelkonten nach Funktionen		Jahresrechnung 2021		Budget 2021		Jahresrechnung 2020	
		Aufwand	Ertrag	Aufwand	Ertrag	Aufwand	Ertrag
3150.00	Unterhalt Büromöbel und -geräte	0.00		500.00		0.00	
3153.00	Informatik-Unterhalt (Hardware)	43.10		0.00		0.00	
3158.00	Unterhalt, Wartung IT	30'513.55		26'000.00		26'758.29	
3170.00	Reisekosten, Spesen	0.00		100.00		0.00	
3300.00	Planmässige Abschreibungen VV	22'611.30		22'612.00		22'611.25	
3300.25	Planmässige Abschreibungen altes VV	493.15		494.00		493.15	
3611.00	Steuerveranlagungskosten an Kanton	127'159.90		130'000.00		128'038.05	
3611.41	Bezugsprovisionen KSTA	12'443.95		0.00		10'778.79	
3611.42	Bezugsprovisionen SSL	6'025.77		0.00		5'768.91	
3660.10	Abschreibung vers.-techn. Defizit PK Olten	4'458.90		4'450.00		4'306.90	
4210.00	Gebühren für Amtshandlungen		4'420.00		5'500.00		4'860.60
4260.00	Rückerstattungen Betreuungskosten		16'317.95		21'000.00		17'587.84
4260.01	Übrige Rückerstattungen Dritter		692.60		0.00		6'584.95
4611.00	Entschädigung Kanton für Steuerregisterführung		5'384.60		5'500.00		4'899.20
4612.00	Entschädigungen für Inkasso Kirchensteuern		11'100.00		11'100.00		11'100.00
4631.00	Bezugsprovision Quellensteuer		49.85		0.00		0.00
4910.00	Interne Verrechnungen Verwaltungskosten SF		75'000.00		75'000.00		75'000.00
022	Allgemeine Dienste, übrige	669'554.80	71'249.20	716'530.00	54'500.00	600'930.99	53'321.20
	Nettoaufwand		598'305.60		662'030.00		547'609.79
0220	Gemeindekanzlei, Einwohnerdienste	481'526.30	38'242.75	491'980.00	40'000.00	438'666.96	39'152.15
	Nettoaufwand		443'283.55		451'980.00		399'514.81
3010.00	Löhne des Verwaltungs- und Betriebspersonals	278'204.25		275'000.00		282'242.05	
3050.00	AG-Beiträge AHV, IV, EO, ALV, Verwaltungskosten	20'783.10		21'000.00		20'691.80	
3052.00	AG-Beiträge an Pensionskasse	28'968.00		29'100.00		28'185.00	
3053.00	AG-Beiträge an Unfallversicherung	332.20		330.00		333.65	
3055.00	AG-Beiträge an Krankentaggeldversicherung	1'344.55		1'350.00		1'328.20	
3090.00	Aus- und Weiterbildungskosten des Personals	8'950.00		10'000.00		2'296.75	
3100.00	Büromaterial	5'146.65		7'000.00		4'570.78	
3102.00	Drucksachen, Inserate	24'900.85		30'000.00		19'777.92	
3103.00	Fachliteratur, Zeitschriften	1'496.10		1'200.00		1'485.00	

Erfolgsrechnung

Einzelkonten nach Funktionen		Jahresrechnung 2021		Budget 2021		Jahresrechnung 2020	
		Aufwand	Ertrag	Aufwand	Ertrag	Aufwand	Ertrag
3110.00	Anschaffung Büromöbel und -geräte	137.30		1'500.00		9'498.55	
3113.00	Anschaffung Hardware	5'642.55		4'000.00		2'622.85	
3118.00	Anschaffung Software, Lizenzen	0.00		4'000.00		210.00	
3130.10	Porti	17'047.20		20'000.00		18'933.60	
3130.11	Telefon, Internet	7'172.95		7'500.00		7'490.40	
3130.13	Verwaltungsgebühren	22'219.75		25'000.00		23'058.15	
3130.14	Mitglieder- und Verbandsbeiträge	445.00		500.00		445.00	
3130.15	Aufbereitung Gemeindearchiv	48'441.10		40'000.00		0.00	
3150.00	Unterhalt Büromaschinen und -geräte	1'230.90		2'000.00		1'486.30	
3153.00	Informatik-Unterhalt Hardware	0.00		500.00		0.00	
3158.00	Unterhalt, Wartung IT	3'834.40		5'500.00		8'576.31	
3170.00	Reisekosten und Spesen	0.00		500.00		0.00	
3181.00	Tatsächliche Forderungsverluste	0.00		0.00		194.60	
3199.00	Übriger Betriebsaufwand	709.60		1'500.00		887.20	
3660.10	Abschreibung vers.-techn. Defizit PK Olten	4'519.85		4'500.00		4'352.85	
4210.00	Gebühren für Amtshandlungen		33'209.00		35'000.00		34'159.00
4260.00	Rückerstattungen Dritter		4'695.75		4'000.00		4'449.15
4290.00	Übrige Entgelte		338.00		1'000.00		544.00
0222	Bauverwaltung	188'028.50	33'006.45	224'550.00	14'500.00	162'264.03	14'169.05
	Nettoaufwand		155'022.05		210'050.00		148'094.98
3000.00	Sitzungsgelder Baukommission	5'775.00		6'000.00		4'910.00	
3000.01	Sitzungsgelder Werkkommission	7'970.00		7'500.00		6'163.65	
3000.02	Entschädigungen Baukommission	3'890.00		2'500.00		2'980.00	
3000.03	Entschädigungen Werkkommission	12'040.00		9'000.00		3'788.00	
3010.00	Löhne Verwaltungs- und Betriebspersonal	111'476.70		129'000.00		106'797.45	
3010.01	Dienstaltersgeschenke	7'439.25		7'440.00		0.00	
3050.00	AG-Beiträge AHV, IV, EO, ALV, Verwaltungskosten	9'400.95		12'300.00		8'326.85	
3052.00	AG-Beiträge an Pensionskasse	13'056.60		17'300.00		12'721.20	
3053.00	AG-Beiträge an Unfallversicherung	167.60		560.00		146.55	
3055.00	AG-Beiträge an Krankentaggeldversicherung	608.20		700.00		534.50	
3090.00	Aus- und Weiterbildungskosten des Personals	0.00		1'000.00		0.00	

Erfolgsrechnung

Einzelkonten nach Funktionen		Jahresrechnung 2021		Budget 2021		Jahresrechnung 2020	
		Aufwand	Ertrag	Aufwand	Ertrag	Aufwand	Ertrag
3099.00	Übriger Personalaufwand	0.00		1'500.00		0.00	
3102.00	Drucksachen, Inserate	6'861.40		5'000.00		6'923.80	
3103.00	Fachliteratur, Zeitschriften	0.00		150.00		0.00	
3110.00	Anschaffung Büromöbel und -geräte	89.10		9'000.00		0.00	
3118.00	Anschaffung Software, Lizenzen	0.00		1'500.00		0.00	
3132.00	Honorare ext. Fachexperten	403.90		5'000.00		0.00	
3158.00	Unterhalt, Wartung IT	6'499.70		4'500.00		5'993.15	
3199.00	Übriger Betriebsaufwand	312.90		2'000.00		1'014.23	
3660.10	Abschreibung vers.-techn. Defizit PK Olten	2'037.20		2'600.00		1'964.65	
4210.00	Baubewilligungsgebühren		27'086.45		10'000.00		9'208.05
4260.00	Rückerstattungen Dritter		5'920.00		4'500.00		4'961.00
029	Verwaltungsliegenschaften, übrige	165'120.81	34'087.55	184'540.00	37'800.00	185'813.45	34'835.15
	Nettoaufwand		131'033.26		146'740.00		150'978.30
0290	Verwaltungsliegenschaften, übrige	165'120.81	34'087.55	184'540.00	37'800.00	185'813.45	34'835.15
	Nettoaufwand		131'033.26		146'740.00		150'978.30
3010.00	Löhne des Betriebspersonals	49'431.20		51'000.00		50'057.15	
3010.09	Rückerstattungen Lohn	-625.65		0.00		0.00	
3050.00	AG-Beiträge AHV, IV, EO, ALV, Verwaltungskosten	3'692.75		4'000.00		3'816.15	
3052.00	AG-Beiträge an Pensionskasse	5'653.80		5'700.00		5'676.30	
3053.00	AG-Beiträge an Unfallversicherung	58.60		60.00		60.20	
3055.00	AG-Beiträge an Krankentaggeldversicherung	238.90		280.00		244.95	
3090.00	Aus- und Weiterbildung des Personals	0.00		500.00		350.00	
3101.00	Reinigungs- und Verbrauchsmaterial	2'800.95		8'000.00		5'286.30	
3111.00	Anschaffung Maschinen, Geräte, Werkzeuge	3'347.73		2'000.00		394.55	
3112.00	Anschaffung Arbeitskleidung	206.70		500.00		139.25	
3119.00	Anschaffung Mobiliar übrige	13.45		0.00		0.00	
3120.00	Ver- und Entsorgung Liegenschaften VV	17'835.00		20'000.00		20'132.25	
3134.00	Sachversicherungsprämien	3'186.40		3'300.00		3'223.50	
3140.00	Unterhalt an Grundstücken	4'848.70		8'000.00		121.30	
3144.00	Unterhalt Hochbauten, Gebäude VV übrige	50'678.48		55'500.00		72'063.80	

Erfolgsrechnung

Einzelkonten nach Funktionen		Jahresrechnung 2021		Budget 2021		Jahresrechnung 2020	
		Aufwand	Ertrag	Aufwand	Ertrag	Aufwand	Ertrag
3151.00	Unterhalt Maschinen, Geräte, Werkzeuge	1'548.80		500.00		797.90	
3160.00	Lagermiete	600.00		600.00		600.00	
3199.00	Übriger Betriebsaufwand	2'623.60		5'500.00		3'874.00	
3300.00	Planmässige Abschreibungen VV	6'263.00		6'263.00		6'262.95	
3300.25	Planmässige Abschreibungen altes VV	11'836.25		11'837.00		11'836.25	
3660.10	Abschreibung vers.-techn. Defizit PK Olten	882.15		1'000.00		876.65	
4240.00	Benützungsgebühren und Dienstleistungen		0.00		1'000.00		50.00
4260.00	Rückerstattungen Dritter		805.55		3'000.00		2'835.15
4470.00	Mietzinse Wohnungen Schlosshof		23'160.00		23'160.00		23'160.00
4470.01	Mietzinse altes Gemeindehaus		6'000.00		6'000.00		6'000.00
4472.00	Benützungsgebühren Liegenschaften VV		1'482.00		2'000.00		150.00
4479.00	Rückerstattungen Nebenkosten		2'640.00		2'640.00		2'640.00
1	ÖFFENTLICHE ORDNUNG UND SICHERHEIT, VERTEIDIGUNG	417'181.81	319'776.99	415'633.00	323'458.00	308'831.25	247'455.20
	Nettoaufwand		97'404.82		92'175.00		61'376.05
11	Öffentliche Sicherheit	9'678.25	0.00	26'000.00	0.00	0.00	0.00
	Nettoaufwand		9'678.25		26'000.00		
111	Polizei	9'678.25	0.00	26'000.00	0.00	0.00	0.00
	Nettoaufwand		9'678.25		26'000.00		
1111	Sicherheitsdienste	9'678.25	0.00	26'000.00	0.00	0.00	0.00
	Nettoaufwand		9'678.25		26'000.00		
3130.00	Sicherheitsdienst	9'678.25		26'000.00			
12	Rechtssprechung	796.00	0.00	1'100.00	200.00	778.00	100.00
	Nettoaufwand		796.00		900.00		678.00
120	Rechtssprechung	796.00	0.00	1'100.00	200.00	778.00	100.00
	Nettoaufwand		796.00		900.00		678.00

Erfolgsrechnung

Einzelkonten nach Funktionen		Jahresrechnung 2021		Budget 2021		Jahresrechnung 2020	
		Aufwand	Ertrag	Aufwand	Ertrag	Aufwand	Ertrag
1201	Friedensrichter	796.00	0.00	1'100.00	200.00	778.00	100.00
	Nettoaufwand		796.00		900.00		678.00
3000.01	Entschädigung Friedensrichter	500.00		700.00		580.00	
3090.00	Aus- und Weiterbildungskosten	0.00		200.00		0.00	
3103.00	Fachliteratur, Zeitschriften	196.00		100.00		98.00	
3130.14	Mitglieder- und Verbandsbeiträge	100.00		100.00		100.00	
4210.00	Gebühren für Amtshandlungen		0.00		200.00		100.00
15	Feuerwehr	281'484.74	281'484.74	263'288.00	263'288.00	201'394.50	201'394.50
150	Feuerwehr	281'484.74	281'484.74	263'288.00	263'288.00	201'394.50	201'394.50
1501	Feuerwehr (SF)	281'484.74	281'484.74	263'288.00	263'288.00	201'394.50	201'394.50
3000.00	Sitzungsgelder Feuerwehrkommission	2'930.00		4'500.00		1'410.00	
3000.01	Entschädigungen Feuerwehrkader	20'200.00		22'000.00		18'200.00	
3001.00	Soldzahlungen	85'836.95		60'000.00		32'335.25	
3010.00	Löhne Material- und Fahrzeugwartung	1'966.40		5'000.00		2'385.20	
3050.00	AG-Beiträge AHV, IV, EO, ALV, Verwaltungskosten	1'159.45		2'100.00		735.40	
3053.00	AG-Beiträge an Unfallversicherung	32.00		40.00		28.05	
3055.00	Beiträge an Krankentaggeldversicherung	75.00		130.00		47.20	
3090.00	Aus- und Weiterbildung, Kurskosten	14'218.90		18'000.00		9'586.45	
3100.00	Büromaterial	121.70		1'000.00		1'003.60	
3101.00	Betriebs- und Verbrauchsmaterial	2'959.15		2'500.00		3'060.45	
3101.01	Treibstoff	2'378.90		2'200.00		1'456.40	
3102.00	Drucksachen, Inserate	212.85		400.00		202.50	
3111.00	Anschaffungen Maschinen, Geräte, Fz, Werkzeuge	18'828.15		18'000.00		15'304.95	
3112.00	Anschaffung Feuerwehrbekleidungen	6'673.00		6'500.00		4'276.75	
3120.00	Ver- und Entsorgung Feuerwehrmagazin	7'879.10		6'000.00		5'356.40	
3130.11	Telefon, Internet, Funkgebühren	3'764.26		4'300.00		4'310.25	
3130.14	Verbandsbeiträge	1'177.70		2'000.00		1'177.70	
3134.00	Sachversicherungsprämien	4'522.30		6'000.00		6'082.40	
3137.00	Verkehrssteuer	988.00		1'000.00		988.00	

Erfolgsrechnung

Einzelkonten nach Funktionen		Jahresrechnung 2021		Budget 2021		Jahresrechnung 2020	
		Aufwand	Ertrag	Aufwand	Ertrag	Aufwand	Ertrag
3144.00	Unterhalt Feuerwehrmagazin	2'678.35		2'500.00		1'099.50	
3151.00	Unterhalt Maschinen, Geräte, Fz, Werkzeuge	40'911.38		36'000.00		11'489.25	
3151.01	Unterhalt Hydranten durch Dritte	4'757.75		5'000.00		4'308.00	
3181.00	Tatsächliche Forderungsverluste Ersatzabgaben	8'256.80		8'000.00		8'836.00	
3199.00	Übriger Betriebsaufwand	7'943.75		6'000.00		1'651.45	
3199.01	Jugendfeuerwehr	1'741.55		4'000.00		2'591.60	
3199.10	Mehrwertsteuer Aufwand Brunnenmeister	114.45		200.00		109.30	
3300.05	Planmässige Abschreibungen VV Feuerwehr	5'617.25		5'620.00		5'617.25	
3300.25	Planmässige Abschreibungen altes VV Feuerwehr	23'697.35		23'698.00		23'697.40	
3510.00	Einlagen in Spezialfinanzierung EK	0.00		0.00		24'346.00	
3631.00	Beiträge Alarmzentrale	1'872.00		1'900.00		1'904.00	
3910.00	Int. Verr. Verwaltungskostenanteil	2'000.00		2'000.00		2'000.00	
3910.01	Int. Verr. Aufwand Brunnenmeister für Hydrantenunterhalt	4'577.30		5'000.00		4'372.80	
3940.00	Int. Verr. Zinsaufwand	1'393.00		1'700.00		1'425.00	
4200.00	Feuerwehersatzabgaben		202'066.82		185'000.00		187'681.15
4240.00	Erlös Dienstleistungen		6'470.00		1'000.00		2'297.50
4250.00	Materialverkauf		0.00		500.00		0.00
4270.00	Bussen		0.00		100.00		0.00
4510.00	Entnahme aus SF Eigenkapital		65'465.27		71'688.00		0.00
4631.00	Beiträge Kant. Gebäudeversicherung		7'482.65		5'000.00		11'415.85
16	Verteidigung	125'222.82	38'292.25	125'245.00	59'970.00	106'658.75	45'960.70
	Nettoaufwand		86'930.57		65'275.00		60'698.05
161	Militärische Verteidigung	34'068.40	0.00	31'625.00	0.00	26'168.30	0.00
	Nettoaufwand		34'068.40		31'625.00		26'168.30
1612	Schiessanlage	34'068.40	0.00	31'625.00	0.00	26'168.30	0.00
	Nettoaufwand		34'068.40		31'625.00		26'168.30
3010.00	Lohn Betriebspersonal Schützenhaus	1'140.65		1'300.00		1'927.15	
3050.00	AG-Beiträge AHV, IV, EO, ALV, Verwaltungskosten	85.20		100.00		172.75	
3053.00	AG-Beiträge an Unfallversicherungen	1.35		10.00		2.70	

Erfolgsrechnung

Einzelkonten nach Funktionen		Jahresrechnung 2021		Budget 2021		Jahresrechnung 2020	
		Aufwand	Ertrag	Aufwand	Ertrag	Aufwand	Ertrag
3055.00	AG-Beiträge an Krankentaggeldversicherungen	5.50		10.00		11.10	
3120.00	Ver- und Entsorgung Schützenhaus	6'277.70		6'000.00		5'217.20	
3130.11	Telefon, Internet	780.00		780.00		780.00	
3134.00	Sachversicherungen	633.75		650.00		627.05	
3144.00	Unterhalt Schiessanlage	10'370.90		8'000.00		2'657.05	
3300.00	Planmässige Abschreibungen VV	14'773.35		14'775.00		14'773.30	
162.00	Zivile Verteidigung	91'154.42	38'292.25	93'620.00	59'970.00	80'490.45	45'960.70
	Nettoaufwand		52'862.17		33'650.00		34'529.75
1620.00	Zivilschutz (allgemein)	52'862.17	0.00	63'750.00	30'100.00	50'800.90	16'271.15
	Nettoaufwand		52'862.17		33'650.00		34'529.75
3111.00	Anschaffung Maschinen, Geräte, Fahrzeuge	9'689.50		10'020.00		8'610.10	
3120.00	Ver- und Entsorgung Zivilschutzbauten	200.75		250.00		197.45	
3130.00	Dienstleistungen Dritter	0.00		300.00		300.00	
3134.00	Sachversicherungsprämien	857.45		900.00		863.10	
3144.00	Unterhalt Zivilschutzbauten	846.52		1'000.00		0.00	
3612.00	Entschädigung an Regionaler Zivilschutz	30'605.50		40'210.00		32'542.30	
3930.00	Int. Verr. Betriebs- und Unterhaltskosten Regionale Sanitätsanlage	10'662.45		11'070.00		8'287.95	
4501.00	Entnahme aus Fonds Ersatzabgaben		0.00		30'100.00		16'271.15
1627.00	Regionale Sanitätsanlage	38'292.25	38'292.25	29'870.00	29'870.00	29'689.55	29'689.55
3120.00	Ver- und Entsorgung	23'511.55		16'000.00		20'703.35	
3130.11	Telefon, Internet	574.40		600.00		579.50	
3134.00	Sachversicherungsprämien	3'215.15		3'270.00		3'182.15	
3144.00	Unterhalt	10'991.15		10'000.00		5'224.55	
4612.00	Beiträge Verbandsgemeinden an Unterhalt		8'700.25		6'000.00		10'391.80
4612.01	Anteil Wohnbaugenossenschaft Alterswohnungen an Heizkosten		13'129.55		7'000.00		5'209.80
4630.00	Wartungspauschale Bund		5'800.00		5'800.00		5'800.00
4930.00	Int. Verr. Betriebs- und Unterhaltskosten		10'662.45		11'070.00		8'287.95

Erfolgsrechnung

Einzelkonten nach Funktionen		Jahresrechnung 2021		Budget 2021		Jahresrechnung 2020	
		Aufwand	Ertrag	Aufwand	Ertrag	Aufwand	Ertrag
2	BILDUNG	6'649'326.95	1'556'145.51	6'575'622.00	1'511'390.00	6'263'872.66	1'486'054.95
	Nettoaufwand		5'093'181.44		5'064'232.00		4'777'817.71
21	Volksschule	6'258'482.15	1'548'634.51	6'188'822.00	1'503'890.00	5'884'927.01	1'456'026.35
	Nettoaufwand		4'709'847.64		4'684'932.00		4'428'900.66
211	Primarstufe I	734'668.70	291'889.85	796'900.00	277'000.00	702'424.21	259'433.30
	Nettoaufwand		442'778.85		519'900.00		442'990.91
2110	Kindergarten	734'668.70	291'889.85	796'900.00	277'000.00	702'424.21	259'433.30
	Nettoaufwand		442'778.85		519'900.00		442'990.91
3020.00	Löhne der Lehrkräfte	601'195.80		640'000.00		553'516.00	
3020.09	Rückerstattungen Lohn	-6'050.95		-4'800.00		-8'383.65	
3050.00	AG-Beiträge AHV, IV, EO, ALV, Verwaltungskosten	44'266.35		49'000.00		42'070.80	
3052.00	AG-Beiträge an Pensionskassen	53'384.85		64'000.00		49'235.45	
3052.05	AG-Beiträge an vers.-techn. Defizit PK	15'014.75		18'000.00		13'847.25	
3053.00	AG Beiträge Unfallversicherung	702.65		800.00		663.50	
3055.00	AG-Beiträge an Krankentaggeldversicherungen	2'863.85		4'400.00		2'700.50	
3104.00	Schulmaterial, Lehrmittel	20'559.10		20'000.00		22'177.51	
3110.00	Anschaffung Schulmöbel und -geräte	636.50		2'000.00		4'912.35	
3130.01	Honorar Lehrkraft HPS Olten	0.00		0.00		19'647.70	
3150.00	Unterhalt Schulmöbel und -geräte	448.00		1'000.00		306.00	
3171.00	Exkursionen, Schulreisen	1'647.80		2'500.00		1'730.80	
4631.00	Beiträge vom Kanton		291'889.85		277'000.00		259'433.30
212	Primarstufe II	2'279'821.78	883'398.25	2'188'100.00	840'000.00	2'166'586.80	825'447.25
	Nettoaufwand		1'396'423.53		1'348'100.00		1'341'139.55
2120	Primarschule	2'279'821.78	883'398.25	2'188'100.00	840'000.00	2'166'586.80	825'447.25
	Nettoaufwand		1'396'423.53		1'348'100.00		1'341'139.55
3020.00	Löhne der Lehrkräfte	1'888'022.80		1'729'000.00		1'728'412.40	
3020.01	Dienstaltersgeschenke	8'267.00		5'000.00		7'299.20	

Erfolgsrechnung

Einzelkonten nach Funktionen		Jahresrechnung 2021		Budget 2021		Jahresrechnung 2020	
		Aufwand	Ertrag	Aufwand	Ertrag	Aufwand	Ertrag
3020.09	Rückerstattungen von Lohn	-117'074.40		-34'200.00		-45'840.30	
3050.00	AG-Beiträge AHV, IV, EO, ALV, Verwaltungskosten	137'053.20		131'000.00		127'494.00	
3052.00	AG-Beiträge Pensionskasse	165'407.55		156'000.00		161'269.90	
3052.05	AG-Beiträge an vers.-techn. Defizit PK	46'207.15		44'000.00		45'252.85	
3053.00	AG Beiträger Unfallversicherung	2'190.40		2'100.00		2'049.70	
3055.00	AG-Beiträge an Krankentaggeldversicherungen	8'866.75		11'500.00		8'183.75	
3064.00	Überbrückungsrenten	0.00		0.00		18'481.00	
3104.00	Schulmaterial, Lehrmittel, Material Werken	91'548.40		90'000.00		87'225.35	
3110.00	Anschaffung Schulmöbel und -geräte	8'387.13		12'500.00		8'500.15	
3111.00	Anschaffung Maschinen, Geräte, Turngeräte	7'423.75		6'700.00		1'622.55	
3150.00	Unterhalt Schulmöbel und -geräte	2'546.50		2'000.00		1'866.05	
3151.00	Unterhalt Maschinen, Turngeräte	4'043.85		5'500.00		3'139.75	
3162.00	Miete Kopiergeräte	20'391.95		17'000.00		7'412.65	
3171.00	Exkursionen, Schulreisen und Lager	6'539.75		10'000.00		4'217.80	
4631.00	Beiträge vom Kanton		883'398.25		840'000.00		825'447.25
213	Sekundarstufe I	1'855'001.76	13'693.00	1'769'496.00	0.00	1'746'376.96	0.00
	Nettoaufwand		1'841'308.76		1'769'496.00		1'746'376.96
2130	Sekundarstufe	1'602'625.89	13'693.00	1'514'646.00	0.00	1'507'646.51	0.00
	Nettoaufwand		1'588'932.89		1'514'646.00		1'507'646.51
3611.00	Entschädigung an Kanton für progym. Unterricht	178'560.00		110'000.00		89'280.00	
3612.00	Schulgelder ausserkant. Schulbesuch	36'035.00		0.00		0.00	
3612.11	Schulkostenanteil Sek. Unteres Niederamt	1'199'176.15		1'216'655.00		1'224'037.00	
3612.12	Schulkostenanteil Sek. P	188'854.74		187'991.00		194'329.51	
4631.00	Beiträge vom Kanton		13'693.00				
2131	Werken	252'375.87	0.00	254'850.00	0.00	238'730.45	0.00
	Nettoaufwand		252'375.87		254'850.00		238'730.45
3020.00	Löhne Lehrpersonal	181'227.30		177'000.00		168'732.80	
3020.09	Rückerstattungen von Lohn	-1'000.00		0.00		-250.00	
3050.00	AG-Beiträge AHV, IV, EO, ALV, Verwaltungskosten	13'463.80		13'600.00		12'897.95	

Erfolgsrechnung

Einzelkonten nach Funktionen		Jahresrechnung 2021		Budget 2021		Jahresrechnung 2020	
		Aufwand	Ertrag	Aufwand	Ertrag	Aufwand	Ertrag
3052.00	AG-Beiträge Pensionskasse	18'946.60		19'000.00		18'070.10	
3052.05	AG-Beiträge an vers.-techn. Defizit PK	5'328.85		5'300.00		4'529.60	
3053.00	AG-Beiträge an Unfallversicherung	213.70		250.00		203.40	
3055.00	AG-Beiträge an Krankentaggeldversicherung	871.05		1'200.00		827.90	
3104.00	Schulmaterial, Lehrmittel	31'979.17		35'000.00		30'329.45	
3111.00	Anschaffungen Maschinen, Geräte, Werkzeuge	0.00		2'500.00		2'799.75	
3151.00	Unterhalt Maschinen, Geräte, Werkzeug	1'345.40		1'000.00		589.50	
214	Musikschulen	285'088.87	156'812.95	281'670.00	162'000.00	277'866.67	164'593.25
	Nettoaufwand		128'275.92		119'670.00		113'273.42
2140	Musikschulen	285'088.87	156'812.95	281'670.00	162'000.00	277'866.67	164'593.25
	Nettoaufwand		128'275.92		119'670.00		113'273.42
3010.00	Lohn Musikschulleitung	22'538.10		22'500.00		21'916.80	
3020.00	Löhne Lehrkräfte	228'214.15		200'000.00		211'099.80	
3020.01	Dienstaltersgeschenke	0.00		0.00		4'531.30	
3020.09	Rückerstattungen von Lohn	-17'900.40		0.00		-13'025.85	
3050.00	AG-Beiträge AHV, IV, EO, ALV, Verwaltungskosten	16'005.50		17'500.00		17'396.35	
3052.00	AG-Beitrag Pensionskasse	19'558.30		20'000.00		18'895.90	
3052.05	AG-Beiträge an vers.-techn. Defizit PK	4'481.65		4'100.00		4'335.70	
3053.00	AG-Beiträge Unfallversicherung	254.05		280.00		274.35	
3055.00	AG-Beiträge Krankentaggeldversicherung	1'035.50		1'000.00		1'116.65	
3090.00	Aus- und Weiterbildung des Personals	491.90		1'200.00		298.85	
3091.00	Personalwerbung	0.00		250.00		0.00	
3099.00	Übriger Personalaufwand	393.25		700.00		538.70	
3102.00	Drucksachen, Inserate	1'668.32		1'400.00		1'314.87	
3104.00	Schulmaterial, Lehrmittel	650.95		500.00		875.35	
3110.00	Anschaffungen Schulmobiliar	670.30		2'500.00		596.00	
3111.00	Anschaffung Musikinstrumente	1'419.00		2'000.00		479.75	
3130.00	Verbandsbeiträge	1'005.00		1'200.00		1'180.00	
3151.00	Unterhalt Musikinstrumente	995.00		1'800.00		1'030.00	
3170.01	Büroentschädigung Musikschulleiter	3'240.00		3'240.00		3'240.00	

Erfolgsrechnung

Einzelkonten nach Funktionen		Jahresrechnung 2021		Budget 2021		Jahresrechnung 2020	
		Aufwand	Ertrag	Aufwand	Ertrag	Aufwand	Ertrag
3181.00	Tatsächliche Forderungsverluste	368.30		0.00		1'772.15	
3199.00	Musikveranstaltungen	0.00		1'500.00		0.00	
4230.00	Elternbeiträge		74'129.00		75'000.00		76'382.50
4631.00	Beiträge vom Kanton		82'683.95		87'000.00		88'210.75
217	Schulliegenschaften	725'770.11	193'986.16	756'180.00	221'390.00	668'087.07	204'662.55
	Nettoaufwand		531'783.95		534'790.00		463'424.52
2170	Schulliegenschaften	725'770.11	193'986.16	756'180.00	221'390.00	668'087.07	204'662.55
	Nettoaufwand		531'783.95		534'790.00		463'424.52
3010.00	Löhne des Betriebspersonals	266'307.45		240'000.00		253'211.05	
3010.01	Dienstaltersgeschenke	0.00		0.00		1'164.10	
3010.09	Rückerstattungen von Lohn	-8'150.00		-6'000.00		-6'900.00	
3050.00	AG-Beiträge AHV, IV, EO, ALV, Verwaltungskosten	18'735.40		18'300.00		18'706.15	
3052.00	AG-Beiträge Pensionskasse	11'495.40		11'600.00		11'248.20	
3053.00	AG-Beiträge Unfallversicherung	315.70		290.00		302.05	
3055.00	AG-Beiträge Krankentaggeldversicherung	1'212.10		1'150.00		1'200.75	
3090.00	Aus- und Weiterbildung des Personals	2'739.40		2'500.00		8'092.25	
3091.00	Personalwerbung	0.00		500.00		0.00	
3101.00	Betriebs-, Verbrauchsmaterial	30'370.10		35'000.00		57'309.30	
3111.00	Anschaffung Maschinen, Geräte, Fz, Werkzeuge	12'503.65		8'000.00		6'748.60	
3112.00	Anschaffung Arbeitskleidung	1'640.80		2'200.00		2'209.35	
3120.00	Ver- und Entsorgung Liegenschaften VV	68'503.55		85'000.00		68'809.55	
3130.11	Telefon	924.40		850.00		873.76	
3134.00	Sachversicherungsprämien	11'161.15		11'500.00		11'141.82	
3140.00	Unterhalt an Grundstücken	13'352.64		28'000.00		24'740.35	
3144.00	Unterhalt Hochbauten, Gebäude	163'068.53		183'700.00		79'980.35	
3151.00	Unterhalt Maschinen, Geräte, Fz, Werkzeuge	3'634.20		5'000.00		3'368.55	
3199.00	Übriger Betriebsaufwand	10'090.15		10'000.00		9'399.00	
3300.00	Planmässige Abschreibungen VV	38'481.84		39'000.00		37'154.74	
3300.25	Planmässige Abschreibungen altes VV	77'590.05		77'590.00		77'590.00	
3660.10	Abschreibung vers.-techn. Defizit PK Olten	1'793.60		2'000.00		1'737.15	

Erfolgsrechnung

Einzelkonten nach Funktionen		Jahresrechnung 2021		Budget 2021		Jahresrechnung 2020	
		Aufwand	Ertrag	Aufwand	Ertrag	Aufwand	Ertrag
4250.00	Vergütung Photovoltaikstrom		435.80		0.00		995.00
4260.00	Rückerstattungen Dritter		0.00		0.00		270.65
4260.01	Kostenbeitrag SUN an Infrastruktur		193'550.36		221'390.00		203'396.90
219	Volksschule, übrige	378'130.93	8'854.30	396'476.00	3'500.00	323'585.30	1'890.00
	Nettoaufwand		369'276.63		392'976.00		321'695.30
2190	Schulleitung	220'013.68	5'506.30	222'950.00	0.00	218'254.50	0.00
	Nettoaufwand		214'507.38		222'950.00		218'254.50
3010.00	Löhne Verwaltungs- und Betriebspersonal	165'349.85		162'000.00		159'661.95	
3010.09	Rückerstattungen von Lohn	-6'355.00		-3'000.00		-7'150.00	
3050.00	AG-Beiträge AHV, IV, EO, ALV, Verwaltungskosten	11'847.75		12'500.00		11'663.40	
3052.00	AG-Beitrag Pensionskasse	19'598.40		19'800.00		18'798.35	
3053.00	AG-Beiträge Unfallversicherung	188.05		200.00		183.95	
3055.00	AG-Beiträge Krankentaggeldversicherung	766.50		750.00		748.65	
3090.00	Aus- und Weiterbildung des Personals	8'140.00		10'000.00		16'056.90	
3091.00	Personalwerbung	2'106.30		800.00		340.00	
3100.00	Büromaterial	1'380.25		1'500.00		1'095.55	
3102.00	Drucksachen, Inserate	559.00		500.00		396.15	
3103.00	Fachliteratur, Zeitschriften	503.00		400.00		549.00	
3110.00	Anschaffung Büromöbel und -geräte	0.00		500.00		0.00	
3130.10	Porti	11.60		0.00		0.00	
3130.11	Telefon, Internet	3'392.50		4'000.00		3'687.10	
3134.00	Sachversicherungsprämien	3'011.40		2'800.00		2'751.00	
3150.00	Unterhalt Büromöbel und -geräte	0.00		200.00		133.45	
3199.00	Kredit Schulleitung	6'456.18		7'500.00		6'435.85	
3660.10	Abschreibung vers.-techn. Defizit PK Olten	3'057.90		2'500.00		2'903.20	
4631.00	Beiträge vom Kanton		5'506.30		0.00		0.00
2192	Volksschule allgemein	18'406.35	3'348.00	24'200.00	3'500.00	11'380.40	1'890.00
	Nettoaufwand		15'058.35		20'700.00		9'490.40
3103.00	Anschaffung Bücher für Bibliothek	6'573.65		8'000.00		5'141.10	

Erfolgsrechnung

Einzelkonten nach Funktionen		Jahresrechnung 2021		Budget 2021		Jahresrechnung 2020	
		Aufwand	Ertrag	Aufwand	Ertrag	Aufwand	Ertrag
3105.00	Pausenäpfelaktion	456.00		700.00		462.90	
3170.00	Schulveranstaltungen	4'903.70		8'500.00		1'876.40	
3170.01	Abonnemente u. Eintritte Frei- und Hallenbad	6'473.00		7'000.00		3'900.00	
4260.00	Elternbeiträge Schwimmbadabonnemente		3'348.00		3'500.00		1'890.00
2193	ICT-Kosten Schule	110'259.30	0.00	114'326.00	0.00	81'678.90	0.00
	Nettoaufwand		110'259.30		114'326.00		81'678.90
3010.00	Löhne Betriebs- und Verwaltungspersonal	13'085.55		15'000.00		14'169.45	
3050.00	AG-Beiträge AHV, IV, EO, ALV, Verwaltungskosten	977.55		1'400.00		363.60	
3052.00	AG-Beiträge an Pensionskasse	0.00		1'500.00		0.00	
3052.05	AG-Beiträge an vers.-techn. Defizit PK	0.00		400.00		0.00	
3053.00	AG-Beiträge an Unvallversicherung	15.50		20.00		5.75	
3055.00	AG-Beiträge an Krankentaggeldversicherung	63.25		70.00		23.35	
3090.00	Aus- und Weiterbildung des Personals	1'292.00		2'000.00		1'383.00	
3113.00	Anschaffung Hardware	42'002.65		40'000.00		14'075.35	
3118.00	Anschaffung Software, Lizenzen	13'629.85		10'000.00		10'711.15	
3158.00	Unterhalt, Wartung IT	25'257.65		30'000.00		27'011.95	
3300.25	Planmässige Abschreibungen altes VV	13'935.30		13'936.00		13'935.30	
2194	Schulsozialarbeit	29'451.60	0.00	35'000.00	0.00	12'271.50	0.00
	Nettoaufwand		29'451.60		35'000.00		12'271.50
3130.00	Schulsozialarbeit	29'451.60		35'000.00		12'271.50	
22	Sonderschulen	390'844.80	7'511.00	386'800.00	7'500.00	378'945.65	30'028.60
	Nettoaufwand		383'333.80		379'300.00		348'917.05
220	Sonderschulen	390'844.80	7'511.00	386'800.00	7'500.00	378'945.65	30'028.60
	Nettoaufwand		383'333.80		379'300.00		348'917.05
2200	Sonderschulen	390'844.80	7'511.00	386'800.00	7'500.00	378'945.65	30'028.60
	Nettoaufwand		383'333.80		379'300.00		348'917.05
3612.00	Entschädigung für Logopädie	93'680.10		115'000.00		63'620.75	

Erfolgsrechnung

Einzelkonten nach Funktionen		Jahresrechnung 2021		Budget 2021		Jahresrechnung 2020	
		Aufwand	Ertrag	Aufwand	Ertrag	Aufwand	Ertrag
3612.01	Schulgelder HPS	197'000.00		180'000.00		207'000.00	
3612.02	Schulgelder Sportschule	9'900.00		19'800.00		19'800.00	
3635.00	Schulgelder Sonderschulen	20'000.00		0.00		0.00	
3636.00	Schulgelder Heimaufenthalte	70'264.70		72'000.00		88'524.90	
4631.00	Beiträge vom Kanton		7'511.00		7'500.00		30'028.60
3	KULTUR, SPORT UND FREIZEIT, KIRCHE	393'448.75	35'696.85	475'813.00	68'500.00	348'777.75	25'832.79
	Nettoaufwand		357'751.90		407'313.00		322'944.96
31	Kulturerbe	93'020.00	0.00	61'820.00	0.00	43'020.00	0.00
	Nettoaufwand		93'020.00		61'820.00		43'020.00
312	Denkmalpflege und Heimatschutz	93'020.00	0.00	61'820.00	0.00	43'020.00	0.00
	Nettoaufwand		93'020.00		61'820.00		43'020.00
3120	Denkmalpflege und Heimatschutz	93'020.00	0.00	61'820.00	0.00	43'020.00	0.00
	Nettoaufwand		93'020.00		61'820.00		43'020.00
3632.01	Beitrag an Sanierung Kirchturm	50'000.00		0.00		0.00	
3634.00	Beitrag an Ballypark	42'000.00		61'000.00		42'000.00	
3636.00	Beitrag an Heimatschutz Solothurn	70.00		70.00		70.00	
3636.01	Beitrag an Stifung Landschaftsschutz	200.00		0.00		200.00	
3636.02	Beitrag an Solothurner Wanderwege	500.00		500.00		500.00	
3636.03	Beitrag an Verein Freunde Schloss Wartenfels	250.00		250.00		250.00	
32	Kultur, übrige	27'278.75	0.00	53'505.00	0.00	26'941.75	0.00
	Nettoaufwand		27'278.75		53'505.00		26'941.75
329	Kultur, übrige	27'278.75	0.00	53'505.00	0.00	26'941.75	0.00
	Nettoaufwand		27'278.75		53'505.00		26'941.75

Erfolgsrechnung

Einzelkonten nach Funktionen		Jahresrechnung 2021		Budget 2021		Jahresrechnung 2020	
		Aufwand	Ertrag	Aufwand	Ertrag	Aufwand	Ertrag
3290	Kultur, übrige	27'278.75	0.00	53'505.00	0.00	26'941.75	0.00
	Nettoaufwand		27'278.75		53'505.00		26'941.75
3000.00	Sitzungsgelder Kultur- und Jugendkommission	1'155.00		4'000.00		1'520.00	
3000.01	Entschädigungen Kultur- und Jugendkommission	600.00		1'200.00		0.00	
3099.00	Übriger Personalaufwand	0.00		500.00		108.00	
3170.01	Bundesfeier	4'112.00		8'000.00		0.00	
3170.02	Gösger-Apéro	0.00		4'000.00		0.00	
3170.03	Jugendfest	0.00		500.00		0.00	
3170.04	Strassenfest	0.00		6'000.00		0.00	
3170.05	Abonnemente Stadttheater Olten	-29.00		3'200.00		2'176.00	
3170.10	übrige kulturelle Anlässe	1'386.20		5'000.00		2'333.20	
3636.00	Beitrag an Musikgesellschaft	8'000.00		8'000.00		8'000.00	
3636.01	Beitrag an Orchesterverein Niederamt	450.00		450.00		450.00	
3636.02	Beitrag an Trachtengruppe	450.00		450.00		450.00	
3636.03	Beitrag an Landfrauenverein	450.00		450.00		450.00	
3636.04	Beitrag an Jodlerclub Echo	450.00		450.00		450.00	
3636.05	Beitrag an Elternverein	900.00		900.00		900.00	
3636.06	Beitrag an Pfadfinderverein	900.00		900.00		900.00	
3636.07	Beitrag an Colonia Libera Italiana	450.00		450.00		450.00	
3636.09	Beitrag an Paul-Gugelmann-Museum	300.00		300.00		300.00	
3636.10	Beitrag an Hühnervogelzunft	450.00		450.00		450.00	
3636.11	Beitrag an Feuerwehrverein	450.00		450.00		450.00	
3636.12	Beitrag an Verein FeelGood Events	450.00		450.00		450.00	
3636.14	Beitrag an Verein NP-Events	450.00		450.00		450.00	
3636.15	Beitrag an Verein Tier- und Naturfreunde	450.00		450.00		450.00	
3636.16	Beitrag an Joinery Musik Club	0.00		300.00		0.00	
3636.17	Beitrag an Verein "Herzen der Musik"	0.00		300.00		300.00	
3636.18	Beitrag an Präschener Band	0.00		450.00		450.00	
3660.00	Planmässige Abschreibungen Investitionsbeiträge	5'454.55		5'455.00		5'454.55	

Erfolgsrechnung

Einzelkonten nach Funktionen		Jahresrechnung 2021		Budget 2021		Jahresrechnung 2020	
		Aufwand	Ertrag	Aufwand	Ertrag	Aufwand	Ertrag
33	Medien	32'810.70	8'717.00	34'000.00	8'000.00	38'092.50	8'396.00
	Nettoaufwand		24'093.70		26'000.00		29'696.50
332	Massenmedien (allgemein)	32'810.70	8'717.00	34'000.00	8'000.00	38'092.50	8'396.00
	Nettoaufwand		24'093.70		26'000.00		29'696.50
3320	Massenmedien (allgemein)	32'810.70	8'717.00	34'000.00	8'000.00	38'092.50	8'396.00
	Nettoaufwand		24'093.70		26'000.00		29'696.50
3102.00	Dorfglüt	25'080.70		24'000.00		24'869.50	
3130.00	Internetauftritt der Gemeinde	7'730.00		10'000.00		13'223.00	
4260.00	Abos und Inserate Dorfglüt		8'717.00		8'000.00		8'396.00
34	Sport und Freizeit	240'339.30	26'979.85	326'488.00	60'500.00	240'723.50	17'436.79
	Nettoaufwand		213'359.45		265'988.00		223'286.71
341	Sport	237'403.65	26'979.85	315'488.00	60'500.00	211'992.70	17'436.79
	Nettoaufwand		210'423.80		254'988.00		194'555.91
3410	Sport	6'600.00	0.00	7'050.00	0.00	7'050.00	0.00
	Nettoaufwand		6'600.00		7'050.00		7'050.00
3636.00	Beitrag an Turnverein STV	1'800.00		1'800.00		1'800.00	
3636.01	Beitrag an Turnverein FIDES	900.00		900.00		900.00	
3636.02	Beitrag an Frauenturnverein FIDES	900.00		900.00		900.00	
3636.03	Beitrag an Fussballclub	1'200.00		1'200.00		1'200.00	
3636.04	Beitrag an FC Azzuri	0.00		450.00		450.00	
3636.05	Beitrag an Tischtennisklub	450.00		450.00		450.00	
3636.06	Beitrag an Pontonierfahrverein	450.00		450.00		450.00	
3636.08	Beitrag an Falkensteinschützen	450.00		450.00		450.00	
3636.09	Beitrag an Veloklub	450.00		450.00		450.00	

Erfolgsrechnung

Einzelkonten nach Funktionen		Jahresrechnung 2021		Budget 2021		Jahresrechnung 2020	
		Aufwand	Ertrag	Aufwand	Ertrag	Aufwand	Ertrag
3414	Sportplätze	58'326.85	0.00	71'780.00	0.00	58'016.44	0.00
	Nettoaufwand		58'326.85		71'780.00		58'016.44
3120.00	Strom Sportplätze	1'681.30		2'000.00		1'140.70	
3140.00	Unterhalt Sportplätze	46'114.55		60'000.00		50'062.60	
3140.01	Unterhalt Spielplatz bei Sportplatz	4'733.25		4'000.00		0.00	
3300.00	Planmässige Abschreibungen VV	5'797.75		5'780.00		6'813.14	
3416	Mehrzweckhalle	172'476.80	26'979.85	236'658.00	60'500.00	146'926.26	17'436.79
	Nettoaufwand		145'496.95		176'158.00		129'489.47
3000.00	Sitzungsgelder MZH- und Sportkommission	5'935.00		5'000.00		4'914.85	
3000.01	Entschädigungen MZH- und Sportkommission	5'000.00		14'000.00		9'000.00	
3010.00	Löhne Betriebspersonal	48'517.00		57'000.00		49'381.20	
3010.09	Rückerstattungen Lohn	-625.60		0.00		0.00	
3050.00	AG-Beiträge AHV, IV, EO, ALV, Verwaltungskosten	3'610.45		5'850.00		3'952.30	
3052.00	AG-Beiträge an Pensionskasse	5'653.80		5'700.00		5'676.30	
3053.00	AG-Beiträge an Unfallversicherung	68.35		100.00		70.75	
3055.00	AG-Beiträge an Krankentaggeldversicherung	233.60		350.00		253.70	
3090.00	Aus- und Weiterbildung des Personals	0.00		100.00		0.00	
3099.00	Übriger Personalaufwand	540.00		800.00		0.00	
3100.00	Büromaterial	0.00		100.00		28.00	
3101.00	Reinigungs- und Verbrauchsmaterial	3'461.30		7'000.00		3'793.54	
3111.00	Anschaffungen Maschinen, Geräte, Werkzeuge	815.25		12'000.00		9'826.30	
3120.00	Ver- und Entsorgung Mehrzweckhalle	32'005.75		40'000.00		30'359.80	
3130.11	Telefon	391.00		500.00		433.24	
3134.00	Sachversicherungen	3'711.30		3'450.00		3'364.13	
3144.00	Baulicher Unterhalt	50'675.30		75'000.00		15'972.60	
3151.00	Unterhalt Maschinen, Geräte, Werkzeuge	6'940.15		4'000.00		3'524.60	
3170.00	Reisekosten und Spesen	220.50		300.00		271.60	
3199.00	Übriger Betriebsaufwand	535.40		500.00		1'320.60	
3300.00	Planmässige Abschreibungen VV	2'911.10		2'912.00		2'911.05	
3300.25	Planmässige Abschreibungen altes VV	995.00		996.00		995.05	
3660.10	Abschreibung vers.-techn. Defizit PK Olten	882.15		1'000.00		876.65	

Erfolgsrechnung

Einzelkonten nach Funktionen		Jahresrechnung 2021		Budget 2021		Jahresrechnung 2020	
		Aufwand	Ertrag	Aufwand	Ertrag	Aufwand	Ertrag
4240.00	Benützungsgebühren		12'525.25		50'000.00		3'338.10
4250.00	Vergütung Photovoltaikstrom		12'950.35		10'000.00		12'894.99
4260.00	Rückerstattungen Dritter		1'504.25		500.00		1'203.70
342	Freizeit	2'935.65	0.00	11'000.00	0.00	28'730.80	0.00
	Nettoaufwand		2'935.65		11'000.00		28'730.80
3420	Freizeit	2'935.65	0.00	11'000.00	0.00	28'730.80	0.00
	Nettoaufwand		2'935.65		11'000.00		28'730.80
3140.00	Unterhalt Spiel- und Rastplätze	1'368.15		9'000.00		1'367.15	
3140.01	Unterhalt Grünanlagen	1'567.50		2'000.00		631.85	
3140.02	Unterhalt Baumallee Hauptstrasse					26'731.80	
4	GESUNDHEIT	842'371.60	84'516.00	971'775.00	38'000.00	906'414.30	49'456.00
	Nettoaufwand		757'855.60		933'775.00		856'958.30
41	Spitäler, Kranken- und Pflegeheime	493'076.65	0.00	496'200.00	0.00	564'263.75	0.00
	Nettoaufwand		493'076.65		496'200.00		564'263.75
412	Alters-, Kranken- und Pflegeheime	493'076.65	0.00	496'200.00	0.00	564'263.75	0.00
	Nettoaufwand		493'076.65		496'200.00		564'263.75
4120	Alters-, Kranken- und Pflegeheime	493'076.65	0.00	496'200.00	0.00	564'263.75	0.00
	Nettoaufwand		493'076.65		496'200.00		564'263.75
3632.00	Pflegekostenfinanzierung	493'076.65		496'200.00		564'263.75	
42	Ambulante Krankenpflege	256'949.65	84'516.00	369'100.00	38'000.00	260'117.80	49'456.00
	Nettoaufwand		172'433.65		331'100.00		210'661.80
421	Ambulante Krankenpflege	256'949.65	84'516.00	369'100.00	38'000.00	260'117.80	49'456.00
	Nettoaufwand		172'433.65		331'100.00		210'661.80

Erfolgsrechnung

Einzelkonten nach Funktionen		Jahresrechnung 2021		Budget 2021		Jahresrechnung 2020	
		Aufwand	Ertrag	Aufwand	Ertrag	Aufwand	Ertrag
4210	Ambulante Krankenpflege	256'949.65	84'516.00	369'100.00	38'000.00	260'117.80	49'456.00
	Nettoaufwand		172'433.65		331'100.00		210'661.80
3130.00	Mahlzeitendienst	90'137.00		47'000.00		49'066.00	
3631.00	Pflegekostenbeitrag ambulanter Bereich	0.00		20'000.00		0.00	
3636.00	Beitrag an Spitex	164'712.65		300'000.00		208'951.80	
3636.01	Beitrag an Stundenhilfeverein	1'050.00		1'050.00		1'050.00	
3636.02	Beitrag an Samariterverein	1'050.00		1'050.00		1'050.00	
4260.00	Verkauf Mahlzeitenbons		84'516.00		38'000.00		49'456.00
43	Gesundheitsprävention	92'345.30	0.00	106'475.00	0.00	82'032.75	0.00
	Nettoaufwand		92'345.30		106'475.00		82'032.75
431	Alkohol- und Drogenprävention	71'774.45	0.00	71'350.00	0.00	70'663.10	0.00
	Nettoaufwand		71'774.45		71'350.00		70'663.10
4310	Alkohol- und Drogenprävention	71'774.45	0.00	71'350.00	0.00	70'663.10	0.00
	Nettoaufwand		71'774.45		71'350.00		70'663.10
3636.00	Beitrag an Suchthilfe	66'006.95		65'350.00		64'841.60	
3636.01	Sozialbeitrag an VSEG	5'767.50		6'000.00		5'821.50	
433	Schulgesundheitsdienst	20'470.85	0.00	33'125.00	0.00	9'793.95	0.00
	Nettoaufwand		20'470.85		33'125.00		9'793.95
4330	Schulgesundheitsdienst	20'470.85	0.00	33'125.00	0.00	9'793.95	0.00
	Nettoaufwand		20'470.85		33'125.00		9'793.95
3010.00	Besoldung Schulzahnpflege	18'646.65		14'000.00		6'697.65	
3050.00	AG-Beiträge AHV, IV, EO, ALV, Verwaltungskosten	437.75		800.00		469.10	
3053.00	AG-Beiträge an Unfallversicherungen	6.95		15.00		7.40	
3055.00	AG-Beiträge an Krankentaggeldversicherung	28.30		60.00		30.10	
3106.00	Medizinisches Material	463.70		1'800.00		1'834.80	
3132.00	Honorar Schularzt	166.70		1'000.00		450.00	
3170.00	Reisekosten und Spesen	720.80		450.00		304.90	

Erfolgsrechnung

Einzelkonten nach Funktionen		Jahresrechnung 2021		Budget 2021		Jahresrechnung 2020	
		Aufwand	Ertrag	Aufwand	Ertrag	Aufwand	Ertrag
3637.00	Beiträge an Zahnbehandlungskosten	0.00		15'000.00		0.00	
434	Lebensmittelkontrolle	100.00	0.00	2'000.00	0.00	1'575.70	0.00
	Nettoaufwand		100.00		2'000.00		1'575.70
4340	Lebensmittelkontrolle	100.00	0.00	2'000.00	0.00	1'575.70	0.00
	Nettoaufwand		100.00		2'000.00		1'575.70
3010.00	Besoldung Pilzkontrolleur	0.00		1'500.00		1'259.50	
3199.00	Übriger Betriebsaufwand	100.00		500.00		316.20	
5	SOZIALE SICHERHEIT	3'059'785.20	10'438.00	3'247'145.00	11'500.00	3'171'437.10	10'403.00
	Nettoaufwand		3'049'347.20		3'235'645.00		3'161'034.10
52	Invalidität	0.00	0.00	0.00	0.00	78.35	0.00
	Nettoaufwand						78.35
522	Ergänzungsleistungen IV	0.00	0.00	0.00	0.00	78.35	0.00
	Nettoaufwand						78.35
5220	Ergänzungsleistungen IV	0.00	0.00	0.00	0.00	78.35	0.00
	Nettoaufwand						78.35
3611.00	Verwaltungskosten EL IV	0.00		0.00		26.25	
3631.00	Beitrag an Kanton	0.00		0.00		52.10	
53	Alter + Hinterlassene	1'232'244.35	0.00	1'348'150.00	2'000.00	1'273'548.50	0.00
	Nettoaufwand		1'232'244.35		1'346'150.00		1'273'548.50
532	Ergänzungsleistungen AHV	1'228'828.55	0.00	1'316'550.00	0.00	1'271'334.00	0.00
	Nettoaufwand		1'228'828.55		1'316'550.00		1'271'334.00

Erfolgsrechnung

Einzelkonten nach Funktionen		Jahresrechnung 2021		Budget 2021		Jahresrechnung 2020	
		Aufwand	Ertrag	Aufwand	Ertrag	Aufwand	Ertrag
5320	Ergänzungsleistungen AHV	1'228'828.55	0.00	1'316'550.00	0.00	1'271'334.00	0.00
	Nettoaufwand		1'228'828.55		1'316'550.00		1'271'334.00
3611.00	Verwaltungskostenbeitrag EL AHV	62'742.25		58'650.00		54'110.30	
3631.00	Beitrag an Kanton	1'166'086.30		1'257'900.00		1'217'223.70	
535	Leistungen an das Alter	3'415.80	0.00	31'600.00	2'000.00	2'214.50	0.00
	Nettoaufwand		3'415.80		29'600.00		2'214.50
5350	Leistungen an das Alter	3'415.80	0.00	31'600.00	2'000.00	2'214.50	0.00
	Nettoaufwand		3'415.80		29'600.00		2'214.50
3000.00	Sitzungsgelder Kommission Altersfragen	360.00		1'400.00		305.00	
3170.00	Jubilarenausfahrt	500.00		25'000.00		0.00	
3170.01	Seniorenmittagstisch	670.10		2'200.00		312.50	
3199.00	Altersehrungen	1'885.70		3'000.00		1'597.00	
4632.00	Beitrag Bürgergemeinde an Jubilarenausfahrt		0.00		2'000.00		0.00
54	Familie und Jugend	93'617.50	700.00	100'950.00	700.00	100'764.20	700.00
	Nettoaufwand		92'917.50		100'250.00		100'064.20
543	Alimentenbevorschussung und -inkasso	54'088.20	0.00	61'700.00	0.00	57'645.05	0.00
	Nettoaufwand		54'088.20		61'700.00		57'645.05
5430	Alimentenbevorschussung und -inkasso	54'088.20	0.00	61'700.00	0.00	57'645.05	0.00
	Nettoaufwand		54'088.20		61'700.00		57'645.05
3632.00	Beitrag an Alimentenbevorschussung	54'088.20		61'700.00		57'645.05	
545	Leistungen an Familien	39'529.30	700.00	39'250.00	700.00	43'119.15	700.00
	Nettoaufwand		38'829.30		38'550.00		42'419.15
5450	Leistungen an Familien (allgemein)	26'029.30	700.00	25'750.00	700.00	25'619.15	700.00
	Nettoaufwand		25'329.30		25'050.00		24'919.15
3634.00	Beitrag Mütter- und Väterberatung	26'029.30		25'750.00		25'619.15	

Erfolgsrechnung

Einzelkonten nach Funktionen		Jahresrechnung 2021		Budget 2021		Jahresrechnung 2020	
		Aufwand	Ertrag	Aufwand	Ertrag	Aufwand	Ertrag
4632.00	Beitrag Bürgergemeinde für Familienfürsorge		700.00		700.00		700.00
5451	Kinderkrippen und Kinderhorte	13'500.00	0.00	13'500.00	0.00	17'500.00	0.00
	Nettoaufwand		13'500.00		13'500.00		17'500.00
3636.00	Beitrag an KITA	6'000.00		6'000.00		10'000.00	
3636.01	Beitrag an Elternverein für Spielgruppe	7'500.00		7'500.00		7'500.00	
57	Sozialhilfe und Asylwesen	1'733'923.35	9'738.00	1'798'045.00	8'800.00	1'797'046.05	9'703.00
	Nettoaufwand		1'724'185.35		1'789'245.00		1'787'343.05
572	Wirtschaftliche Hilfe	1'733'623.35	9'738.00	1'796'300.00	8'800.00	1'795'046.05	9'703.00
	Nettoaufwand		1'723'885.35		1'787'500.00		1'785'343.05
5720	Gesetzliche wirtschaftliche Hilfe	1'728'586.00	0.00	1'790'300.00	0.00	1'790'064.45	0.00
	Nettoaufwand		1'728'586.00		1'790'300.00		1'790'064.45
3612.00	Sozialadministration (LA) via SRUN	294'784.00		339'350.00		311'338.70	
3632.00	Gesetzl. wirtschaftliche Hilfe via SRUN	1'433'802.00		1'450'950.00		1'478'725.75	
5721	Freiwillige wirtschaftliche Hilfe	5'037.35	9'738.00	6'000.00	8'800.00	4'981.60	9'703.00
	Nettoertrag	4'700.65		2'800.00		4'721.40	
3636.00	Verschiedene Beiträge über SRUN	5'037.35		6'000.00		4'981.60	
4631.51	Sockelbeitrag Integrationsförderung		7'938.00		8'000.00		7'903.00
4631.52	Erstgespräche Integrationsförderung		1'000.00		400.00		1'000.00
4631.53	Dolmetscherpauschalen		800.00		400.00		800.00
579	Fürsorge, übrige	300.00	0.00	1'745.00	0.00	2'000.00	0.00
	Nettoaufwand		300.00		1'745.00		2'000.00
5790	Fürsorge, übrige	300.00	0.00	1'745.00	0.00	2'000.00	0.00
	Nettoaufwand		300.00		1'745.00		2'000.00
3636.01	Verschiedene Beiträge	300.00		1'500.00		1'750.00	
3636.02	Beitrag an Pro Juventute	0.00		245.00		250.00	

Erfolgsrechnung

Einzelkonten nach Funktionen		Jahresrechnung 2021		Budget 2021		Jahresrechnung 2020	
		Aufwand	Ertrag	Aufwand	Ertrag	Aufwand	Ertrag
6	VERKEHR	1'314'474.32	164'822.35	1'464'830.00	156'350.00	1'457'725.29	133'425.00
	Nettoaufwand		1'149'651.97		1'308'480.00		1'324'300.29
61	Strassenverkehr	1'076'831.32	113'666.35	1'219'030.00	101'350.00	1'203'879.29	97'665.00
	Nettoaufwand		963'164.97		1'117'680.00		1'106'214.29
613	Kantonsstrassen	780.30	0.00	781.00	0.00	780.25	0.00
	Nettoaufwand		780.30		781.00		780.25
6130	Kantonsstrassen	780.30	0.00	781.00	0.00	780.25	0.00
	Nettoaufwand		780.30		781.00		780.25
3660.00	Planmässige Abschr. Investitionsbeiträge	780.30		781.00		780.25	
615	Gemeindestrassen	1'076'051.02	113'666.35	1'218'249.00	101'350.00	1'203'099.04	97'665.00
	Nettoaufwand		962'384.67		1'116'899.00		1'105'434.04
6150	Gemeindestrassen	518'043.60	20'000.00	663'570.00	1'000.00	644'757.05	0.00
	Nettoaufwand		498'043.60		662'570.00		644'757.05
3101.00	Betriebs-, Verbrauchsmaterial	5'657.15		15'000.00		8'364.00	
3101.20	Strassenbezeichnungstafeln/Markierungen	15'285.55		34'500.00		16'480.20	
3120.00	Stromkosten für Strassenbeleuchtung	30'738.35		36'000.00		34'573.55	
3131.00	Planungen und Projektierungen Dritter	26'745.75		20'000.00		14'299.00	
3141.00	Unterhalt Strassen, Verkehrswege	129'161.30		222'500.00		291'443.55	
3141.02	Unterhalt, Reparatur Strassenbeleuchtung	39'283.35		40'000.00		30'782.35	
3141.03	Erweiterung Strassenbeleuchtung	41'413.50		55'000.00		34'518.85	
3160.00	Benützungsgebühr	900.00		900.00		900.00	
3199.00	Übriger Betriebsaufwand	380.70		500.00		0.00	
3199.10	Mehrwertsteuer Strassenentwässerung	4'851.00		4'900.00		4'851.00	
3300.00	Planmässige Abschreibungen VV	78'358.15		89'000.00		63'275.75	
3300.25	Planmässige Abschreibungen altes VV	82'268.80		82'270.00		82'268.80	
3990.01	Int. Verrechnung Strassenentwässerung	63'000.00		63'000.00		63'000.00	
4260.00	Rückerstattungen Dritter		20'000.00		1'000.00		0.00

Erfolgsrechnung

Einzelkonten nach Funktionen		Jahresrechnung 2021		Budget 2021		Jahresrechnung 2020	
		Aufwand	Ertrag	Aufwand	Ertrag	Aufwand	Ertrag
6151	Parkhäuser/Parkplätze	0.00	3'100.00	0.00	4'000.00	0.00	3'550.00
	Nettoertrag	3'100.00		4'000.00		3'550.00	
4470.00	Mietzinse Parkplätze		3'100.00		4'000.00		3'550.00
6152	Winterdienst	25'886.12	0.00	21'000.00	0.00	14'769.24	0.00
	Nettoaufwand		25'886.12		21'000.00		14'769.24
3101.00	Betriebs-, Verbrauchsmaterial	5'586.02		6'000.00		5'310.49	
3141.00	Schneeräumung durch Dritte	20'300.10		15'000.00		9'458.75	
6153	Werkhof	532'121.30	90'566.35	533'679.00	96'350.00	543'572.75	94'115.00
	Nettoaufwand		441'554.95		437'329.00		449'457.75
3010.00	Löhne Personal Werkhof	367'773.85		359'000.00		357'380.45	
3010.09	Rückerstattungen Lohn	-19'819.80		-18'360.00		-14'470.00	
3050.00	AG-Beiträge AHV, IV, EO, ALV, Verwaltungskosten	25'687.55		26'200.00		25'477.60	
3052.00	AG-Beiträge Pensionskasse	41'159.65		41'000.00		40'956.60	
3053.00	AG-Beiträge an Unfallversicherung	4'594.85		4'500.00		4'671.55	
3055.00	AG-Beiträge an Krankentaggeldversicherung	1'661.85		1'700.00		1'635.40	
3090.00	Aus- und Weiterbildungskosten des Personals	303.20		800.00		700.00	
3091.00	Personalwerbung	1'179.35		0.00		0.00	
3101.01	Treibstoffe	7'692.30		7'500.00		6'765.70	
3111.00	Anschaffungen Maschinen, Geräte, Fz, Werkzeuge	6'060.20		6'700.00		28'162.35	
3112.00	Anschaffung Arbeitskleidung	2'629.40		1'500.00		629.15	
3120.00	Ver- und Entsorgung Werkhof	2'960.40		4'500.00		3'175.85	
3130.11	Telefon, Internet	2'359.05		2'400.00		2'495.72	
3134.00	Sachversicherungen	4'699.80		6'700.00		6'137.98	
3137.00	Verkehrssteuern	2'254.00		2'200.00		2'109.15	
3144.00	Unterhalt Werkhof	7'366.70		13'500.00		24'830.75	
3151.00	Unterhalt Maschinen, Geräte, Fz, Werkzeuge	22'242.20		15'000.00		11'350.20	
3160.00	Mietzins	27'398.90		27'399.00		18'036.00	
3199.00	Übriger Betriebsaufwand	3'698.85		4'500.00		3'406.15	
3300.00	Planmässige Abschreibungen VV	0.00		6'540.00		0.00	
3300.25	Planmässige Abschreibungen altes VV	13'796.90		13'800.00		13'796.85	

Erfolgsrechnung

Einzelkonten nach Funktionen		Jahresrechnung 2021		Budget 2021		Jahresrechnung 2020	
		Aufwand	Ertrag	Aufwand	Ertrag	Aufwand	Ertrag
3660.10	Abschreibung vers.-techn. Defizit PK Olten	6'422.10		6'600.00		6'325.30	
4240.00	Dienstleistungen		2'250.00		2'000.00		1'015.00
4250.00	Materialverkauf		316.35		350.00		5'100.00
4470.00	Mietzinsertrag		0.00		6'000.00		0.00
4930.91	Int. Verr. Kostenbeitrag SF Abwasser		5'000.00		5'000.00		5'000.00
4930.92	Int. Verr. Kostenbeitrag SF Abfallbeseitigung		83'000.00		83'000.00		83'000.00
62	Öffentlicher Verkehr	237'643.00	51'156.00	245'800.00	55'000.00	253'846.00	35'760.00
	Nettoaufwand		186'487.00		190'800.00		218'086.00
629	Öffentlicher Verkehr, übriger	237'643.00	51'156.00	245'800.00	55'000.00	253'846.00	35'760.00
	Nettoaufwand		186'487.00		190'800.00		218'086.00
6290	Öffentlicher Verkehr, übriger	237'643.00	51'156.00	245'800.00	55'000.00	253'846.00	35'760.00
	Nettoaufwand		186'487.00		190'800.00		218'086.00
3101.00	Einkauf SBB Flexicards	56'000.00		56'000.00		56'044.00	
3631.00	Beitrag an Kanton für ÖV	175'438.00		181'800.00		190'502.00	
3634.00	Beiträge an Nachtbus	6'205.00		8'000.00		7'300.00	
4250.00	Verkauf SBB Flexicards		51'156.00		55'000.00		35'760.00
7	UMWELTSCHUTZ UND RAUMORDNUNG	2'264'504.16	2'044'946.16	2'597'346.00	2'422'776.00	2'454'815.92	2'324'273.60
	Nettoaufwand		219'558.00		174'570.00		130'542.32
71	Wasserversorgung	620'618.10	608'319.35	624'651.00	612'351.00	645'823.00	633'524.25
	Nettoaufwand		12'298.75		12'300.00		12'298.75
710	Wasserversorgung	620'618.10	608'319.35	624'651.00	612'351.00	645'823.00	633'524.25
	Nettoaufwand		12'298.75		12'300.00		12'298.75
7100	Wasserversorgung (allgemein)	12'298.75	0.00	12'300.00	0.00	12'298.75	0.00
	Nettoaufwand		12'298.75		12'300.00		12'298.75
3120.00	Wasser für öffentliche Brunnen	12'298.75		12'300.00		12'298.75	

Erfolgsrechnung

Einzelkonten nach Funktionen		Jahresrechnung 2021		Budget 2021		Jahresrechnung 2020	
		Aufwand	Ertrag	Aufwand	Ertrag	Aufwand	Ertrag
7101	Wasserversorgung (SF)	608'319.35	608'319.35	612'351.00	612'351.00	633'524.25	633'524.25
3010.00	Löhne des Betriebspersonals	88'342.65		92'000.00		86'794.20	
3010.09	Rückerstattung Lohn	-5'040.00		-5'040.00		-4'980.00	
3050.00	AG-Beiträge AHV, IV, EO, ALV, Verwaltungskosten	5'847.15		6'700.00		6'277.00	
3052.00	AG-Beiträge an Pensionskasse	6'483.95		7'400.00		6'438.60	
3053.00	AG-Beiträge an Unfallversicherung	1'052.10		1'200.00		1'123.50	
3055.00	AG-Beiträge an Krankentaggeldversicherung	378.30		450.00		402.90	
3090.00	Aus- und Weiterbildung des Personals	204.25		1'000.00		237.75	
3100.00	Büromaterial	169.15		500.00		67.50	
3101.00	Betriebs-, Verbrauchsmaterial	158.40		3'000.00		140.00	
3101.01	Treibstoffe	601.45		700.00		401.95	
3102.00	Drucksachen, Inserate	95.25		300.00		80.10	
3111.00	Anschaffung Maschinen, Geräte, Fz, Werkzeuge	0.00		5'000.00		0.00	
3111.01	Anschaffung Wasserzähler	7'989.50		20'000.00		16'466.30	
3113.00	Anschaffung Hardware	0.00		2'000.00		0.00	
3120.00	Ver- und Entsorgung Liegenschaften VV	357.20		500.00		334.60	
3120.01	Energie Pumpanlagen	39'572.25		41'000.00		43'308.05	
3130.01	Nachführung Leitungskataster / GWP	10'977.95		2'000.00		6'225.10	
3130.11	Telefon, Internet	1'120.80		1'300.00		1'225.40	
3131.00	Planung und Projektierung Dritter	36'408.25		20'000.00		10'000.70	
3134.00	Sachversicherungsprämien	2'815.25		3'400.00		3'037.72	
3137.00	Verkehrssteuern	316.00		320.00		316.00	
3143.01	Unterhalt Leitungsnetz, Quelfassungen	150'077.40		170'000.00		113'278.90	
3144.00	Unterhalt Hochbauten	1'714.15		10'000.00		0.00	
3151.00	Unterhalt Maschinen, Geräte, Fz, Werkzeuge	3'102.85		5'000.00		1'795.25	
3158.00	Unterhalt, Wartung IT	0.00		2'000.00		850.00	
3160.00	Miete und Pacht Liegenschaft	500.00		500.00		500.00	
3170.00	Reisekosten und Spesen	0.00		500.00		0.00	
3181.00	Tatsächliche Forderungsverluste	-9.85		500.00		-2.65	
3192.00	Nutzungsgebühr Wasserentnahme	13'943.95		14'000.00		13'770.90	
3199.00	Übriger Betriebsaufwand	4'065.75		6'000.00		5'258.90	
3199.10	Vorsteuerkürzung MWSt.	8'744.40		5'000.00		1'658.09	

Erfolgsrechnung

Einzelkonten nach Funktionen		Jahresrechnung 2021		Budget 2021		Jahresrechnung 2020	
		Aufwand	Ertrag	Aufwand	Ertrag	Aufwand	Ertrag
3300.01	Planmässige Abschr. VV Wasserversorgung	24'089.60		37'000.00		25'730.55	
3300.25	Planmässige Abschr. altes VV Wasserversorgung	41'625.25		41'626.00		41'625.15	
3510.00	Einlagen in Spezialfinanzierung EK	110'132.45		74'195.00		200'019.44	
3510.10	Einlage in Werterhalt	24'132.85		11'100.00		22'492.00	
3660.10	Abschreibung vers.-techn. Defizit PK Olten	1'011.70		1'200.00		994.35	
3930.00	Interne Verrechnung Verwaltungskosten	27'000.00		27'000.00		27'000.00	
3940.00	Interne Verrechnung von kalk. Zinsen	339.00		3'000.00		656.00	
4240.00	Wasserverkäufe und -Gebühren		576'782.95		600'000.00		617'426.05
4240.03	Wasserabgabe an Baustellen		0.00		1'000.00		576.00
4260.00	Rückerstattungen Dritter		1'507.10		1'000.00		5'799.00
4510.10	Entnahme Werterhalt		22'492.00		0.00		0.00
4631.00	Beiträge Gebäudeversicherung		2'960.00		0.00		0.00
4895.00	Entnahme Aufwertungsreserven		0.00		5'351.00		5'350.40
4910.00	Interne Verrechnung Hydrantenunterhalt durch Brunnenmeister		4'577.30		5'000.00		4'372.80
72	Abwasserbeseitigung	1'029'449.21	1'029'449.21	1'383'425.00	1'383'425.00	1'285'227.24	1'285'227.24
720	Abwasserbeseitigung	1'029'449.21	1'029'449.21	1'383'425.00	1'383'425.00	1'285'227.24	1'285'227.24
7201	Abwasserbeseitigung (SF)	1'029'449.21	1'029'449.21	1'383'425.00	1'383'425.00	1'285'227.24	1'285'227.24
3120.00	Ver- und Entsorgung Regenauslässe	326.95		500.00		308.90	
3130.01	Nachführung Leitungskataster / GEP	11'726.30		10'000.00		6'043.65	
3131.00	Planung und Projektierung Dritter	21'050.30		20'000.00		14'201.35	
3132.00	Externe Prüfung Anschlussgesuche	3'470.85		20'000.00		3'773.85	
3143.02	Unterhalt Leitungsnetz	69'046.25		52'500.00		40'387.00	
3181.00	Tatsächliche Forderungsverluste	-7.95		500.00		-2.15	
3199.10	Vorsteuerkürzung MWSt.	0.00		5'000.00		0.00	
3300.02	Planmässige Abschr. VV Abwasserbeseitigung	12'757.25		23'000.00		16'250.65	
3300.25	Planmässige Abschr. altes VV Abwasserbeseitigung	610.80		611.00		610.75	
3510.00	Einlagen in Spezialfinanzierung EK	83'939.26		105'334.00		119'913.68	
3510.10	Einlage in Werterhalt	53'288.20		43'100.00		49'794.85	
3612.00	Beitrag an ZAS	739'241.00		1'068'880.00		999'944.71	

Erfolgsrechnung

Einzelkonten nach Funktionen		Jahresrechnung 2021		Budget 2021		Jahresrechnung 2020	
		Aufwand	Ertrag	Aufwand	Ertrag	Aufwand	Ertrag
3930.00	Interne Verrechnung Verwaltungskosten	29'000.00		29'000.00		29'000.00	
3930.01	Interne Verrechnung Betriebskosten Werkhof	5'000.00		5'000.00		5'000.00	
4240.00	Klärgebühren		409'143.20		400'000.00		408'599.10
4240.01	Klärgebühren Kartonfabrik		508'006.21		817'090.00		715'059.14
4240.02	Entwässerungsgebühren		26'234.75		27'000.00		26'234.75
4510.10	Entnahme aus Werterhalt		13'368.05		23'611.00		16'861.40
4895.00	Entnahme Aufwertungsreserven		0.00		46'724.00		46'723.85
4940.00	Interne Verrechnung von kalk. Zinsen		9'697.00		6'000.00		8'749.00
4990.01	Int. Verr. Strassenentwässerung		63'000.00		63'000.00		63'000.00
73	Abfallbeseitigung	392'763.35	387'649.00	406'200.00	400'600.00	392'303.16	387'002.81
	Nettoaufwand		5'114.35		5'600.00		5'300.35
730	Abfallbeseitigung	392'763.35	387'649.00	406'200.00	400'600.00	392'303.16	387'002.81
	Nettoaufwand		5'114.35		5'600.00		5'300.35
7300	Abfallbeseitigung (allgemein)	5'114.35	0.00	5'600.00	0.00	5'300.35	0.00
	Nettoaufwand		5'114.35		5'600.00		5'300.35
3631.00	Beitrag an Extraktionswerk Lyss	3'552.75		4'000.00		3'762.35	
3632.00	Beitrag an Notschlachtlokal	1'561.60		1'600.00		1'538.00	
7301	Abfallbeseitigung (SF)	387'649.00	387'649.00	400'600.00	400'600.00	387'002.81	387'002.81
3010.00	Löhne Personal Sammelstelle	2'831.05		4'500.00		3'084.90	
3050.00	AG-Beiträge AHV, IV, EO, ALV, Verwaltungskosten	0.00		350.00		0.00	
3053.00	AG-Beiträge an Unfallversicherung	36.95		70.00		42.35	
3055.00	AG-Beiträge an Krankentaggeldversicherung	0.00		30.00		0.00	
3101.00	Gebührenmarken, Kehrrihtsäcke	11'707.90		15'000.00		12'772.85	
3102.00	Drucksachen, Inserate	797.75		1'000.00		1'288.75	
3111.00	Anschaffung Maschinen, Geräte, Werkzeuge	6'408.40		3'000.00		333.25	
3130.70	Kehrrihtsammlung	75'447.30		75'000.00		74'337.85	
3130.71	Kehrrihtverbrennung	92'623.95		90'000.00		91'192.50	
3130.72	Abgabe in Altlastenfonds	11'004.05		10'500.00		10'943.15	

Erfolgsrechnung

Einzelkonten nach Funktionen		Jahresrechnung 2021		Budget 2021		Jahresrechnung 2020	
		Aufwand	Ertrag	Aufwand	Ertrag	Aufwand	Ertrag
3130.73	Sammlung Altpapier	14'298.40		17'000.00		16'576.40	
3130.74	Entsorgung Abfallmulde (brennbar)	3'219.20		10'000.00		3'370.05	
3130.75	Entsorgung Bauschutt (nicht brennbar)	2'545.95		4'000.00		2'035.75	
3130.76	Entsorgung Altmetall	1'362.05		2'500.00		1'519.55	
3130.77	Entsorgung Altglas	3'234.30		4'000.00		3'294.05	
3130.78	Sondermüllsammlungen	243.00		3'000.00		2'662.05	
3130.79	Entsorgung Grüngut	61'739.90		60'000.00		58'967.35	
3143.03	Unterhalt Tiefbau	0.00		0.00		4'587.30	
3181.00	Tatsächliche Forderungsverluste	-5.30		500.00		-5.30	
3199.00	Übriger Betriebsaufwand	154.15		150.00		0.01	
3930.00	Interne Verrechnung Verwaltungskosten	17'000.00		17'000.00		17'000.00	
3930.01	Interne Verrechnung Betriebskosten Werkhof	83'000.00		83'000.00		83'000.00	
4240.00	Grundgebühren Kehricht		102'975.00		96'000.00		97'395.90
4240.01	Kehrichtabfuhrgebühren		189'729.05		180'000.00		202'476.65
4240.02	Grünabfuhrgebühren		62'352.15		65'000.00		60'508.00
4260.00	Rückerstattungen Vetroswiss		5'160.60		6'000.00		4'898.35
4260.01	Rückerstattungen Altmetall		1'106.15		500.00		228.65
4260.02	Rückerstattungen Altpapier		1'587.50		3'000.00		0.00
4510.00	Entnahmen aus Spezialfinanzierung EK		23'278.55		48'100.00		19'957.26
4940.00	Interne Verrechnung von kalk. Zinsen		1'460.00		2'000.00		1'538.00
74	Verbauungen	47'573.40	1'994.00	50'100.00	1'900.00	25'105.12	1'994.00
	Nettoaufwand		45'579.40		48'200.00		23'111.12
741	Gewässerverbauungen	47'573.40	1'994.00	50'100.00	1'900.00	25'105.12	1'994.00
	Nettoaufwand		45'579.40		48'200.00		23'111.12
7410	Gewässerverbauungen	47'573.40	1'994.00	50'100.00	1'900.00	25'105.12	1'994.00
	Nettoaufwand		45'579.40		48'200.00		23'111.12
3142.00	Unterhalt Wasserbau	43'966.10		46'000.00		21'497.82	
3660.00	Planmässige Abschr. Investitionsbeiträge	3'607.30		4'100.00		3'607.30	
4631.00	Kantonsbeitrag Bachunterhalt		1'994.00		1'900.00		1'994.00

Erfolgsrechnung

Einzelkonten nach Funktionen		Jahresrechnung 2021		Budget 2021		Jahresrechnung 2020	
		Aufwand	Ertrag	Aufwand	Ertrag	Aufwand	Ertrag
75	Arten- und Landschaftsschutz	39'370.70	0.00	2'700.00	0.00	2'663.75	0.00
	Nettoaufwand		39'370.70		2'700.00		2'663.75
750	Arten- und Landschaftsschutz	39'370.70	0.00	2'700.00	0.00	2'663.75	0.00
	Nettoaufwand		39'370.70		2'700.00		2'663.75
7500	Arten- und Landschaftsschutz	39'370.70	0.00	2'700.00	0.00	2'663.75	0.00
	Nettoaufwand		39'370.70		2'700.00		2'663.75
3631.00	Abgabe Naturschutzfonds	36'706.95		0.00		0.00	
3634.00	Beitrag Öisi Aare	2'663.75		2'700.00		2'663.75	
77	Übriger Umweltschutz	66'892.45	17'534.60	70'670.00	24'500.00	44'671.25	16'525.30
	Nettoaufwand		49'357.85		46'170.00		28'145.95
771	Friedhof und Bestattung	66'892.45	17'534.60	70'670.00	24'500.00	44'671.25	16'525.30
	Nettoaufwand		49'357.85		46'170.00		28'145.95
7710	Friedhof und Bestattung (allgemein)	66'892.45	17'534.60	70'670.00	24'500.00	44'671.25	16'525.30
	Nettoaufwand		49'357.85		46'170.00		28'145.95
3099.00	Kleiderentschädigung	405.00		1'000.00		405.00	
3111.00	Anschaffungen Mobilien / Maschinen	14'761.25		0.00		0.00	
3120.00	Ver- und Entsorgung Gebäude	1'088.10		1'500.00		2'713.40	
3131.00	Planung und Projektierung Dritter	0.00		0.00		11'476.20	
3134.00	Sachversicherungsprämien	351.55		370.00		348.65	
3143.00	Unterhalt Friedhofanlage	21'058.55		28'500.00		3'892.95	
3144.00	Unterhalt Gebäude	1'870.00		4'800.00		3'172.55	
3199.00	Übriger Betriebsaufwand	7'996.45		12'000.00		10'606.70	
3300.00	Planmässige Abschreibungen VV	5'434.65		7'500.00		0.00	
3637.00	Beiträge an Bestattungskosten	13'926.90		15'000.00		12'055.80	
4240.00	Grabplatzgebühren für Gräber		500.00		1'500.00		1'400.00
4250.00	Verkauf Schrifträger		4'800.00		9'000.00		4'000.00
4260.00	Rückerstattungen Kremationskosten		12'234.60		14'000.00		11'125.30

Erfolgsrechnung

Einzelkonten nach Funktionen		Jahresrechnung 2021		Budget 2021		Jahresrechnung 2020	
		Aufwand	Ertrag	Aufwand	Ertrag	Aufwand	Ertrag
79	Raumordnung	67'836.95	0.00	59'600.00	0.00	59'022.40	0.00
	Nettoaufwand		67'836.95		59'600.00		59'022.40
790	Raumordnung	67'836.95	0.00	59'600.00	0.00	59'022.40	0.00
	Nettoaufwand		67'836.95		59'600.00		59'022.40
7900	Raumordnung (allgemein)	67'836.95	0.00	59'600.00	0.00	59'022.40	0.00
	Nettoaufwand		67'836.95		59'600.00		59'022.40
3000.00	Sitzungsgelder	0.00		500.00		0.00	
3131.00	Geometer- und Planungskosten	2'181.45		5'000.00		1'117.95	
3320.00	Planmässige Abschr. immaterielle Anlagen	54'641.50		43'000.00		49'789.45	
3612.00	Beiträge an die Regionalplanungsverbände	11'014.00		11'100.00		8'115.00	
8	VOLKSWIRTSCHAFT	30'554.30	211'422.15	46'500.00	209'000.00	32'333.45	230'764.55
	Nettoertrag	180'867.85		162'500.00		198'431.10	
81	Landwirtschaft	5'340.25	0.00	5'350.00	0.00	5'185.05	0.00
	Nettoaufwand		5'340.25		5'350.00		5'185.05
813	Produktionsverbesserungen Vieh	4'404.50	0.00	4'250.00	0.00	4'363.50	0.00
	Nettoaufwand		4'404.50		4'250.00		4'363.50
8130	Produktionsverbesserungen Vieh	4'404.50	0.00	4'250.00	0.00	4'363.50	0.00
	Nettoaufwand		4'404.50		4'250.00		4'363.50
3631.00	Beitrag an Tierseuchenkasse	3'654.50		3'500.00		3'613.50	
3636.01	Beitrag an Wildtierpark Roggenhausen	300.00		300.00		300.00	
3636.02	Beitrag an Stiftung Schweizer Wildtierwarte	450.00		450.00		450.00	
814	Produktionsverbesserungen Pflanzen	935.75	0.00	1'100.00	0.00	821.55	0.00
	Nettoaufwand		935.75		1'100.00		821.55

Erfolgsrechnung

Einzelkonten nach Funktionen		Jahresrechnung 2021		Budget 2021		Jahresrechnung 2020	
		Aufwand	Ertrag	Aufwand	Ertrag	Aufwand	Ertrag
8140	Produktionsverbesserungen Pflanzen	935.75	0.00	1'100.00	0.00	821.55	0.00
	Nettoaufwand		935.75		1'100.00		821.55
3000.01	Entschädigung Ackerbaustelle	513.55		700.00		581.15	
3199.00	Übriger Betriebsaufwand	422.20		400.00		240.40	
82	Forstwirtschaft	19'405.00	0.00	19'500.00	0.00	19'350.00	0.00
	Nettoaufwand		19'405.00		19'500.00		19'350.00
820	Forstwirtschaft	19'405.00	0.00	19'500.00	0.00	19'350.00	0.00
	Nettoaufwand		19'405.00		19'500.00		19'350.00
8200	Forstwirtschaft	19'405.00	0.00	19'500.00	0.00	19'350.00	0.00
	Nettoaufwand		19'405.00		19'500.00		19'350.00
3631.00	Beitrag an Kanton	19'405.00		19'500.00		19'350.00	
84	Tourismus	5'809.05	0.00	21'650.00	0.00	7'798.40	0.00
	Nettoaufwand		5'809.05		21'650.00		7'798.40
840	Tourismus	5'809.05	0.00	21'650.00	0.00	7'798.40	0.00
	Nettoaufwand		5'809.05		21'650.00		7'798.40
8400	Tourismus	5'809.05	0.00	21'650.00	0.00	7'798.40	0.00
	Nettoaufwand		5'809.05		21'650.00		7'798.40
3111.00	Anschaffungen Dorfverschönerung	862.20		4'000.00			
3159.00	Unterhalt Beflaggung	2'535.90		5'450.00		829.15	
3199.00	Übriger Aufwand Dorfverschönerung	2'210.95		12'000.00		6'769.25	
3636.00	Beitrag an Olten Tourismus	200.00		200.00		200.00	
87	Brennstoffe und Energie	0.00	211'422.15	0.00	209'000.00	0.00	230'764.55
	Nettoertrag	211'422.15		209'000.00		230'764.55	

Erfolgsrechnung

Einzelkonten nach Funktionen		Jahresrechnung 2021		Budget 2021		Jahresrechnung 2020	
		Aufwand	Ertrag	Aufwand	Ertrag	Aufwand	Ertrag
871	Elektrizität	0.00	210'116.00	0.00	208'000.00	0.00	229'929.00
	Nettoertrag	210'116.00		208'000.00		229'929.00	
8710	Elektrizität (allgemein)	0.00	210'116.00	0.00	208'000.00	0.00	229'929.00
	Nettoertrag	210'116.00		208'000.00		229'929.00	
4120.00	Konzessionen		156'356.00		155'000.00		176'169.00
4451.00	Erträge aus Beteiligungen VV		53'760.00		53'000.00		53'760.00
872	Erdöl und Gas	0.00	1'306.15	0.00	1'000.00	0.00	835.55
	Nettoertrag	1'306.15		1'000.00		835.55	
8720	Erdöl und Gas (allgemein)	0.00	1'306.15	0.00	1'000.00	0.00	835.55
	Nettoertrag	1'306.15		1'000.00		835.55	
4120.00	Konzessionen		1'306.15		1'000.00		835.55
9	FINANZEN UND STEUERN	1'109'004.49	13'032'731.59	209'800.00	12'734'536.00	249'461.86	12'035'982.33
	Nettoertrag	11'923'727.10		12'524'736.00		11'786'520.47	
91	Steuern	377'780.08	11'240'936.63	174'100.00	9'655'000.00	194'272.45	10'217'601.93
	Nettoertrag	10'863'156.55		9'480'900.00		10'023'329.48	
910	Steuern	377'780.08	11'240'936.63	174'100.00	9'655'000.00	194'272.45	10'217'601.93
	Nettoertrag	10'863'156.55		9'480'900.00		10'023'329.48	
9100	Allgemeine Gemeindesteuern	365'026.78	10'734'663.43	161'600.00	9'421'000.00	182'305.30	9'785'354.68
	Nettoertrag	10'369'636.65		9'259'400.00		9'603'049.38	
3131.10	Pauschale Steueranrechnung	2'345.65		1'600.00		1'105.50	
3180.10	Einzelwertberichtigungen auf Steuerforderungen nat. Pers.	158'788.00		0.00		117'716.95	
3180.11	Pauschalwertberichtigungen auf Steuerforderungen	-105'725.91		0.00		-121'074.38	
3180.20	Einzelwertberichtigungen auf Steuerforderungen jur. Pers.	155'387.25		0.00		0.00	
3181.10	Tatsächliche Forderungsverluste Steuern nat. Pers.	153'614.54		150'000.00		184'557.23	
3181.20	Tatsächliche Forderungsverluste Steuern jur. Pers.	617.25		10'000.00		0.00	

Erfolgsrechnung

Einzelkonten nach Funktionen		Jahresrechnung 2021		Budget 2021		Jahresrechnung 2020	
		Aufwand	Ertrag	Aufwand	Ertrag	Aufwand	Ertrag
4000.00	Einkommenssteuern nat. Personen Rechnungsjahr		8'383'628.65		8'150'000.00		8'041'551.25
4000.10	Einkommenssteuern nat. Personen früherer Jahre		1'102'089.40		200'000.00		460'608.50
4000.80	Nachsteuern		34'483.95		10'000.00		32'457.90
4000.85	Steuerbussen		0.00		1'000.00		0.00
4000.90	Eingang abgeschriebener Forderungen		59'719.02		20'000.00		34'085.70
4002.00	Quellensteuern Rechnungsjahr		251'779.66		130'000.00		248'580.68
4002.10	Quellensteuern Vorjahre		0.00		70'000.00		0.00
4010.00	Gemeindesteuern jur. Personen Rechnungsjahr		864'406.80		800'000.00		714'518.85
4010.10	Gemeindesteuern jur. Personen Vorjahre		38'555.95		40'000.00		253'551.80
9101	Sondersteuern	12'753.30	506'273.20	12'500.00	234'000.00	11'967.15	432'247.25
	Nettoertrag	493'519.90		221'500.00		420'280.10	
3181.00	Forderungsverluste Hundesteuern	153.30		500.00		487.15	
3611.00	Hundemarken	12'600.00		12'000.00		11'480.00	
4022.00	Grundstückgewinnsteuern		209'484.00		50'000.00		123'543.60
4022.10	Sondersteuern (Kapitalabfindungen etc.)		260'989.20		150'000.00		275'423.65
4033.00	Hundesteuern		35'800.00		34'000.00		33'280.00
93	Finanz- und Lastenausgleich	0.00	1'649'500.00	0.00	1'649'646.00	0.00	1'633'200.00
	Nettoertrag	1'649'500.00		1'649'646.00		1'633'200.00	
930	Finanz- und Lastenausgleich	0.00	1'649'500.00	0.00	1'649'646.00	0.00	1'633'200.00
	Nettoertrag	1'649'500.00		1'649'646.00		1'633'200.00	
9300	Finanz- und Lastenausgleich	0.00	1'649'500.00	0.00	1'649'646.00	0.00	1'633'200.00
	Nettoertrag	1'649'500.00		1'649'646.00		1'633'200.00	
4621.50	Beitrag Ressourcenausgleich		1'305'378.00		1'305'524.00		1'294'603.00
4621.60	Lastenausgleichsbeitrag Kanton		217'761.00		116'221.00		129'397.00
4621.61	Beitrag Gemeindeausgleich STAF 2020		126'361.00		227'901.00		209'200.00
96	Vermögens- und Schuldenverwaltung	99'851.09	141'060.51	35'700.00	32'300.00	55'189.41	112'366.27
	Nettoertrag / Aufwand	41'209.42			3'400.00	57'176.86	

Erfolgsrechnung

Einzelkonten nach Funktionen		Jahresrechnung 2021		Budget 2021		Jahresrechnung 2020	
		Aufwand	Ertrag	Aufwand	Ertrag	Aufwand	Ertrag
961	Zinsen	97'909.17	83'822.26	35'600.00	22'200.00	55'091.86	102'184.02
	Nettoertrag / Aufwand		14'086.91		13'400.00	47'092.16	
9610	Zinsen	97'909.17	83'822.26	35'600.00	22'200.00	55'091.86	102'184.02
	Nettoertrag / Aufwand		14'086.91		13'400.00	47'092.16	
3130.00	Provisionen	0.00		0.00		2'400.00	
3400.00	Verzinsung laufende Verbindlichkeiten	0.00		300.00		0.00	
3401.00	Verzinsung kurzfristige Finanzverbindlichkeiten	109.65		1'000.00		187.01	
3406.00	Verzinsung langfristige Finanzverbindlichkeiten	21'300.00		21'300.00		21'300.00	
3499.00	Vergütungszinsen auf Steuern	65'342.52		5'000.00		20'917.85	
3940.72	Interne Verrechnung kalk. Zinsen SF Abwasser	9'697.00		6'000.00		8'749.00	
3940.73	Interne Verrechnung kalk. Zinsen SF Abfall	1'460.00		2'000.00		1'538.00	
4401.00	Zinsen auf Steuerguthaben		79'840.26		15'000.00		97'853.02
4407.00	Zinsen langfristige Finanzanlagen		0.00		250.00		0.00
4407.01	Zinsen Genossenschaftsanteile Alterswohnungen		2'250.00		2'250.00		2'250.00
4940.15	Interne Verrechnung kalk. Zinsen SF Feuerwehr		1'393.00		1'700.00		1'425.00
4940.71	Interne Verrechnung kalk. Zinsen SF Wasser		339.00		3'000.00		656.00
963	Liegenschaften des Finanzvermögens	0.00	57'238.25	100.00	10'100.00	97.55	10'182.25
	Nettoertrag	57'238.25		10'000.00		10'084.70	
9630	Liegenschaften des Finanzvermögens	0.00	57'238.25	100.00	10'100.00	97.55	10'182.25
	Nettoertrag	57'238.25		10'000.00		10'084.70	
3181.00	Tatsächliche Forderungsverluste	0.00		100.00		97.55	
4430.00	Pachtzinsen		3'562.00		3'500.00		3'562.00
4430.01	Baurechtszinsen Gen. Alterswohnungen		6'620.25		6'600.00		6'620.25
4443.00	Marktwertanpassung Grundstücke FV		47'056.00		0.00		0.00
969	Finanzvermögen, übriges	1'941.92	0.00	0.00	0.00	0.00	0.00
	Nettoaufwand		1'941.92				

Erfolgsrechnung

Einzelkonten nach Funktionen			Jahresrechnung 2021		Budget 2021		Jahresrechnung 2020	
			Aufwand	Ertrag	Aufwand	Ertrag	Aufwand	Ertrag
9690	Finanzvermögen, übriges		1'941.92	0.00	0.00	0.00	0.00	0.00
	Nettoaufwand			1'941.92				
3499.00	Übriger Finanzaufwand		1'941.92		0.00		0.00	
97	Rückverteilungen		0.00	1'234.45	0.00	5'000.00	0.00	2'215.10
	Nettoertrag		1'234.45		5'000.00		2'215.10	
971	Rückverteilungen aus CO2-Abgabe		0.00	1'234.45	0.00	5'000.00	0.00	2'215.10
	Nettoertrag		1'234.45		5'000.00		2'215.10	
9710	Rückverteilungen aus CO2-Abgabe		0.00	1'234.45	0.00	5'000.00	0.00	2'215.10
	Nettoertrag		1'234.45		5'000.00		2'215.10	
4699.10	Rückvergütung CO2-Abgabe			1'234.45		5'000.00		2'215.10
99	Nicht aufgeteilte Posten		631'373.32	0.00	0.00	1'392'590.00	0.00	70'599.03
	Nettoertrag						70'599.03	
999	Abschluss		631'373.32	0.00	0.00	1'392'590.00	0.00	70'599.03
	Nettoertrag						70'599.03	
9990	Abschluss		631'373.32	0.00	0.00	1'392'590.00	0.00	70'599.03
	Nettoertrag			631'373.32	1'392'590.00		70'599.03	
9000.00	Ertragsüberschuss		631'373.32					
9001.00	Aufwandüberschuss					1'392'590.00		70'599.03
Total			17'678'797.35	17'678'797.35	17'685'910.00	17'685'910.00	16'751'836.36	16'751'836.36

Erfolgsrechnung

Sachgruppengliederung		Jahresrechnung 2021		Budget 2021		Jahresrechnung 2020	
		Aufwand	Ertrag	Aufwand	Ertrag	Aufwand	Ertrag
	Erfolgsrechnung						
3	Aufwand	17'047'424.03		17'685'910.00		16'751'836.36	
30	Personalaufwand	5'556'475.17		5'545'315.00		5'271'382.85	
300	Behörden und Kommissionen	266'076.75		257'700.00		194'509.15	
3000	Löhne, Tag- und Sitzungsgelder an Behörden und Kommissionen	180'239.80		197'700.00		162'173.90	
3001	Vergütungen an Behörden und Kommissionen (nicht zum massgebenden Lohn gehörend)	85'836.95		60'000.00		32'335.25	
301	Löhne des Verwaltungs- und Betriebspersonals	1'625'492.60		1'627'840.00		1'576'537.95	
3010	Löhne des Verwaltungs- und Betriebspersonals	1'625'492.60		1'627'840.00		1'576'537.95	
302	Löhne der Lehrpersonen	2'758'901.30		2'706'000.00		2'600'091.70	
3020	Löhne der Lehrpersonen	2'758'901.30		2'706'000.00		2'600'091.70	
305	Arbeitgeberbeiträge	863'325.97		895'925.00		839'369.40	
3050	AG-Beiträge AHV, IV, EO, ALV, Verwaltungskosten	335'363.55		348'000.00		323'569.60	
3052	AG-Beiträge an Pensionskassen	495'638.60		510'100.00		484'467.90	
3053	AG-Beiträge an Unfallversicherungen	10'627.30		11'225.00		10'562.15	
3055	AG-Beiträge an Krankentaggeldversicherungen	21'696.52		26'600.00		20'769.75	
306	Arbeitgeberleistungen	0.00		0.00		18'481.00	
3064	Überbrückungsrenten	0.00		0.00		18'481.00	
309	Übriger Personalaufwand	42'678.55		57'850.00		42'393.65	
3090	Aus- und Weiterbildung des Personals	38'004.65		49'800.00		40'651.95	
3091	Personalwerbung	3'285.65		1'550.00		340.00	
3099	Übriger Personalaufwand	1'388.25		6'500.00		1'401.70	
31	Sach- und übriger Betriebsaufwand	3'199'600.11		3'407'499.00		2'807'807.48	
310	Material- und Warenaufwand	375'595.42		433'450.00		396'309.36	
3100	Büromaterial	6'817.75		10'100.00		6'765.43	
3101	Betriebs-, Verbrauchsmaterial	144'659.17		192'400.00		177'185.18	

Erfolgsrechnung

Sachgruppengliederung		Jahresrechnung 2021		Budget 2021		Jahresrechnung 2020	
		Aufwand	Ertrag	Aufwand	Ertrag	Aufwand	Ertrag
3102	Drucksachen, Publikationen	69'303.43		72'600.00		61'987.29	
3103	Fachliteratur, Zeitschriften	9'157.75		10'350.00		7'466.10	
3104	Lehrmittel	144'737.62		145'500.00		140'607.66	
3105	Lebensmittel	456.00		700.00		462.90	
3106	Medizinisches Material	463.70		1'800.00		1'834.80	
311	Nicht aktivierbare Anlagen	185'035.21		212'120.00		161'660.25	
3110	Büromöbel und -geräte	11'560.48		30'000.00		31'301.25	
3111	Maschinen, Geräte, Fahrzeuge	90'108.58		99'920.00		90'748.45	
3112	Kleider, Wäsche, Vorhänge	11'149.90		10'700.00		7'254.50	
3113	Hardware	50'838.40		48'000.00		18'656.20	
3118	Immateriellen Anlagen	21'364.40		23'500.00		13'699.85	
3119	Übrige nicht aktivierbaren Anlagen	13.45		0.00		0.00	
312	Ver- und Entsorgung Liegenschaften VV	245'236.70		271'550.00		248'629.80	
3120	Ver- und Entsorgung Liegenschaften VV	245'236.70		271'550.00		248'629.80	
313	Dienstleistungen und Honorare	783'296.67		780'390.00		646'770.07	
3130	Dienstleistungen Dritter	579'705.62		569'230.00		483'652.12	
3131	Planungen und Projektierungen Dritter	88'731.40		66'600.00		52'200.70	
3132	Honorare externe Berater, Gutachter, Fachexperten etc.	12'592.65		42'200.00		12'409.05	
3133	Informatik-Nutzungsaufwand	43'780.05		40'000.00		37'684.25	
3134	Sachversicherungsprämien	54'928.95		58'840.00		57'410.80	
3137	Steuern und Abgaben	3'558.00		3'520.00		3'413.15	
314	Baulicher und betrieblicher Unterhalt	886'551.42		1'104'500.00		858'503.67	
3140	Unterhalt an Grundstücken	71'984.79		111'000.00		103'655.05	
3141	Unterhalt Strassen / Verkehrswege	230'158.25		332'500.00		366'203.50	
3142	Unterhalt Wasserbau	43'966.10		46'000.00		21'497.82	
3143	Unterhalt übrige Tiefbauten	240'182.20		251'000.00		162'146.15	
3144	Unterhalt Hochbauten, Gebäude	300'260.08		364'000.00		205'001.15	
315	Unterhalt Mobilien und immaterielle Anlagen	162'431.28		158'450.00		115'203.65	
3150	Unterhalt Büromöbel und -geräte	4'225.40		5'700.00		3'791.80	
3151	Unterhalt Apparate, Maschinen, Geräte, Fahrzeuge, Werkzeuge	89'521.58		78'800.00		41'393.00	
3153	Informatik-Unterhalt (Hardware)	43.10		500.00		0.00	

Erfolgsrechnung

Sachgruppengliederung		Jahresrechnung 2021		Budget 2021		Jahresrechnung 2020	
		Aufwand	Ertrag	Aufwand	Ertrag	Aufwand	Ertrag
3158	Unterhalt immaterielle Anlagen	66'105.30		68'000.00		69'189.70	
3159	Unterhalt übrige mobile Anlagen	2'535.90		5'450.00		829.15	
316	Mieten, Leasing, Pachten, Benützungsgebühren	49'790.85		46'399.00		27'448.65	
3160	Miete und Pacht Liegenschaften	29'398.90		29'399.00		20'036.00	
3162	Raten für operatives Leasing/Mietleasing	20'391.95		17'000.00		7'412.65	
317	Spesenentschädigungen	31'454.85		93'890.00		21'419.20	
3170	Reisekosten und Spesen	23'267.30		81'390.00		15'470.60	
3171	Exkursionen, Schulreisen und Lager	8'187.55		12'500.00		5'948.60	
318	Wertberichtigungen auf Forderungen	371'436.43		170'100.00		192'577.15	
3180	Wertberichtigungen auf Forderungen	208'449.34		0.00		-3'357.43	
3181	Tatsächliche Forderungsverluste	162'987.09		170'100.00		195'934.58	
319	Verschiedener Betriebsaufwand	108'771.28		136'650.00		139'285.68	
3192	Abgeltung von Rechten	13'943.95		14'000.00		13'770.90	
3199	Übriger Betriebsaufwand	94'827.33		122'650.00		125'514.78	
33	Abschreibungen Verwaltungsvermögen	538'585.59		569'860.00		518'038.78	
330	Sachanlagen VV	483'944.09		526'860.00		468'249.33	
3300	Planmässige Abschreibungen Sachanlagen	483'944.09		526'860.00		468'249.33	
332	Abschreibungen Immaterielle Anlagen	54'641.50		43'000.00		49'789.45	
3320	Planmässige (ordentliche) Abschreibungen immaterielle Anlagen	54'641.50		43'000.00		49'789.45	
34	Finanzaufwand	88'694.09		27'600.00		42'404.86	
340	Zinsaufwand	21'409.65		22'600.00		21'487.01	
3400	Verzinsung laufende Verbindlichkeiten	0.00		300.00		0.00	
3401	Verzinsung kurzfristige Finanzverbindlichkeiten	109.65		1'000.00		187.01	
3406	Verzinsung langfristige Finanzverbindlichkeiten	21'300.00		21'300.00		21'300.00	
349	Verschiedener Finanzaufwand	67'284.44		5'000.00		20'917.85	
3499	Übriger Finanzaufwand	67'284.44		5'000.00		20'917.85	

Erfolgsrechnung

Sachgruppengliederung		Jahresrechnung 2021		Budget 2021		Jahresrechnung 2020	
		Aufwand	Ertrag	Aufwand	Ertrag	Aufwand	Ertrag
35	Einlagen in Fonds und Spezialfinanzierungen	271'492.76		233'729.00		416'565.97	
351	Einlagen in Fonds und Spezialfinanzierungen im EK	271'492.76		233'729.00		416'565.97	
3510	Einlagen in Spezialfinanzierungen EK	271'492.76		233'729.00		416'565.97	
36	Transferaufwand	7'138'447.56		7'647'137.00		7'444'607.67	
361	Entschädigungen an Gemeinwesen	3'199'822.36		3'489'636.00		3'360'210.27	
3611	Entschädigungen an Kantone	399'531.87		310'650.00		299'482.30	
3612	Entschädigungen an Gemeinden und Zweckverbände	2'800'290.49		3'178'986.00		3'060'727.97	
363	Beiträge an Gemeinwesen und Dritte	3'902'678.05		4'119'415.00		4'048'450.30	
3631	Beiträge an Kantone	1'406'715.50		1'488'600.00		1'436'407.65	
3632	Beiträge an Gemeinden und Zweckverbände	2'032'528.45		2'010'450.00		2'102'172.55	
3634	Beiträge an öffentliche Unternehmungen	76'898.05		97'450.00		77'582.90	
3635	Beiträge an private Unternehmungen	20'000.00		0.00		0.00	
3636	Beiträge an private Organisationen ohne Erwerbszweck	352'609.15		492'915.00		420'231.40	
3637	Beiträge an private Haushalte	13'926.90		30'000.00		12'055.80	
366	Abschreibungen Investitionsbeiträge	35'947.15		38'086.00		35'947.10	
3660	Planmässige Abschreibung Investitionsbeiträge	35'947.15		38'086.00		35'947.10	
39	Interne Verrechnungen	254'128.75		254'770.00		251'028.75	
391	Dienstleistungen	6'577.30		7'000.00		6'372.80	
3910	Interne Verrechnung von Dienstleistungen	6'577.30		7'000.00		6'372.80	
393	Betriebs- und Verwaltungskosten	171'662.45		172'070.00		169'287.95	
3930	Interne Verrechnung von Betriebs- und Verwaltungskosten	171'662.45		172'070.00		169'287.95	
394	Zinsen und Finanzaufwand	12'889.00		12'700.00		12'368.00	
3940	Interne Verrechnung von Zinsen und Finanzaufwand	12'889.00		12'700.00		12'368.00	
399	Übrige interne Verrechnungen	63'000.00		63'000.00		63'000.00	
3990	Übrige interne Verrechnungen	63'000.00		63'000.00		63'000.00	

Erfolgsrechnung

Sachgruppengliederung		Jahresrechnung 2021		Budget 2021		Jahresrechnung 2020	
		Aufwand	Ertrag	Aufwand	Ertrag	Aufwand	Ertrag
4	Ertrag		17'678'797.35		16'293'320.00		16'681'237.33
40	Fiskalertrag		11'240'936.63		9'655'000.00		10'217'601.93
400	Direkte Steuern natürliche Personen		9'831'700.68		8'581'000.00		8'817'284.03
4000	Einkommens-, Vermögenssteuern natürliche Personen		9'579'921.02		8'381'000.00		8'568'703.35
4002	Quellensteuern natürliche Personen		251'779.66		200'000.00		248'580.68
401	Direkte Steuern juristische Personen		902'962.75		840'000.00		968'070.65
4010	Gewinn- und Kapitalsteuern juristische Personen		902'962.75		840'000.00		968'070.65
402	Übrige Direkte Steuern		470'473.20		200'000.00		398'967.25
4022	Vermögensgewinnsteuern		470'473.20		200'000.00		398'967.25
403	Besitz- und Aufwandsteuern		35'800.00		34'000.00		33'280.00
4033	Hunde- und Reittiersteuern		35'800.00		34'000.00		33'280.00
41	Regalien und Konzessionen		157'662.15		156'000.00		177'004.55
412	Konzessionen		157'662.15		156'000.00		177'004.55
4120	Konzessionen		157'662.15		156'000.00		177'004.55
42	Entgelte		2'669'539.74		2'957'630.00		2'831'144.12
420	Ersatzabgaben		202'066.82		185'000.00		187'681.15
4200	Ersatzabgaben		202'066.82		185'000.00		187'681.15
421	Gebühren für Amtshandlungen		64'715.45		50'700.00		48'327.65
4210	Gebühren für Amtshandlungen		64'715.45		50'700.00		48'327.65
423	Schul- und Kursgelder		74'129.00		75'000.00		76'382.50
4230	Schulgelder		74'129.00		75'000.00		76'382.50
424	Benützungsgebühren und Dienstleistungen		1'896'968.56		2'241'590.00		2'136'376.19
4240	Benützungsgebühren und Dienstleistungen		1'896'968.56		2'241'590.00		2'136'376.19

Erfolgsrechnung

Sachgruppengliederung		Jahresrechnung 2021		Budget 2021		Jahresrechnung 2020	
		Aufwand	Ertrag	Aufwand	Ertrag	Aufwand	Ertrag
425	Erlös aus Verkäufen		69'658.50		74'850.00		58'749.99
4250	Verkäufe		69'658.50		74'850.00		58'749.99
426	Rückerstattungen und Kostenbeteiligungen		361'663.41		329'390.00		323'082.64
4260	Rückerstattungen und Kostenbeteiligungen Dritter		361'663.41		329'390.00		323'082.64
427	Bussen		0.00		100.00		0.00
4270	Bussen		0.00		100.00		0.00
429	Übrige Entgelte		338.00		1'000.00		544.00
4290	Übrige Entgelte		338.00		1'000.00		544.00
44	Finanzertrag		229'470.51		124'400.00		199'545.27
440	Zinsertrag		82'090.26		17'500.00		100'103.02
4401	Zinsen Forderungen und Kontokorrente		79'840.26		15'000.00		97'853.02
4407	Zinsen langfristige Finanzanlagen		2'250.00		2'500.00		2'250.00
443	Liegenschaftenertrag FV		10'182.25		10'100.00		10'182.25
4430	Pacht- und Mietzinse Liegenschaften FV		10'182.25		10'100.00		10'182.25
444	Wertberichtigungen Anlagen FV		47'056.00		0.00		0.00
4443	Marktwertanpassungen Liegenschaften		47'056.00		0.00		0.00
445	Finanzertrag aus Darlehen und Beteiligungen des VV		53'760.00		53'000.00		53'760.00
4451	Erträge aus Beteiligungen VV		53'760.00		53'000.00		53'760.00
447	Liegenschaftenertrag VV		36'382.00		43'800.00		35'500.00
4470	Pacht- und Mietzinse Liegenschaften VV		32'260.00		39'160.00		32'710.00
4472	Vergütung für Benützungen Liegenschaften VV		1'482.00		2'000.00		150.00
4479	Übrige Erträge Liegenschaften VV		2'640.00		2'640.00		2'640.00
45	Entnahmen aus Fonds und Spezialfinanzierungen		124'603.87		173'499.00		53'089.81

Erfolgsrechnung

Sachgruppengliederung		Jahresrechnung 2021		Budget 2021		Jahresrechnung 2020	
		Aufwand	Ertrag	Aufwand	Ertrag	Aufwand	Ertrag
450	Entnahmen aus Fonds und Spezialfinanzierungen im FK		0.00		30'100.00		16'271.15
4501	Entnahmen aus Fonds des FK		0.00		30'100.00		16'271.15
451	Entnahmen aus Fonds und Spezialfinanzierungen im EK		124'603.87		143'399.00		36'818.66
4510	Entnahmen aus Spezialfinanzierungen des EK		124'603.87		143'399.00		36'818.66
46	Transferertrag		3'002'455.70		2'919'946.00		2'899'748.65
461	Entschädigungen von Gemeinwesen		38'314.40		29'600.00		31'600.80
4611	Entschädigungen von Kantonen		5'384.60		5'500.00		4'899.20
4612	Entschädigungen von Gemeinden und Zweckverbänden		32'929.80		24'100.00		26'701.60
462	Finanz- und Lastenausgleich		1'649'500.00		1'649'646.00		1'633'200.00
4621	Beitrag Finanz- und Lastenausgleich		1'649'500.00		1'649'646.00		1'633'200.00
463	Beiträge von Gemeinwesen und Dritten		1'313'406.85		1'235'700.00		1'232'732.75
4630	Beiträge vom Bund		5'800.00		5'800.00		5'800.00
4631	Beiträge von Kantonen		1'306'906.85		1'227'200.00		1'226'232.75
4632	Beiträge von Gemeinden und Zweckverbänden		700.00		2'700.00		700.00
469	Verschiedener Transferertrag		1'234.45		5'000.00		2'215.10
4699	Rückverteilungen		1'234.45		5'000.00		2'215.10
48	Ausserordentlicher Ertrag		0.00		52'075.00		52'074.25
489	Entnahmen aus dem Eigenkapital		0.00		52'075.00		52'074.25
4895	Entnahmen aus Aufwertungsreserve		0.00		52'075.00		52'074.25
49	Interne Verrechnungen		254'128.75		254'770.00		251'028.75
491	Dienstleistungen		79'577.30		80'000.00		79'372.80
4910	Interne Verrechnung von Dienstleistungen		79'577.30		80'000.00		79'372.80
493	Betriebs- und Verwaltungskosten		98'662.45		99'070.00		96'287.95
4930	Interne Verrechnung von Betriebs- und Verwaltungskosten		98'662.45		99'070.00		96'287.95

Erfolgsrechnung

Sachgruppengliederung		Jahresrechnung 2021		Budget 2021		Jahresrechnung 2020	
		Aufwand	Ertrag	Aufwand	Ertrag	Aufwand	Ertrag
494	Interne Verrechnung Zinsen und Finanzaufwand		12'889.00		12'700.00		12'368.00
4940	Interne Verrechnung von Zinsen und Finanzaufwand		12'889.00		12'700.00		12'368.00
499	Übrige interne Verrechnungen		63'000.00		63'000.00		63'000.00
4990	Übrige interne Verrechnungen		63'000.00		63'000.00		63'000.00
9	Abschlusskonten	631'373.32		1'392'590.00		70'599.03	
90	Abschluss Erfolgsrechnung	631'373.32		1'392'590.00		70'599.03	
900	Abschluss Erfolgsrechnung (allgemeiner Haushalt)	631'373.32		1'392'590.00		70'599.03	
9000	Ertragsüberschuss	631'373.32					
9001	Aufwandüberschuss			1'392'590.00		70'599.03	

Investitionsrechnung

Investitionsrechnung VV, Einzelkonten		Jahresrechnung 2021		Budget 2021		Jahresrechnung 2020	
		Ausgaben	Einnahmen	Ausgaben	Einnahmen	Ausgaben	Einnahmen
2	BILDUNG	49'485.89	10'000.00	0.00	0.00	223'447.59	19'900.00
	Nettoausgaben		39'485.89		0.00		203'547.59
21	Volksschule	49'485.89	10'000.00	0.00	0.00	223'447.59	19'900.00
	Nettoausgaben		39'485.89		0.00		203'547.59
217	Schulliegenschaften	49'485.89	10'000.00	0.00	0.00	223'447.59	19'900.00
	Nettoausgaben		39'485.89		0.00		203'547.59
2170	Schulliegenschaften	49'485.89	10'000.00	0.00	0.00	223'447.59	19'900.00
	Nettoausgaben		39'485.89		0.00		203'547.59
5040.08	Umbau/Sanierung Musikschulhaus	49'485.89		0.00		223'447.59	
6310.02	Förderbeitrag an Sanierung Flachdach SH 70		0.00		0.00		19'900.00
6320.05	Beitrag Bürgergemeinde an Filteranlage		10'000.00		0.00		0.00
3	KULTUR, SPORT UND FREIZEIT, KIRCHE	0.00	39'600.00	0.00	0.00	278'896.04	6'370.00
	Nettoeinnahmen / Ausgaben	39'600.00			0.00		272'526.04
34	Sport und Freizeit	0.00	39'600.00	0.00	0.00	278'896.04	6'370.00
	Nettoeinnahmen / Ausgaben	39'600.00			0.00		272'526.04
341	Sport	0.00	39'600.00	0.00	0.00	278'896.04	6'370.00
	Nettoeinnahmen / Ausgaben	39'600.00			0.00		272'526.04
3414	Sportplätze	0.00	39'600.00	0.00	0.00	278'896.04	6'370.00
	Nettoeinnahmen / Ausgaben	39'600.00			0.00		272'526.04
5010.01	Erneuerung Beleuchtung Hauptplatz Inseli	0.00		0.00		278'896.04	
6310.01	Beitrag Sportfonds		39'600.00		0.00		0.00
6350.01	Förderbeitrag effeSport		0.00		0.00		6'370.00
6	VERKEHR	591'424.60	0.00	667'000.00	0.00	478'632.45	33'581.10
	Nettoausgaben		591'424.60		667'000.00		445'051.35
61	Strassenverkehr	591'424.60	0.00	667'000.00	0.00	478'632.45	33'581.10
	Nettoausgaben		591'424.60		667'000.00		445'051.35

Investitionsrechnung

Investitionsrechnung VV, Einzelkonten		Jahresrechnung 2021		Budget 2021		Jahresrechnung 2020	
		Ausgaben	Einnahmen	Ausgaben	Einnahmen	Ausgaben	Einnahmen
615	Gemeindestrassen	591'424.60	0.00	667'000.00	0.00	478'632.45	33'581.10
	Nettoausgaben		591'424.60		667'000.00		445'051.35
6150	Gemeindestrassen	591'424.60	0.00	569'000.00	0.00	478'632.45	33'581.10
	Nettoausgaben		591'424.60		569'000.00		445'051.35
5010.08	Ausbau Grienackerweg	0.00		0.00		21'106.10	
5010.14	Sanierung Schachenstrasse	0.00		0.00		4'882.95	
5010.17	Sanierung Birkenweg	0.00		0.00		14'679.45	
5010.18	Sanierung Sandackerweg	0.00		0.00		10'618.90	
5010.2	Sanierung Sonneggweg	62'279.95		0.00		211'334.85	
5010.21	Sanierung Römerstrasse	133'636.15		0.00		216'010.20	
5010.24	Fussweg alte Leistenfabrik	61'750.00		0.00		0.00	
5010.25	Sanierung Bachmattstrasse	195'421.50		288'000.00		0.00	
5010.26	Sanierung Frohburgstrasse	138'337.00		144'000.00		0.00	
5010.27	Sanierung Inselweg	0.00		87'000.00		0.00	
5010.28	Zufahrt/Parkplatz Kindergarten	0.00		50'000.00		0.00	
6371.01	Erschliessungsbeiträge Rebenstrasse		0.00		0.00		33'581.10
6153	Werkhof	0.00	0.00	98'000.00	0.00	0.00	0.00
	Nettoausgaben		0.00		98'000.00		0.00
5060.02	Ersatz Kommunaltraktor	0.00		98'000.00		0.00	
7	UMWELTSCHUTZ UND RAUMORDNUNG	696'086.70	691'280.85	871'000.00	140'000.00	796'002.00	231'546.40
	Nettoausgaben		4'805.85		731'000.00		564'455.60
71	Wasserversorgung	174'396.85	235'487.65	326'000.00	40'000.00	412'956.60	65'060.95
	Nettoeinnahmen / Ausgaben	61'090.80			286'000.00		347'895.65
710	Wasserversorgung	174'396.85	235'487.65	326'000.00	40'000.00	412'956.60	65'060.95
	Nettoeinnahmen / Ausgaben	61'090.80			286'000.00		347'895.65
7101	Wasserversorgung SF	174'396.85	235'487.65	326'000.00	40'000.00	412'956.60	65'060.95
	Nettoeinnahmen / Ausgaben	61'090.80			286'000.00		347'895.65
5031.14	Ersatz WL Schachenstrasse	0.00		0.00		1'468.70	
5031.17	Ersatz WL Birkenweg	0.00		0.00		3'844.40	
5031.18	Ersatz WL Sandackerweg	0.00		0.00		1'004.60	

Investitionsrechnung

Investitionsrechnung VV, Einzelkonten		Jahresrechnung 2021		Budget 2021		Jahresrechnung 2020	
		Ausgaben	Einnahmen	Ausgaben	Einnahmen	Ausgaben	Einnahmen
5031.19	Erschliessung Mühledorf	0.00		0.00		2'088.10	
5031.20	Ersatz WL Sonneggweg	14'104.90		0.00		112'770.15	
5031.21	Ersatz WL Römerstrasse	27'600.05		0.00		163'411.60	
5031.22	Ersatz WL Kanalbrücke Mühledorf	0.00		0.00		74'331.60	
5031.24	WL 2. Ringschluss Schachen	0.00		0.00		54'037.45	
5031.25	Ersatz WL Bachmattstrasse	72'311.00		139'000.00		0.00	
5031.26	Ersatz WL Frohburgstrasse	60'380.90		130'000.00		0.00	
5031.27	Ersatz WL Inselweg	0.00		57'000.00		0.00	
6310.14	Beitrag SGV an WL Schachenstrasse		47'973.00		0.00		0.00
6310.17	Beitrag SGV an WL Birkenweg		7'993.50		0.00		0.00
6310.18	Beitrag SGV an WL Sandackerweg		7'993.50		0.00		0.00
6310.22	Beitrag SGV an WL Kanalbrücke Mühledorf		16'803.00		0.00		0.00
6370.00	Wasseranschlussgebühren		102'811.60		40'000.00		36'554.75
6371.01	Erschliessungsbeiträge Rebenstrasse		0.00		0.00		9'908.20
6371.19	Erschliessungsbeiträge Mühledorfstrasse		38'585.15		0.00		0.00
6372.17	Rückerstattung Schiebereinbau Birkenweg		0.00		0.00		1'992.75
6372.18	Rückerstattung Schiebereinbau Sandackerweg		0.00		0.00		3'321.25
6372.19	Beitrag SGV an Erschliessung Mühledorf		0.00		0.00		13'284.00
6372.21	Rückerstattung Schiebereinbau Römerstrasse		9'454.90		0.00		0.00
6372.26	Rückerstattung Schiebereinbau Frohburgstrasse		3'873.00		0.00		0.00
72	Abwasserbeseitigung	280'042.60	455'793.20	245'000.00	100'000.00	138'726.65	166'485.45
	Nettoeinnahmen / Ausgaben	175'750.60			145'000.00	27'758.80	
720	Abwasserbeseitigung	280'042.60	455'793.20	245'000.00	100'000.00	138'726.65	166'485.45
	Nettoeinnahmen / Ausgaben	175'750.60			145'000.00	27'758.80	
7201	Abwasserbeseitigung SF	280'042.60	455'793.20	245'000.00	100'000.00	138'726.65	166'485.45
	Nettoeinnahmen / Ausgaben	175'750.60			145'000.00	27'758.80	
5032.21	Ersatz Leitung Römerstrasse	1'655.15		0.00		131'580.05	
5032.23	Sanierung RA II Jurastrasse	134'464.20		159'000.00		7'146.60	
5032.24	Schachtsanierungen 2021	0.00		86'000.00		0.00	
5032.25	Erschliessung Mühledorf II	69'642.85		0.00		0.00	
5620.00	Beitrag an ARA für Entlastungspumpwerk	74'280.40		0.00		0.00	
6370.00	Kanalisationsanschlussgebühren		455'793.20		100'000.00		166'485.45

Investitionsrechnung

Investitionsrechnung VV, Einzelkonten		Jahresrechnung 2021		Budget 2021		Jahresrechnung 2020	
		Ausgaben	Einnahmen	Ausgaben	Einnahmen	Ausgaben	Einnahmen
74	Verbauungen	0.00	0.00	0.00	0.00	180'364.80	0.00
	Nettoausgaben		0.00		0.00		180'364.80
741	Gewässerverbauungen	0.00	0.00	0.00	0.00	180'364.80	0.00
	Nettoausgaben		0.00		0.00		180'364.80
7410	Gewässerverbauungen	0.00	0.00	0.00	0.00	180'364.80	0.00
	Nettoausgaben		0.00		0.00		180'364.80
5610.01	Beitrag an Kanton für Hochwasserschutz	0.00		0.00		180'364.80	
77	Übriger Umweltschutz	217'386.95	0.00	300'000.00	0.00	0.00	0.00
	Nettoausgaben		217'386.95		300'000.00		0.00
771	Friedhof und Bestattung	217'386.95	0.00	300'000.00	0.00	0.00	0.00
	Nettoausgaben		217'386.95		300'000.00		0.00
7710	Friedhof und Bestattung (allgemein)	217'386.95	0.00	300'000.00	0.00	0.00	0.00
	Nettoausgaben		217'386.95		300'000.00		0.00
5030.01	Erweiterung Erdbestattungsfelder	217'386.95		300'000.00		0.00	
79	Raumordnung	24'260.30	0.00	0.00	0.00	63'953.95	0.00
	Nettoausgaben		24'260.30				63'953.95
790	Raumordnung	24'260.30	0.00	0.00	0.00	63'953.95	0.00
	Nettoausgaben		24'260.30		0.00		63'953.95
7900	Raumordnung (allgemein)	24'260.30	0.00	0.00	0.00	63'953.95	0.00
	Nettoausgaben		24'260.30		0.00		63'953.95
5290.01	Ortsplanrevision	24'260.30				63'953.95	

Investitionsrechnung

Investitionsrechnung VV, Einzelkonten		Jahresrechnung 2021		Budget 2021		Jahresrechnung 2020	
		Ausgaben	Einnahmen	Ausgaben	Einnahmen	Ausgaben	Einnahmen
9	FINANZEN UND STEUERN	701'280.85	1'297'397.19	0.00	0.00	291'397.50	1'776'978.08
	Nettoeinnahmen	596'116.34		0.00		1'485'580.58	
99	Nicht aufgeteilte Posten	701'280.85	1'297'397.19	140'000.00	1'538'000.00	291'397.50	1'776'978.08
	Nettoeinnahmen	596'116.34		1'398'000.00		1'485'580.58	
999	Abschluss	701'280.85	1'297'397.19	140'000.00	1'538'000.00	291'397.50	1'776'978.08
	Nettoeinnahmen	596'116.34				1'485'580.58	
9990	Abschluss	740'880.85	1'336'997.19	140'000.00	1'538'000.00	291'397.50	1'776'978.08
	Nettoeinnahmen	596'116.34		1'398'000.00		1'485'580.58	
5900.00	Passivierung Einnahmen	49'600.00		0.00		59'851.10	
5900.10	Passivierung Einnahmen SF Wasser	235'487.65		40'000.00		65'060.95	
5900.20	Passivierung Einnahmen SF Abwasser	455'793.20		100'000.00		166'485.45	
6900.00	Aktivierung Ausgaben		882'557.74		967'000.00		1'225'294.83
6900.10	Aktivierung Ausgaben SF Wasser		174'396.85		326'000.00		412'956.60
6900.20	Aktivierung Ausgaben SF Abwasser		280'042.60		245'000.00		138'726.65

Investitionsrechnung

Sachgruppengliederung		Jahresrechnung 2021		Budget 2021		Jahresrechnung 2020	
		Ausgaben	Einnahmen	Ausgaben	Einnahmen	Ausgaben	Einnahmen
5	Investitionsausgaben	2'077'878.04		1'678'000.00		2'068'375.58	
50	Sachanlagen	1'238'456.49		1'538'000.00		1'532'659.33	
501	Strassen / Verkehrswege	591'424.60		569'000.00		757'528.49	
5010	Strassen / Verkehrswege	591'424.60		569'000.00		757'528.49	
503	Übriger Tiefbau	597'546.00		871'000.00		551'683.25	
5030	Übrige Tiefbauten allgemein	217'386.95		300'000.00		0.00	
5031	Tiefbauten Wasserversorgung	174'396.85		326'000.00		412'956.60	
5032	Tiefbauten Abwasserbeseitigung	205'762.20		245'000.00		138'726.65	
504	Hochbauten	49'485.89		0.00		223'447.59	
5040	Hochbauten	49'485.89		0.00		223'447.59	
506	Mobilien	0.00		98'000.00		0.00	
5060	Mobilien, Maschinen, Fahrzeuge	0.00		98'000.00		0.00	
52	Immaterielle Anlagen	24'260.30		0.00		63'953.95	
529	Übrige immaterielle Anlagen	24'260.30		0.00		63'953.95	
5290	Übrige immaterielle Anlagen	24'260.30		0.00		63'953.95	
56	Eigene Investitionsbeiträge	74'280.40		0.00		180'364.80	
561	Kantone und Konkordate	0.00		0.00		180'364.80	
5610	Investitionsbeiträge an Kantone und Konkordate	0.00		0.00		180'364.80	
562	Gemeinden und Gemeindeverbände	74'280.40		0.00		0.00	
5620	Investitionsbeiträge an Gemeinden und Gemeindeverbände	74'280.40		0.00		0.00	
59	Übertrag an Bilanz	740'880.85		140'000.00		291'397.50	
590	Passivierungen	740'880.85		140'000.00		291'397.50	
5900	Passivierte Einnahmen	740'880.85		140'000.00		291'397.50	

Investitionsrechnung

Sachgruppengliederung		Jahresrechnung 2021		Budget 2021		Jahresrechnung 2020	
		Ausgaben	Einnahmen	Ausgaben	Einnahmen	Ausgaben	Einnahmen
6	Investitionseinnahmen		2'077'878.04		1'678'000.00		2'068'375.58
63	Investitionsbeiträge für eigene Rechnung		740'880.85		140'000.00		291'397.50
631	Kantone und Konkordate		120'363.00		0.00		19'900.00
6310	Investitionsbeiträge von Kantonen und Konkordaten		120'363.00		0.00		19'900.00
632	Gemeinden und Gemeindeverbände		10'000.00		0.00		0.00
6320	Investitionsbeiträge von Gemeinden und Gemeindeverbänden		10'000.00		0.00		0.00
635	Private Unternehmungen		0.00		0.00		6'370.00
6350	Investitionsbeiträge von privaten Unternehmungen		0.00		0.00		6'370.00
637	Private Haushalte		558'604.80		140'000.00		265'127.50
6370	Anschlussgebühren		558'604.80		140'000.00		203'040.20
6371	Erschliessungsbeiträge		38'585.15		0.00		43'489.30
6372	Kostenvorschüsse		13'327.90		0.00		18'598.00
69	Übertrag an Bilanz		1'336'997.19		1'538'000.00		1'776'978.08
690	Aktivierungen		1'336'997.19		1'538'000.00		1'776'978.08
6900	Aktivierte Ausgaben		1'336'997.19		1'538'000.00		1'776'978.08

Bilanz

Bilanz per 31.12.2021		01.01.2021	Zunahme	Abnahme	31.12.2021
1	Aktiven	19'247'042.46	68'985'652.60	67'973'903.12	20'258'791.94
10	Finanzvermögen	10'278'522.91	67'648'655.41	66'658'489.53	11'268'688.79
100	Flüssige Mittel und kurzfristige Geldanlagen	3'690'257.52	29'158'500.14	29'064'547.90	3'784'209.76
1000	Kasse	17'689.85	384'086.65	381'290.20	20'486.30
10000	Hauptkassen	17'689.85	384'086.65	381'290.20	20'486.30
10000.01	Kasse Finanzverwaltung	7'657.05	172'707.45	167'572.65	12'791.85
10000.02	Kasse Einwohnerkontrolle	9'912.80	119'648.30	121'866.65	7'694.45
10000.03	Kasse EC-Card	120.00	76'259.90	76'379.90	0.00
10000.04	Kasse Postcard	0.00	15'471.00	15'471.00	0.00
1001	Post	2'692'995.92	19'507'092.30	19'662'387.28	2'537'700.94
10010	Post-Geschäftskonten	2'692'995.92	19'507'092.30	19'662'387.28	2'537'700.94
10010.01	Postcheckkonto 50-1904-4	2'692'995.92	19'507'092.30	19'662'387.28	2'537'700.94
1002	Bank	979'571.75	9'267'321.19	9'020'870.42	1'226'022.52
10020	Bankkontokorrente	954'418.90	9'267'321.19	9'017'343.57	1'204'396.52
10020.01	Raiffeisenbank 10110966	932'022.45	8'317'321.19	8'287'299.77	962'043.87
10020.02	SoBa S434228A	22'396.45	950'000.00	730'043.80	242'352.65
10021	Weitere Bankkonten	25'152.85	0.00	3'526.85	21'626.00
10021.01	Anlagesparkonto Raiffeisenbank 10110942	21'626.00	0.00	0.00	21'626.00
10021.02	Post E-Depositenkonto 92-918513-3	3'526.85	0.00	3'526.85	0.00
101	Forderungen	5'186'249.31	37'943'198.46	37'433'873.54	5'695'574.23
1010	Forderungen aus Lieferungen und Leistungen gegenüber Dritten	772'778.80	1'772'979.79	1'647'007.95	898'750.64
10100	Forderungen aus Lieferungen und Leistungen	753'175.30	1'753'376.29	1'627'404.45	879'147.14
10100.01	Forderungen Sammelkonto	31'334.65	267'300.55	265'075.50	33'559.70
10100.09	Forderungen (manuell)	240'382.70	342'395.54	240'382.75	342'395.49

Bilanz

Bilanz per 31.12.2021		01.01.2021	Zunahme	Abnahme	31.12.2021
10100.10	Forderungen Wasserversorgung	481'457.95	1'143'680.20	1'121'946.20	503'191.95
10101	Forderungen Verrechnungssteuer	19'603.50	19'603.50	19'603.50	19'603.50
10101.01	Forderungen Verrechnungssteuer	19'603.50	19'603.50	19'603.50	19'603.50
1011	Kontokorrente mit Dritten	1'610.70	4'540'387.35	4'366'144.00	175'854.05
10110	Kontokorrente mit Kanton und anderen Gemeinden	1'610.70	760'555.35	762'166.05	0.00
10110.04	Kontokorrent mit ev.-ref. Kirchgemeinde	0.00	210'094.90	210'094.90	0.00
10110.05	Kontokorrent mit röm.-kath. Kirchgemeinde	0.00	521'203.75	521'203.75	0.00
10110.06	Kontokorrent mit christkath. Kirchgemeinde	1'610.70	29'256.70	30'867.40	0.00
10112	Kontokorrente mit anderen Dritten	0.00	3'779'832.00	3'603'977.95	175'854.05
10112.01	Kontokorrent mit Sozialregion Unteres Niederamt	0.00	3'769'000.00	3'603'977.95	165'022.05
10112.02	Kontokorrent mit Theaterverein	0.00	10'832.00	0.00	10'832.00
1012	Steuerforderungen	4'362'293.00	11'272'886.31	11'038'728.63	4'596'450.68
10120	Forderungen allgemeine Gemeindesteuern	4'357'140.55	11'266'634.66	11'038'804.78	4'584'970.43
10120.01	Forderungen allgemeine Gemeindesteuern	4'704'180.69	11'160'908.75	10'724'629.53	5'140'459.91
10120.99	WB auf Forderungen allgemeine Gemeindesteuern	-347'040.14	105'725.91	314'175.25	-555'489.48
10121	Forderungen Sondersteuern	5'152.45	6'251.65	-76.15	11'480.25
10121.03	Forderungen Sondersteuern	5'152.45	6'251.65	-76.15	11'480.25
1015	Interne Kontokorrente	7'234.15	20'197'060.45	20'201'969.28	2'325.32
10150	Interne Kontokorrente	7'234.15	20'197'060.45	20'201'969.28	2'325.32
10150.01	Durchlaufkonto Sammelbelege	0.00	5'842'329.04	5'842'329.04	0.00
10150.02	Durchlaufkonto Debitoren allgemein	0.00	1'400'816.30	1'400'816.30	0.00
10150.03	Durchlaufkonto Debito Steuern	0.00	12'743'421.64	12'743'421.64	0.00
10150.05	Durchlaufkonto Kasse	0.00	140'311.80	140'311.80	0.00
10150.07	Durchlaufkonto Lohnverwaltung IS	7'234.15	70'181.67	75'090.50	2'325.32

Bilanz

Bilanz per 31.12.2021		01.01.2021	Zunahme	Abnahme	31.12.2021
1019	Übrige Forderungen	42'332.66	159'884.56	180'023.68	22'193.54
10192	MWST-Vorsteuerguthaben	42'332.66	159'884.56	180'023.68	22'193.54
10192.03	MWST-Vorsteuerguthaben ER Wasserversorgung ab 2018	9'431.49	18'448.95	20'286.32	7'594.12
10192.04	MWST-Vorsteuerguthaben IR Wasserversorgung ab 2018	23'952.27	13'428.50	40'389.55	-3'008.78
10192.15	MWST-Vorsteuerguthaben ER Abwasser ab 2018	1'430.50	85'103.56	81'824.96	4'709.10
10192.16	MWST-Vorsteuerguthaben IR Abwasser ab 2018	1'444.40	21'563.35	15'140.00	7'867.75
10192.21	MWST-Vorsteuerguthaben ER Abfall ab 2018	6'074.00	21'340.20	22'382.85	5'031.35
104	Aktive Rechnungsabgrenzungen	160'068.09	429'965.54	160'068.09	429'965.54
1047	Aktive Rechnungsabgrenzungen Erfolgsrechnung	160'068.09	429'965.54	160'068.09	429'965.54
10470	Aktive Rechnungsabgrenzungen Erfolgsrechnung	160'068.09	429'965.54	160'068.09	429'965.54
10470.01	Aktive Rechnungsabgrenzungen Erfolgsrechnung	160'068.09	429'965.54	160'068.09	429'965.54
107	Finanzanlagen	219'880.00	4'470.00	0.00	224'350.00
1071	Verzinsliche Anlagen	219'880.00	4'470.00	0.00	224'350.00
10710	Langfristige Darlehen FV	219'880.00	4'470.00	0.00	224'350.00
10710.02	Darlehen an Spitex-Verein	59'130.00	4'470.00	0.00	63'600.00
10710.03	Darlehen an SRUN	160'750.00	0.00	0.00	160'750.00
108	Sachanlagen FV	826'944.15	47'056.00	0.00	874'000.15
1080	Grundstücke FV	826'944.15	47'056.00	0.00	874'000.15
10800	Grundstücke FV	826'944.15	47'056.00	0.00	874'000.15
10800.01	Grundstücke FV	826'944.15	47'056.00	0.00	874'000.15
109	Forderungen gegenüber Spezialfinanzierungen und Fonds im FK	195'123.84	65'465.27	0.00	260'589.11
1090	Forderungen gegenüber Spezialfinanzierungen im FK	195'123.84	65'465.27	0.00	260'589.11

Bilanz

Bilanz per 31.12.2021		01.01.2021	Zunahme	Abnahme	31.12.2021
10900	Forderungen gegenüber Spezialfinanzierungen im FK	195'123.84	65'465.27	0.00	260'589.11
10900.01	Forderung gegenüber Spezialfinanzierung Feuerwehr	195'123.84	65'465.27	0.00	260'589.11
14	Verwaltungsvermögen	8'968'519.55	1'336'997.19	1'315'413.59	8'990'103.15
140	Sachanlagen VV	7'271'981.75	1'238'456.49	1'222'662.74	7'287'775.50
1400	Grundstücke VV	9.00	0.00	0.00	9.00
14000	Allgemeiner Haushalt	9.00	0.00	0.00	9.00
14000.01	Grundstücke Allgemeiner Haushalt	9.00	0.00	0.00	9.00
1401	Strassen / Verkehrswege	2'996'894.80	591'424.60	206'024.70	3'382'294.70
14010	Allgemeiner Haushalt	2'996'894.80	591'424.60	206'024.70	3'382'294.70
14010.01	Strassen / Verkehrswege	3'610'605.81	591'424.60	39'600.00	4'162'430.41
14010.99	WB Strassen / Verkehrswege	-613'711.01	0.00	166'424.70	-780'135.71
1403	Übrige Tiefbauten	2'171'660.40	597'546.00	773'636.20	1'995'570.20
14030	Allgemeiner Haushalt	0.00	217'386.95	5'434.65	211'952.30
14030.01	Tiefbauten	0.00	217'386.95		217'386.95
14030.99	WB Tiefbauten	0.00	0.00	5'434.65	-5'434.65
14031	Wasserversorgung	1'389'801.15	174'396.85	300'897.30	1'263'300.70
14031.01	Tiefbauten Wasserversorgung	1'661'232.46	174'396.85	235'487.65	1'600'141.66
14031.99	WB Tiefbauten Wasserversorgung	-271'431.31	0.00	65'409.65	-336'840.96
14032	Abwasserbeseitigung	781'859.25	205'762.20	467'304.25	520'317.20
14032.01	Tiefbauten Abwasserbeseitigung	849'242.00	205'762.20	455'793.20	599'211.00
14032.99	WB Tiefbauten Abwasserbeseitigung	-67'382.75	0.00	11'511.05	-78'893.80
1404	Hochbauten	1'673'850.60	49'485.89	146'393.24	1'576'943.25

Bilanz

Bilanz per 31.12.2021		01.01.2021	Zunahme	Abnahme	31.12.2021
14040	Allgemeiner Haushalt	1'650'954.45	49'485.89	141'814.24	1'558'626.10
14040.01	Hochbauten	2'211'873.82	49'485.89	10'000.00	2'251'359.71
14040.99	WB Hochbauten	-560'919.37	0.00	131'814.24	-692'733.61
14041	Wasserversorgung	1.00	0.00	0.00	1.00
14041.01	Hochbauten Wasserversorgung	1.00	0.00	0.00	1.00
14045	SF Feuerwehr	22'895.15	0.00	4'579.00	18'316.15
14045.01	Hochbauten SF Feuerwehr	45'790.30	0.00	0.00	45'790.30
14045.99	WB Hochbauten SF Feuerwehr	-22'895.15	0.00	4'579.00	-27'474.15
1406	Mobilien VV	429'566.95	0.00	96'608.60	332'958.35
14060	Allgemeiner Haushalt	277'802.70	0.00	71'873.00	205'929.70
14060.01	Mobilien	542'802.20	0.00	0.00	542'802.20
14060.99	WB Mobilien	-264'999.50	0.00	71'873.00	-336'872.50
14065	SF Feuerwehr	151'764.25	0.00	24'735.60	127'028.65
14065.01	Mobilien SF Feuerwehr	275'442.25	0.00	0.00	275'442.25
14065.99	WB Mobilien SF Feuerwehr	-123'678.00	0.00	24'735.60	-148'413.60
142	Immaterielle Anlagen	264'323.70	24'260.30	54'946.70	233'637.30
1429	Übrige immaterielle Anlagen	264'323.70	24'260.30	54'946.70	233'637.30
14290	Allgemeiner Haushalt	250'590.40	24'260.30	54'641.50	220'209.20
14290.01	Ortsplanrevision	401'300.95	24'260.30	0.00	425'561.25
14290.02	Dorfchronik	1.00	0.00	0.00	1.00
14290.99	WB übrige immaterielle Anlagen	-150'711.55	0.00	54'641.50	-205'353.05
14291	Wasserversorgung	13'733.30	0.00	305.20	13'428.10
14291.01	Übrige immaterielle Anlagen Wasserversorgung	15'259.20	0.00	0.00	15'259.20
14291.99	WB übrige immaterielle Anlagen Wasserversorgung	-1'525.90	0.00	305.20	-1'831.10

Bilanz

Bilanz per 31.12.2021		01.01.2021	Zunahme	Abnahme	31.12.2021
145	Beteiligungen, Grundkapitalien	203'037.00	0.00	0.00	203'037.00
1454	Beteiligungen an öffentlichen Unternehmungen	19'437.00	0.00	0.00	19'437.00
14540	Allgemeiner Haushalt	19'437.00	0.00	0.00	19'437.00
14540.01	Aktien Busbetriebe OGG (172)	19'436.00	0.00	0.00	19'436.00
14540.02	Beteiligung an Genossenschaft VEBO (80)	1.00	0.00	0.00	1.00
1455	Beteiligungen an privaten Unternehmungen	33'600.00	0.00	0.00	33'600.00
14550	Allgemeiner Haushalt	33'600.00	0.00	0.00	33'600.00
14550.01	Aktien AVAG (336)	33'600.00	0.00	0.00	33'600.00
1456	Beteiligungen an privaten Organisationen ohne Erwerbszweck	150'000.00	0.00	0.00	150'000.00
14560	Allgemeiner Haushalt	150'000.00	0.00	0.00	150'000.00
14560.01	Beteiligung an Genossenschaft Alterswohnungen	150'000.00	0.00	0.00	150'000.00
146	Investitionsbeiträge	1'229'177.10	74'280.40	37'804.15	1'265'653.35
1461	Investitionsbeiträge an Kantone	204'075.75	0.00	4'387.60	199'688.15
14610	Allgemeiner Haushalt	204'075.75	0.00	4'387.60	199'688.15
14610.01	Investitionsbeiträge an Kantone	211'164.80	0.00	0.00	211'164.80
14610.99	WB Investitionsbeiträge an Kantone	-7'089.05	0.00	4'387.60	-11'476.65
1462	Investitionsbeiträge an Gemeinden und Zweckverbände	0.00	74'280.40	1'857.00	72'423.40
14622	Abwasserbeseitigung	0.00	74'280.40	1'857.00	72'423.40
14622.01	Investitionsbeiträge Abwasserbeseitigung an Gemeinden und Zweckverbände	0.00	74'280.40	0.00	74'280.40
14622.99	WB Investitionsbeiträge Abwasserbeseitigung an Gemeinden u. Zweckverbände	0.00	0.00	1'857.00	-1'857.00
1464	Investitionsbeiträge an öffentliche Unternehmungen	861'465.00	0.00	26'105.00	835'360.00

Bilanz

Bilanz per 31.12.2021		01.01.2021	Zunahme	Abnahme	31.12.2021
14640	Allgemeiner Haushalt	861'465.00	0.00	26'105.00	835'360.00
14640.01	Vorinvestition Deckungslücke PK Olten	991'990.00	0.00	0.00	991'990.00
14640.99	WB Investitionsbeiträge an öffentliche Unternehmungen	-130'525.00	0.00	26'105.00	-156'630.00
1466	Investitionsbeiträge an private Organisationen ohne Erwerbszweck	163'636.35	0.00	5'454.55	158'181.80
14660	Allgemeiner Haushalt	163'636.35	0.00	5'454.55	158'181.80
14660.01	Investitionsbeiträge an private Organisationen ohne Erwerbszweck	180'000.00	0.00	0.00	180'000.00
14660.99	WB Investitionsbeiträge an private Organisationen ohne Erwerbszweck	-16'363.65	0.00	5'454.55	-21'818.20
2	Passiven	19'247'042.46	28'694'392.65	27'682'643.17	20'258'791.94
20	Fremdkapital	9'456'449.41	27'720'927.54	27'552'905.54	9'624'471.41
200	Laufende Verbindlichkeiten	2'423'728.39	26'787'369.91	26'739'672.22	2'471'426.08
2000	Laufende Verbindlichkeiten aus Lieferungen und Leistungen von Dritten	723'903.14	13'416'735.55	13'353'215.82	787'422.87
20000.00	Laufende Verbindlichkeiten aus Lieferungen und Leistungen von Dritten	723'903.14	11'803'100.18	11'739'580.45	787'422.87
20000.01	Kreditoren Sammelkonto	722'265.79	11'789'795.63	11'737'943.10	774'118.32
20000.09	Kreditoren (manuell)	1'637.35	13'304.55	1'637.35	13'304.55
20001	Kreditoren Sozial- und Personalversicherungen	0.00	1'613'635.37	1'613'635.37	0.00
20001.01	Sozialversicherungen (AHV/ALV/IV/EO/FAK)	0.00	727'115.70	727'115.70	0.00
20001.02	Pensionskasse Kanton Solothurn	0.00	502'355.55	502'355.55	0.00
20001.03	Pensionskasse Stadt Olten	0.00	283'688.95	283'688.95	0.00
20001.04	Pensionskasse M+B	0.00	7'283.40	7'283.40	0.00
20001.05	Unfallversicherung SOLIDA	0.00	42'409.40	42'409.40	0.00
20001.06	Unfallversicherung SUVA	0.00	15'286.15	15'286.15	0.00
20001.07	Krankentaggeldversicherung Mobiliar	0.00	28'192.90	28'192.90	0.00
20001.08	Krankentaggeldversicherung Kanton	0.00	5'283.32	5'283.32	0.00
20001.09	GAV-Beitrag Kanton	0.00	2'020.00	2'020.00	0.00
2001	Kontokorrente mit Dritten	262'222.15	114'439.95	303'377.65	73'284.45

Bilanz

Bilanz per 31.12.2021		01.01.2021	Zunahme	Abnahme	31.12.2021
20010	Kontokorrente mit Kanton und anderen Gemeinden	47'661.40	79'048.95	53'425.90	73'284.45
20010.04	Kontokorrent mit Steueramt (Qullensteuer)	0.00	5'764.50	5'764.50	0.00
20010.05	Kontokorrent mit ev.-ref. Kirchgemeinde	10'603.75	2'206.85	10'603.75	2'206.85
20010.06	Kontokorrent mit röm.-kath. Kirchgemeinde	37'057.65	67'287.15	37'057.65	67'287.15
20010.07	Kontokorrent mit christkath. Kirchgemeinde	0.00	3'790.45	0.00	3'790.45
20012	Kontokorrente mit anderen Dritten	214'560.75	35'391.00	249'951.75	0.00
20012.02	Kontokorrent mit Theaterverein	0.00	35'391.00	35'391.00	0.00
20012.03	Kontokorrent mit Sozialregion Unteres Niederamt	214'560.75	0.00	214'560.75	0.00
2002	Steuern	50'498.68	167'629.49	158'247.78	59'880.39
20022	Steuerschulden MWST	50'498.68	167'629.49	158'247.78	59'880.39
20022.03	MWST Wasserversorgung 2.5 % ab 2018	16'404.89	17'160.40	26'465.47	7'099.82
20022.04	MWST Wasserversorgung 7.7 %	563.20	1'142.25	1'291.20	414.25
20022.12	MWST Abwasserbeseitigung 7.7 %	23'875.02	121'379.79	103'796.92	41'457.89
20022.22	MWST Abfallbeseitigung 7.7 %	9'623.09	27'947.16	26'694.19	10'876.06
20022.99	Rappenrundungskonto MWSt	32.48	-0.11	0.00	32.37
2003	Erhaltene Anzahlungen von Dritten	1'303'200.00	219'660.00	100'000.00	1'422'860.00
20030	Erhaltene Anzahlungen von Dritten	1'303'200.00	219'660.00	100'000.00	1'422'860.00
20030.01	Erhaltene Sicherungen Baugebühren	1'303'200.00	219'660.00	100'000.00	1'422'860.00
2005	Interne Kontokorrente	68'404.42	12'867'104.92	12'823'330.97	112'178.37
20050	Interne Kontokorrente	68'404.42	12'867'104.92	12'823'330.97	112'178.37
20050.01	Durchgangskonto	115.25	135'863.17	133'210.62	2'767.80
20050.02	Durchgangskonto Kontoüberträge	0.00	8'727'320.00	8'727'320.00	0.00
20050.03	Durchgangskonto Lohnbuchhaltung	63'811.55	4'003'921.75	3'961'691.00	106'042.30
20050.04	Internes KK schweiz.bewegt	4'477.62	0.00	1'109.35	3'368.27
2006	Depotgelder und Kautionen	15'500.00	1'800.00	1'500.00	15'800.00
20060	Depotgelder und Kautionen	15'500.00	1'800.00	1'500.00	15'800.00
20060	Schlüsseldepots Schule	9'800.00	600.00	0.00	10'400.00

Bilanz

Bilanz per 31.12.2021		01.01.2021	Zunahme	Abnahme	31.12.2021
20060	Schlüsseldepots MZH	4'900.00	400.00	700.00	4'600.00
20060	Kautionen Mehrzweckhalle	800.00	800.00	800.00	800.00
204	Passive Rechnungsabgrenzungen	813'233.32	933'557.63	813'233.32	933'557.63
2047	Passive Rechnungsabgrenzungen Erfolgsrechnung	813'233.32	933'557.63	813'233.32	933'557.63
20470	Passive Rechnungsabgrenzungen Erfolgsrechnung	813'233.32	933'557.63	813'233.32	933'557.63
20470.01	Passive Rechnungsabgrenzungen Erfolgsrechnung	813'233.32	603'854.63	813'233.32	603'854.63
20470.02	Passive Rechnungsabgrenzungen Fiskalertrag	0.00	329'703.00	0.00	329'703.00
206	Langfristige Finanzverbindlichkeiten	6'000'000.00	0.00	0.00	6'000'000.00
2064	Darlehen, Schuldscheine	6'000'000.00	0.00	0.00	6'000'000.00
20640	Langfristige Darlehen	6'000'000.00	0.00	0.00	6'000'000.00
20640.01	Festdarlehen Postfinance 0.66 % (30.12.2015-30.12.2025)	500'000.00	0.00	0.00	500'000.00
20640.02	Festdarlehen Postfinance 1.20 % (30.12.2015-30.12.2030)	1'500'000.00	0.00	0.00	1'500'000.00
20640.04	Festdarlehen Kt. Graubünden 0.00 % (21.09.2020-21.09.2023)	4'000'000.00	0.00	0.00	4'000'000.00
209	Verbindlichkeiten gegenüber Spezialfinanzierungen und Fonds im FK	219'487.70	0.00	0.00	219'487.70
2091	Verbindlichkeiten gegenüber Fonds im FK	171'927.80	0.00	0.00	171'927.80
20910	Verbindlichkeiten gegenüber Fonds im FK	171'927.80	0.00	0.00	171'927.80
20910.01	Ersatzabgaben für Schutzraumbauten	171'927.80	0.00	0.00	171'927.80
2093	Verbindlichkeiten gegenüber übrigen zweckgebundene Fremdmittel	47'559.90	0.00	0.00	47'559.90
20930	Verbindlichkeiten gegenüber übrigen zweckgebundene Fremdmittel	47'559.90	0.00	0.00	47'559.90
20930.01	Ferien- und Skilager	22'148.10	0.00	0.00	22'148.10
20930.02	Beiträge für Jugendheime	22'700.00	0.00	0.00	22'700.00
20930.03	Beiträge für Solaranlage Kindergarten	2'711.80	0.00	0.00	2'711.80

Bilanz

Bilanz per 31.12.2021		01.01.2021	Zunahme	Abnahme	31.12.2021
29	Eigenkapital	9'790'593.05	973'465.11	129'737.63	10'634'320.53
290	Verpflichtungen (+) bzw. Vorschüsse (-) gegenüber Spezialfinanzierungen	4'899'261.34	271'492.76	59'138.60	5'111'615.50
2900	Spezialfinanzierungen im EK	4'899'261.34	271'492.76	59'138.60	5'111'615.50
29001	Wasserversorgung	1'189'373.43	134'265.30	22'492.00	1'301'146.73
29001.01	Spezialfinanzierung Wasserversorgung	1'166'881.43	110'132.45	0.00	1'277'013.88
29001.02	Werterhalt	22'492.00	24'132.85	22'492.00	24'132.85
29002	Abwasserbeseitigung	3'291'952.39	137'227.46	13'368.05	3'415'811.80
29002.01	Spezialfinanzierung Abwasserbeseitigung	3'116'949.39	83'939.26	0.00	3'200'888.65
29002.02	Werterhalt	175'003.00	53'288.20	13'368.05	214'923.15
29003	Abfallbeseitigung	417'935.52	0.00	23'278.55	394'656.97
29003.01	Spezialfinanzierung Abfallbeseitigung	417'935.52	0.00	23'278.55	394'656.97
299	Bilanzüberschuss/-fehlbetrag	4'891'331.71	701'972.35	70'599.03	5'522'705.03
2990	Jahresergebnis	-70'599.03	701'972.35	0.00	631'373.32
29900	Jahresergebnis	-70'599.03	701'972.35	0.00	631'373.32
29900.01	Jahresergebnis	-70'599.03	701'972.35	0.00	631'373.32
2999	Kumulierte Ergebnisse der Vorjahre	4'961'930.74	0.00	70'599.03	4'891'331.71
29990	Kumulierte Ergebnisse der Vorjahre	4'961'930.74	0.00	70'599.03	4'891'331.71
29990.01	Kumulierte Ergebnisse der Vorjahre	4'961'930.74	0.00	70'599.03	4'891'331.71