

**Einwohnergemeinde
5013 Niedergösgen**



Jahresrechnung 2024

Gemeinderat	13. Mai 2025
Gemeindeversammlung	17. Juni 2025

Inhaltsverzeichnis

Titelblatt		Seite
Bericht und Antrag		
1	Bericht	5
2	Erklärung Finanzverwaltung	9
3	Bestätigungsbericht Rechnungsprüfungskommission / Revisionsstelle	10
4	Beschluss und Antrag	11
Jahresrechnung - Finanzbericht		
5	Finanzierung	14
6	Erfolgsrechnung	17
7	Investitionsrechnung	24
8	Bilanz	26
9	Geldflussrechnung	28
10	Anhang	
Grundlagen und Grundsätze der Rechnungslegung		
A0	Angewandtes Regelwerk und Abweichungen	30
A0	Rechnungslegungsgrundsätze, Bilanzierungs- und Bewertungsvorschriften	30
Finanzinformationen		
A1	Finanzanlagen / Wertschriften	32
A2	Anlagespiegel	33
A2.1	Liegenschaftsverzeichnis Finanzvermögen	34
A3	Beteiligungsspiegel	35
A4	Brandversicherungswerte	37
A5	Angaben über eigene ausgegebene Anleihen	38
A6	Rückstellungsspiegel	39
A7	Eigenkapitalnachweis und Ausweis Werterhalt	40
A8	Gewährleistungsspiegel	42

A9	Verpflichtungen für Rückzahlungen Bevorschussungen	43
A10	Nicht bilanzierte Leasingverpflichtungen	44
A11	Sonderrechnungen (es werden keine Sonderrechnungen geführt)	
A12	Ergänzende Sachgruppengliederung (falls Leitgemeinde)	45
Kreditwesen		
A13	Nachtragskreditkontrolle	46
A14	Verpflichtungskreditkontrolle	54
Finanzkennzahlen		
A15	Finanzkennzahlen	57

Jahresrechnung - Details zum Finanzbericht		
11	Erfolgsrechnung	61
12	Investitionsrechnung	106
13	Bilanz	113

Bericht und Antrag

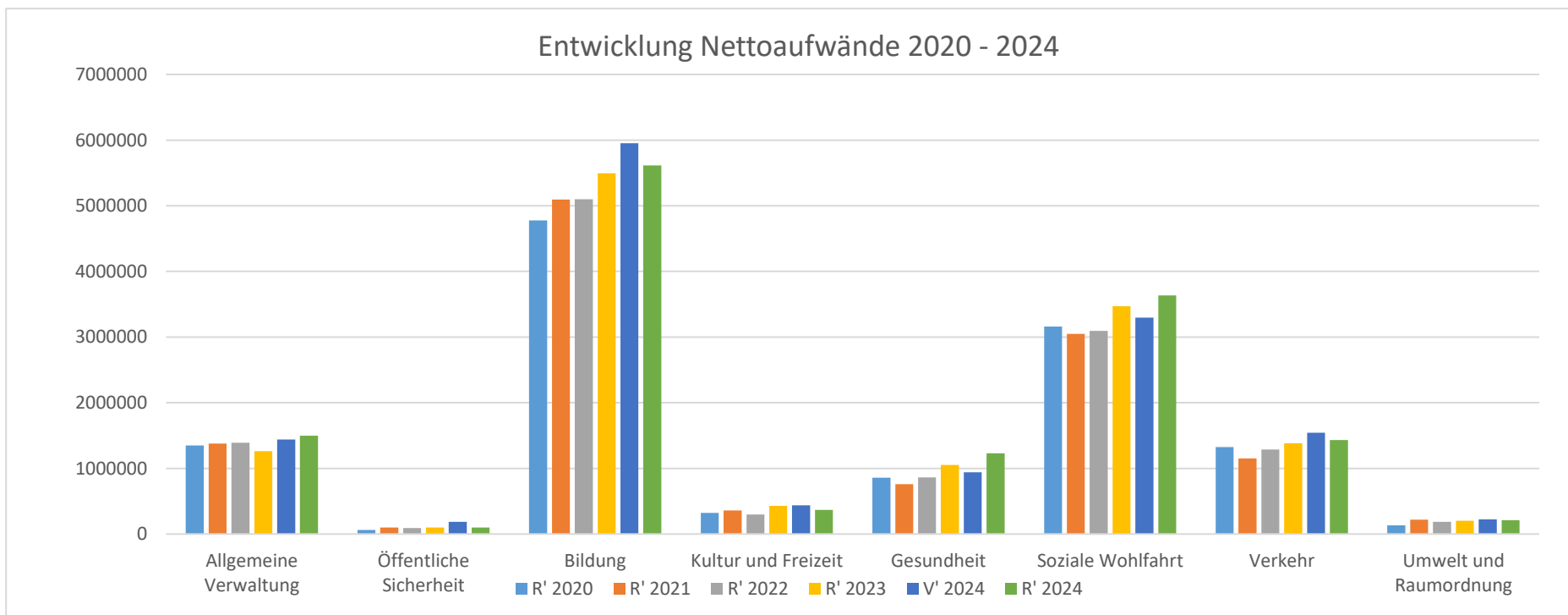
Bericht Gemeinderat

a) Finanzieller Überblick zur Jahresrechnung

Während in den vergangenen Jahren die Jahresrechnungen jeweils besser abgeschlossen haben, als dies die Budgetierung vorsah, sieht es für die Jahresrechnung 2024 anders aus. Bei einem Gesamtaufwand von 19,307 Mio. Franken und einem Gesamtertrag von 17,921 Mio. Franken schliesst diese mit einem Aufwandüberschuss von 1,386 Mio. Franken. Budgetiert war ein Aufwandüberschuss von 898'000 Franken. Der Grund für die Verschlechterung liegt auf der Ertragsseite. Während der Gesamtaufwand das Budget gar um 46'366 Franken unterschreitet, liegt der Gesamtertrag 610'814 Franken unter der budgetierten Erwartung. Besser als erwartet schliesst das Ergebnis der Finanzierung ab. Hier liegt der Nettoertrag 82'928 Franken über dem Budget. Insbesondere die Steuererträge der juristischen Personen liegen deutlich unter den Erwartungen. Hier wird das Budget um 633'495 Franken unterschritten. Damit liegt hier auch die Hauptursache der Verschlechterung.

b) Grafiken

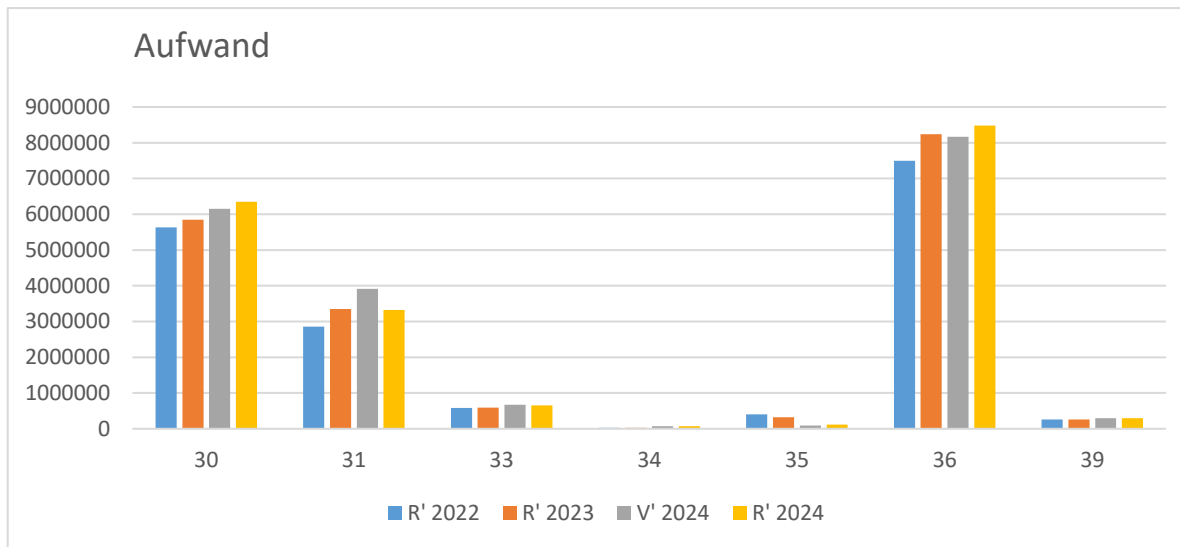
Die nachfolgende Grafik zeigt die Nettokosten in den einzelnen Bereichen.



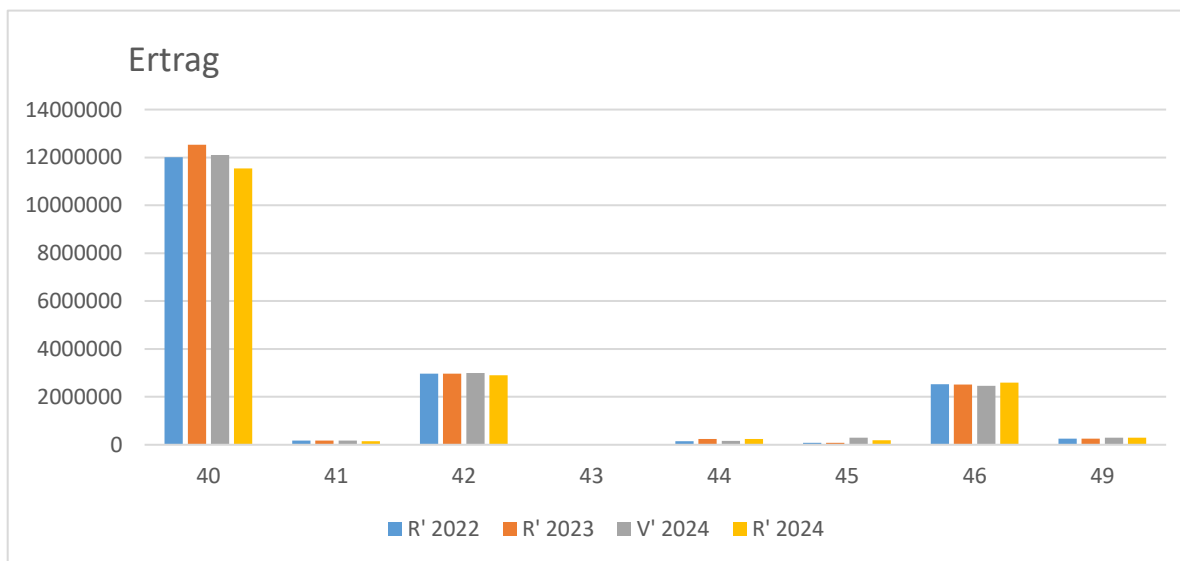
Bei den meisten Bereichen (Grafik Seite 5) bleiben die Nettoaufwände doch recht konstant. Vor allem im Bereich Bildung, welcher zugleich auch der grösste Ausgabenbereich der Gemeinde darstellt, ist über die Jahre ein deutlicher Zuwachs zu verzeichnen. Deutlich am Steigen sind auch die Kosten in den Bereichen Gesundheit (hier vor allem die Pflegekostenbeiträge) und die Soziale Wohlfahrt.

Sachgruppen:

- 30 Personalaufwand
- 31 Sach- u. Betriebsaufwand
- 33 Abschreibungen Verwaltungsvermögen
- 34 Finanzaufwand
- 35 Einlagen Fonds und Spezialfinanzierungen
- 36 Transferaufwand
- 39 Interne Verrechnungen



- 40 Fiskalertrag
- 41 Regalien und Konzessionen
- 42 Entgelte
- 43 Verschiedene Erträge
- 44 Finanzertrag
- 45 Entnahmen Fonds und Spezialfinanzierungen
- 46 Transferertrag
- 49 Interne Verrechnungen



c) Erläuterungen zum abgeschlossenen Rechnungsjahr**Erfolgsrechnung**

Der Gesamtaufwand der Rechnung 2024 beläuft sich auf 19,307 Mio. Franken und liegt damit um 46'366 Franken tiefer als budgetiert. Betrachtet man die Erfolgsrechnung des allgemeinen Haushalts (ohne Spezialfinanzierungen), kann festgestellt werden, dass der Personalaufwand 203'289 Franken über dem Budget abschliesst. Deutlich unterschritten wird das Budget beim Sach- und übrigen Betriebsaufwand. Hier liegen die Gesamtausgaben 586'197 Franken unter dem budgetierten Wert. Überschritten wird das Budget beim Transferaufwand deutlich und zwar um 314'419 Franken. Es sind diese drei Positionen mit wesentlichen Budgetabweichungen, welche letztlich aber zur geringen Budgetabweichung beim Gesamtaufwand geführt haben.

Der höhere Personalaufwand rührt zum einen daher, dass der letztlich für 2024 beschlossene Teuerungsausgleich höher war, als der ursprünglich für die Budgetierung angenommene. Zum anderen haben eine nach dem Budgetprozess beschlossene Pensenerhöhung im Bereich der Schulleitung sowie die Anstellung eines zusätzlichen Mitarbeiters für den Werkhof (ab Dezember 2024), infolge des Lehrabbruchs eines Lernenden, zu höheren Kosten geführt. Schliesslich mussten infolge höherer SchülerInnenzahlen auch zwei zusätzliche Klassen geführt werden. Beim Sach- und übrigen Betriebsaufwand wurde infolge der Teuerung sicher etwas zu vorsichtig budgetiert. Auch basieren etliche Budgetzahlen auf Schätzungen oder Richtofferten und liegen damit wohl oft auch eher auf der sicheren Seite. Zu guter Letzt darf sicher festgestellt werden, dass die verantwortlichen Stellen insgesamt sehr sparsam mit den Mitteln umgehen. Auf die Budgetierung sowie die effektiven Kosten des Transferaufwands hat die Gemeinde keinen Einfluss. Die Budgetwerte wie auch die effektiven Kosten kommen von Dritten, insbesondere anderen Gemeinden, Zweckverbänden und dem Kanton. Im Rechnungsjahr 2024 fielen vor allem die Kosten an die Ergänzungsleistungen, die Pflegekostenbeiträge sowie die Kosten für die gesetzliche Sozialhilfe massiv höher aus als budgetiert. Der Gemeindebeitrag an die Pflegekostenfinanzierung viel um 237'869 Franken über dem Budget aus. Beim Kantonsbeitrag an die Ergänzungsleistungen liegen die effektiven Kosten um 182'294 Franken über dem Budget. Die Sozialhilfe schliesst mit Kosten die um 170'260 Franken höher ausfallen als budgetiert.

Beim Gesamtertrag wird das Budget um 534'384 Franken unterschritten. Hier liegt denn auch, wie bereits erwähnt, die Hauptursache für den deutlich höheren Aufwandüberschuss. Vor allem beim Steuerertrag der juristischen Personen wird der Budgetwert deutlich verfehlt. Die Unterschreitung beläuft sich auf 633'495 Franken. Bei den natürlich Personen fällt die negative Abweichung vom Budget mit 132'559 Franken deutlich bescheidener aus. Etwas abgemildert werden diese tieferen Steuererträge durch einen höheren Ertrag bei den übrigen direkten Steuern (Kapitalabfindungen und Grundstückgewinnsteuern). Hier wird der Budgetwert um 210'805 Franken übertroffen.

Erfreulicherweise fällt auch der Finanzertrag um 76'429 Franken höher aus als budgetiert. Bei der Finanzierung ist der Ertrag nach wie vor höher als der Finanzaufwand, so dass aus der Finanzierung ein Gewinn von 163'028 Franken resultiert. Dies ist vor allem auf die Erträge aus den Verzugszinsen auf Steuerausständen zurückzuführen. Diese beliefen sich 2024 auf 122'951 Franken und übertreffen damit das Budget um 62'951 Franken.

Die Spezialfinanzierung Feuerwehr schliesst, wie erwartet, mit einem Aufwandüberschuss ab. Mit 60'934 Franken liegt dieser leicht über dem budgetierten Aufwandüberschuss von 50'148 Franken. Vor allem der Sach- und übrige Betriebsaufwand liegt um 12'226 Franken über dem Budget. Dies ist auf den ungeplanten Ersatz der Garagentore beim Feuerwehrmagazin zurückzuführen. Die Spezialfinanzierung Wasserversorgung schliesst deutlich besser ab als budgetiert. Hier war ein Aufwandüberschuss von 59'514 Franken geplant. Nun schliesst die Rechnung mit einem Ertragsüberschuss von 60'410 Franken. Die Budgetwerte werden vor allem beim Personalaufwand (-22'579 Franken) und beim Sach- und übrigen Betriebsaufwand (-79'763 Franken) unterschritten. Es sind vor allem die Wasserleitungsbrüche welche in ihrer Kostenfolge kaum vorhergesehen werden können und deshalb hier oft zu grossen Budgetabweichungen führen. Bei der Spezialfinanzierung Abwasserbeseitigung kann von einer Punktlandung gesprochen werden. Budgetiert war ein Aufwandüberschuss von 89'463 Franken. Nun resultiert ein Aufwandüberschuss von 83'260 Franken. Der Transferaufwand fällt um 125'521 Franken tiefer aus als budgetiert. Es handelt sich hier um den Beitrag an den Zweckverband der Abwasserreinigung. Ertragsseitig fallen die Entgelte ebenfalls tiefer als budgetiert aus. Die Budgetunterschreitung beläuft sich auf 134'411 Franken. Es handelt sich hier insbesondere um tiefere Beiträge der Model an die Abwasserreinigung. Diese stehen im Zusammenhang mit dem tieferen Beitrag an den ZAS. Die Spezialfinan-

zierung Abfallbeseitigung schliesst mit einem Ertragsüberschuss von 7'170 Franken. Budgetiert war ein Aufwandüberschuss von 49'380 Franken. Aufwandseitig fielen vor allem die auf dem Sach- und übrigen Betriebsaufwand budgetierten Entsorgungskosten um 19'880 Franken tiefer aus. Ertragsseitig ist der Ertrag aus den Abfallgebühren höher ausgefallen als angenommen (+32'659 Franken).

Investitionsrechnung

Das Budget sah Nettoinvestitionen von 3,180 Mio. Franken vor. Nun schliesst die Investitionsrechnung mit Nettoinvestitionen von 1,772 Mio. Franken ab. Das Budget wird damit deutlich unterschritten. Zum einen liegen die Einnahmen um 509'911 Franken über dem Budget. Es sind dies vor allem höhere Anschlussgebühren bei den Spezialfinanzierungen Wasserversorgung und Abwasserbeseitigung. Ferner konnten auch noch eine Beitrag an die neue PV-Anlage der Schule sowie ein Beitrag der SGV im Bereich der Wasserversorgung verbucht werden, welche nicht budgetiert waren. Deutlich unter Budget schliessen auch die Investitionsausgaben. Hier waren für 2024 total 3,385 Mio. Franken geplant. Effektiv wurden nur 2,487 Mio. Franken ausgelöst. Einzelne geplante Investitionen wurden nicht ausgeführt bzw. auf das Jahr 2025 verschoben, so etwa die Planung Schutz PW Inseli oder die Löschwasserversorgung Bösch. Bei anderen Vorhaben, insbesondere bei der Sanierung der Kreuzstrasse (Strasse/Wasser/Abwasser) hat sich der Baufortschritt nicht so bemerkbar gemacht, wie bei der Budgetierung geplant. Verschiedene Kredite konnte im Rechnungsjahr 2024 auch abgerechnet werden. Details können der Verpflichtungskreditkontrolle ab Seite 54 entnommen werden.

Bilanz

Die Bilanzsumme hat sich um 1,073 Mio. Franken reduziert und beträgt neu 19,887 Mio. Franken. Aufgrund der relativ hohen Investitionstätigkeit sowie dem Aufwandüberschuss mussten die langfristigen Darlehen um 2 Mio. Franken auf neu 6 Mio. Franken erhöht werden. Das gesamte Eigenkapital (inkl. Spezialfinanzierungen) hat sich infolge des Aufwandüberschusses der allgemeinen Rechnung sowie der teilweise negativen Ergebnisse der Spezialfinanzierungen um 1,382 Mio. Franken auf neu 10,905 Mio. Franken reduziert. Per Ende Rechnungsjahr 2024 weist die Bilanz zudem einen Bilanzüberschuss von 5,171 Mio. Franken aus.

d) Schlussbemerkungen

In den vergangenen Jahren schloss die Jahresrechnung in der Regel deutlich besser ab als budgetiert. Dies war jeweils vor allem auf Steuererträge zurückzuführen, welche deutlich höher ausfielen als angenommen. Aufwandseitig viel das Ergebnis in der Regel ebenfalls um einige hunderttausend Franken besser aus. Aufgrund der Vorjahre wurde nun für 2024 mit einem Fiskalertrag von 12,098 Mio. Franken gerechnet. Effektiv fiel dieser mit 11,539 Mio. Franken nun um 558'149 Franken deutlich tiefer aus. Dies zeigt einmal mehr auf, wie schwierig der Steuerertrag vorhersehbar und wie volatil dieser ist. Dank den guten Ergebnissen der vergangenen Jahre konnte ein Bilanzüberschuss von rund 6,5 Mio. Franken erwirtschaftet werden. Dieses Polster hilft nun, das für einmal schlechte Ergebnis abzufedern. Für das laufende Jahr ist wiederum ein grösserer Aufwandüberschuss geplant. Auch dieser kann verkraftet werden. Klar ist aber, dass wenn sich die Rahmenbedingungen nicht deutlich ändern, Massnahmen für eine Verbesserung des Rechnungsergebnisses ergriffen werden müssen.

Die vorliegende Jahresrechnung wurde vom Gemeinderat an seiner Sitzung vom 13. Mai 2025 behandelt und zuhanden der Gemeindeversammlung verabschiedet.

EINWOHNERGEMEINDE NIEDERGÖSGEN



Michel Flaig
Gemeindepräsident



Beat Fuchs
Finanzverwalter

Erklärung

Der Finanzverwalter bestätigt, dass

- der Finanzhaushalt nach den gesetzlichen Bestimmungen und ordnungsgemäss geführt ist
- alle buchungspflichtigen Geschäftsfälle in der vorliegenden Jahresrechnung erfasst sind;
- sämtliche Vermögenswerte, Verpflichtungen, Guthaben und Schulden in der Bilanz berücksichtigt sind;
- alle bilanzierungspflichtigen Risiken und Wertebussen bei der Bewertung und Festsetzungen der Wertberichtigungen und alle Eventualverpflichtungen, Bürgschaften und Beteiligungsverhältnisse im Anhang aufgeführt sind;
- alle Angaben im Anhang zur Jahresrechnung vollständig und richtig aufgeführt sind;
- alle zum Verständnis des Jahresergebnisses nötigen Informationen in den Kommentaren zur Rechnung enthalten sind.

Niedergösgen, 30. April 2025

EINWOHNERGEMEINDE NIEDERGÖSGEN



Beat Fuchs
Finanzverwalter

Bestätigungsbericht Rechnungsprüfungskommission / Revisionsstelle



Solidis Revisions AG
Martin-Disteli-Strasse 9
4601 Olten

BESTÄTIGUNGSBERICHT DER REVISIONSSTELLE

an die Gemeindeversammlung der
Einwohnergemeinde Niedergösgen

In Ausübung des uns übertragenen Mandates als extern gewählte Revisionsstelle haben wir die Jahresrechnung 2024 der Einwohnergemeinde Niedergösgen, bestehend aus Berichterstattung, Bilanz, Erfolgsrechnung, Investitionsrechnung, Geldflussrechnung und Anhang im Sinne der kantonalen Gesetzgebung nach § 156 Gemeindegesetz (GG) geprüft.

Der Gemeinderat ist für die Aufstellung der Jahresrechnung in Übereinstimmung mit den kantonalen und kommunalen Vorschriften verantwortlich. Diese Verantwortung beinhaltet die Ausgestaltung und Umsetzung des internen Kontrollsystems (IKS) sowie die Einhaltung des Rechnungslegungsmodells nach den Vorgaben des zuständigen Departements.

Unsere Verantwortung ist es, aufgrund unserer Prüfung ein Prüfungsurteil über die Jahresrechnung abzugeben. Die Prüfung beinhaltet die Durchführung von Prüfungshandlungen zur Erlangung der Sicherheit, dass die Jahresrechnung frei von falschen Angaben als Folge von Verstössen oder Irrtümern ist. Die Auswahl der Prüfungshandlungen liegt im Ermessen des Prüfers. Dies schliesst eine Beurteilung der Risiken wesentlicher falscher Angaben in der Jahresrechnung als Folge von Verstössen oder Irrtümern ein. Bei der Beurteilung dieser Risiken berücksichtigt der Prüfer das vorliegende interne Kontrollsystem, soweit es für die Aufstellung der Jahresrechnung von Bedeutung ist, um die den Umständen entsprechenden Prüfungshandlungen festzulegen, nicht aber um ein Prüfungsurteil über die Wirksamkeit des internen Kontrollsystems abzugeben. Die Prüfung umfasst zudem die Beurteilung der Angemessenheit der angewandten Rechnungslegungsmethoden, die Plausibilität bei vorgenommenen Schätzungen sowie die Würdigung der Gesamtdarstellung der Jahresrechnung. Wir sind der Auffassung, dass die von uns erarbeiteten Prüfungshinweise eine ausreichende und angemessene Grundlage für unser Prüfungsurteil bilden.

Nach unserer Beurteilung entspricht die Jahresrechnung für das am Bilanzstichtag 31.12.2024 abgeschlossene Rechnungsjahr 2024 den kantonalen und kommunalen Vorschriften.

Wir bestätigen, dass wir als aussenstehende Revisionsstelle die gesetzlich verlangte Befähigung durch mindestens eine Person erfüllen. Die Bestimmungen über die Unvereinbarkeit der Amtsausübung sind eingehalten.

Wir beantragen, die vorliegende Jahresrechnung 2024 mit einem Aufwandüberschuss von CHF 1'386'018.66 zu beschliessen.

Solidis Revisions AG

Dominik Frauchiger
dipl. Treuhandexperte
(Mandatsleiter)

Tamara Schwarzenbach
dipl. Treuhandexperte

Olten, 7. Mai 2025



Antrag und Beschluss

1 Nachtragskredite

1.1 Dringliche und gebundene Nachtragskredite zur Kenntnisnahme.

Keine

1.2 Ordentliche Nachtragskredite zur Beschlussfassung.

Keine

2 Jahresrechnung

2.1 Allgemeiner Haushalt

Erfolgsrechnung	Gesamtaufwand	Fr.	19'307'299.32
	Gesamtertrag	Fr.	17'921'280.66
	Ertragsüberschuss (+) / Aufwandüberschuss (-) vor Ergebnisverwendung	Fr.	-1'386'018.66
2.1.1 Ergebnisverwendung (nicht budgetiert)	Zusätzliche Abschreibungen	Fr.	-
2.1.2 Ergebnisverwendung (nicht budgetiert)	Bildung Vorfinanzierungen	Fr.	-
2.1.3 Ergebnisverwendung (nicht budgetiert)	Einlage/Entnahme in/aus finanzpolitische Reserve	Fr.	-
2.1.4 Ergebnisverwendung (nicht budgetiert)	Einlage/Entnahme in/aus Bilanzüberschuss (Eigenkapital)	Fr.	-1'386'018.66

Die Gemeindeversammlung beschliesst die Ergebnisverwendung gemäss Antrag 2.1.1 bis 2.1.3.

Durch den Aufwandüberschuss reduziert sich das Eigenkapital (Bilanzüberschuss Sachgruppe 299) auf Fr. 5'170'864.47.

Investitionsrechnung	Ausgaben Verwaltungsvermögen	Fr.	2'487'106.73
	Einnahmen Verwaltungsvermögen	Fr.	714'911.18
	Nettoinvestitionen Verwaltungsvermögen	Fr.	1'772'195.55
Bilanz	Bilanzsumme	Fr.	19'886'771.82

2.2	Spezialfinanzierungen	Feuerwehr	Aufwandüberschuss	Fr.	60'934.06
		Wasserversorgung	Ertragsüberschuss	Fr.	60'410.24
		Abwasserbeseitigung	Aufwandüberschuss	Fr.	83'260.22
		Abfallbeseitigung	Ertragsüberschuss	Fr.	7'170.44

Der Ertragsüberschuss / Aufwandüberschuss der Spezialfinanzierungen wird dem entsprechenden Eigenkapital zugewiesen / belastet.
Durch diese Ergebnisse ergeben sich folgende zweckgebundene Eigenkapitalien:

Feuerwehr	Verpflichtung (+) / Vorschuss (-)	Fr.	-326'558.83
Wasserversorgung	Verpflichtung (+) / Vorschuss (-)	Fr.	1'761'042.58
Abwasserbeseitigung	Verpflichtung (+) / Vorschuss (-)	Fr.	3'604'626.59
Abfallbeseitigung	Verpflichtung (+) / Vorschuss (-)	Fr.	368'084.89

2.3 Das Prüfungsorgan (Revisionsstelle) hat die vorliegende Jahresrechnung geprüft und beantragt dem Gemeinderat und der Gemeindeversammlung, diese zu beschliessen.

3 Antrag

Der Gemeinderat beantragt der Gemeindeversammlung die vorliegende Jahresrechnung 2024 der Einwohnergemeinde Niedergösgen zu beschliessen.

Niedergösgen, 13. Mai 2025

EINWOHNERGEMEINDE NIEDERGÖSGEN



Michel Flaig
Gemeindepräsident



Antonietta Liloia
Gemeindeschreiberin

Jahresrechnung - Finanzbericht

Übersicht Jahresrechnung

Finanzierung	Konten- definition	Gemeinde Total		Allgemeiner Haushalt		Spezialfinanzierungen Total	
		Jahresrechnung	Budget	Jahresrechnung	Budget	Jahresrechnung	Budget
+ Ertragsüberschuss	+ 9000	0.00	0.00	0.00	0.00	0.00	0.00
- Aufwandüberschuss	- 9001	1'386'018.66	898'000.00	1'386'018.66	898'000.00	0.00	0.00
+ Betriebsgewinne (Einlagen in Spezialfinanzierungen EK)	+3510, ohne 3510.10	67'580.68	0.00	0.00	0.00	67'580.68	0.00
- Betriebsverluste (Entnahmen aus Spezialfinanzierungen EK)	-4510, ohne 4510.10	144'194.28	248'505.00	0.00	0.00	144'194.28	248'505.00
+ Aufwand für Abschreibungen und Wertberichtigungen	+ 33, 364, 365, 366, 383, 387	692'032.65	706'752.00	546'000.05	560'732.00	146'032.60	146'020.00
+ Einlagen in Fonds und Spezialfinanzierungen	+ 350, +3511, +3510.10	52'779.50	92'393.00	0.00	0.00	52'779.50	92'393.00
- Entnahmen aus Fonds und Spezialfinanzierungen	- 450, - 4511, -4510.10	48'762.15	40'277.00	15'900.40	0.00	32'861.75	40'277.00
+ Einlagen in das Eigenkapital	+ 389	0.00	0.00	0.00	0.00	0.00	0.00
- Entnahmen aus dem Eigenkapital	- 489	0.00	0.00	0.00	0.00	0.00	0.00
Selbstfinanzierung		-766'582.26	-387'637.00	-855'919.01	-337'268.00	89'336.75	-50'369.00
- Nettoinvestitionen Verwaltungsvermögen		1'772'195.55	3'180'000.00	1'134'546.58	1'695'000.00	637'648.97	1'485'000.00
Finanzierungsüberschuss (+), -fehlbetrag (-)		-2'538'777.81	-3'567'637.00	-1'990'465.59	-2'032'268.00	-548'312.22	-1'535'369.00
Selbstfinanzierungsgrad (in %)		-43.26	-12.19	-75.44	-19.90	14.01	-3.39

Selbstfinanzierung: Summe der selbst erwirtschafteten Mittel. Die Selbstfinanzierung ist vergleichbar mit der Kenngrösse des Cashflows. Im Vergleich zum Cashflow erfolgt die Berechnung der Selbstfinanzierung nach einer vereinfachten Methode.

Selbstfinanzierungsgrad: Anteil der Nettoinvestitionen, welche aus eigenen Mitteln finanziert werden können. Mittelfristig sollte der Selbstfinanzierungsgrad im Durchschnitt gegen 100 % sein. Bei einem Wert von über 100 % können die Investitionen vollständig eigenfinanziert werden. Ein Selbstfinanzierungsgrad unter 100 % führt zu einer Neuverschuldung.

über 100 % sehr gut
 80 - 100 % gut
 50 - 80 % genügend
 0 - 50 % ungenügend
 < 0 % sehr schlecht

Übersicht Jahresrechnung

Finanzierung - Spezialfinanzierungen	Konten- definition	Feuerwehr		Wasserversorgung	
		Jahresrechnung	Budget	Jahresrechnung	Budget
+ Betriebsgewinne (Einlagen in Spezialfinanzierungen EK)	+3510, ohne 3510.10	0.00	0.00	60'410.24	0.00
- Betriebsverluste (Entnahmen aus Spezialfinanzierungen EK)	-4510, ohne 4510.10	60'934.06	50'148.00	0.00	59'514.00
+ Aufwand für Abschreibungen und Wertberichtigungen	+ 33, 364, 365, 366, 383, 387	35'851.30	36'978.00	96'304.55	89'791.00
+ Einlagen in Fonds und Spezialfinanzierungen	+ 350, +3511, +3510.10	0.00	0.00	0.00	42'886.00
- Entnahmen aus Fonds und Spezialfinanzierungen	- 450, - 4511, -4510.10	0.00	0.00	18'985.00	23'128.00
+ Einlagen in das Eigenkapital	+ 389	0.00	0.00	0.00	0.00
- Entnahmen aus dem Eigenkapital	- 489	0.00	0.00	0.00	0.00
Selbstfinanzierung		-25'082.76	-13'170.00	137'729.79	50'035.00
- Nettoinvestitionen Verwaltungsvermögen		82'698.35	-65'000.00	228'595.86	845'000.00
Finanzierungsüberschuss (+), -fehlbetrag (-)		-107'781.11	51'830.00	-90'866.07	-794'965.00
Selbstfinanzierungsgrad (in %)		-30.33	>100	60.25	5.92

Übersicht Jahresrechnung

Finanzierung - Spezialfinanzierungen	Konten- definition	Abwasserbeseitigung		Abfallbeseitigung	
		Jahresrechnung	Budget	Jahresrechnung	Budget
+ Betriebsgewinne (Einlagen in Spezialfinanzierungen EK)	+3510, ohne 3510.10	0.00	0.00	7'170.40	0.00
- Betriebsverluste (Entnahmen aus Spezialfinanzierungen EK)	-4510, ohne 4510.10	83'260.22	89'463.00	0.00	43'914.56
+ Aufwand für Abschreibungen und Wertberichtigungen	+ 33, 364, 365, 366, 383, 387	13'876.75	19'251.00	0.00	0.00
+ Einlagen in Fonds und Spezialfinanzierungen	+ 350, +3511, +3510.10	52'779.50	49'507.00	0.00	0.00
- Entnahmen aus Fonds und Spezialfinanzierungen	- 450, - 4511, -4510.10	13'876.75	17'149.00	0.00	0.00
+ Einlagen in das Eigenkapital	+ 389	0.00		0.00	0.00
- Entnahmen aus dem Eigenkapital	- 489	0.00	0.00	0.00	0.00
Selbstfinanzierung		-30'480.72	-37'854.00	7'170.40	-43'914.56
- Nettoinvestitionen Verwaltungsvermögen		326'354.76	705'000.00	0.00	0.00
Finanzierungsüberschuss (+), -fehlbetrag (-)		-356'835.48	-742'854.00	7'170.40	-43'914.56
Selbstfinanzierungsgrad (in %)		-9.34	-5.37	0.00	0.00

Erfolgsrechnung

Aufgabenbereiche (Funktionale Gliederung)	Jahresrechnung 2024		Budget 2024	Jahresrechnung 2023		
	Aufwand	Ertrag	Ertrag	Aufwand	Ertrag	
0 Allgemeine Verwaltung	1'705'194.49	209'521.95	1'666'049	226'300	1'454'998.37	190'540.84
Nettoergebnis		1'495'672.54		1'439'749		1'264'457.53
1 Öffentliche Ordnung und Sicherheit, Verteidigung	438'270.65	338'080.66	534'567	349'448	442'645.80	343'971.15
Nettoergebnis		100'189.99		185'119		98'674.65
2 Bildung	7'454'537.47	1'838'713.75	7'586'156	1'631'920	7'151'956.36	1'657'269.15
Nettoergebnis		5'615'823.72		5'954'236		5'494'687.21
3 Kultur, Sport und Freizeit, Kirche	427'852.29	59'620.65	504'861	67'500	479'561.41	49'440.39
Nettoergebnis		368'231.64		437'361		430'121.02
4 Gesundheit	1'284'681.40	56'824.00	1'000'315	60'000	1'109'819.60	59'228.00
Nettoergebnis		1'227'857.40		940'315		1'050'591.60
5 Soziale Sicherheit	3'646'608.80	11'702.00	3'308'150	12'500	3'519'871.00	51'739.00
Nettoergebnis		3'634'906.80		3'295'650		3'468'132.00
6 Verkehr	1'556'982.47	125'954.00	1'680'861	139'400	1'537'212.84	153'723.20
Nettoergebnis		1'431'028.47		1'541'461		1'383'489.64
7 Umweltschutz und Raumordnung	2'534'726.10	2'323'909.00	2'741'456	2'518'730	2'528'876.68	2'324'536.53
Nettoergebnis		210'817.10		222'726		204'340.15
8 Volkswirtschaft	32'701.30	220'942.65	43'750	225'700	32'151.30	235'214.75
Nettoergebnis		188'241.35		181'950		203'063.45
9 Finanzen und Steuern	225'744.35	12'736'012.00	287'500	13'224'167	380'110.98	13'697'407.06
Nettoergebnis		12'510'267.65		12'936'667		13'317'296.08
Total Aufwand / Ertrag	19'307'299.32	17'921'280.66	19'353'665	18'455'665	18'637'204.34	18'763'070.07
Ertragsüberschuss (+) / Aufwandüberschuss (-)	-1'386'018.66		-898'000		125'865.73	
Total	17'921'280.66	17'921'280.66	18'455'665	18'455'665	18'763'070.07	18'763'070.07

Erfolgsrechnung

Gemeinde Total		Jahresrechnung 2024	Budget 2024	Jahresrechnung 2023
30	Personalaufwand	6'353'983.53	6'150'695.00	5'851'470.95
31	Sach- und übriger Betriebsaufwand	3'326'287.57	3'912'485.00	3'346'686.78
33	Abschreibungen Verwaltungsvermögen	654'228.20	668'018.00	589'075.20
35	Einlagen in Fonds und Spezialfinanzierungen	120'360.18	92'393.00	321'811.14
36	Transferaufwand	8'481'692.83	8'167'274.00	8'240'453.74
39	Interne Verrechnungen	297'245.45	292'800.00	260'188.40
	Total betrieblicher Aufwand	19'233'797.76	19'283'665.00	18'609'686.21
40	Fiskalertrag	11'539'350.52	12'097'500.00	12'531'425.63
41	Regalien und Konzessionen	153'742.65	172'000.00	168'014.75
42	Entgelte	2'901'081.98	2'989'416.00	2'963'175.75
43	Verschiedene Erträge			
45	Entnahmen aus Fonds und Spezialfinanzierungen	192'956.43	288'782.00	77'835.95
46	Transferertrag	2'600'374.45	2'455'067.00	2'520'039.00
49	Interne Verrechnungen	297'245.45	292'800.00	260'188.41
	Total betrieblicher Ertrag	17'684'751.48	18'295'565.00	18'520'679.49
	Ergebnis aus betrieblicher Tätigkeit	-1'549'046.28	-988'100.00	-89'006.72
34	Finanzaufwand	73'501.56	70'000.00	27'518.13
44	Finanzertrag	236'529.18	160'100.00	242'390.58
	Ergebnis aus Finanzierung	163'027.62	90'100.00	214'872.45
	Operatives Ergebnis	-1'386'018.66	-898'000.00	125'865.73
38	Ausserordentlicher Aufwand	0.00	0.00	0.00
48	Ausserordentlicher Ertrag	0.00	0.00	0.00
	Ausserordentliches Ergebnis	0.00	0.00	0.00
	Jahresergebnis Erfolgsrechnung Ertragsüberschuss (+), Aufwandüberschuss (-)	-1'386'018.66	-898'000.00	125'865.73

Erfolgsrechnung

Feuerwehr		Jahresrechnung 2024	Budget 2024	Jahresrechnung 2023
30	Personalaufwand	115'748.61	115'370.00	115'458.25
31	Sach- und übriger Betriebsaufwand	121'526.40	109'300.00	96'098.53
33	Abschreibungen Verwaltungsvermögen	35'851.30	36'978.00	33'267.00
35	Einlagen in Fonds und Spezialfinanzierungen (nur Werterhalt einfügen)			0.00
36	Transferaufwand	1'907.00	1'900.00	1'890.00
39	Interne Verrechnungen	14'205.85	8'700.00	7'606.50
	Total Betrieblicher Aufwand	289'239.16	272'248.00	254'320.28
40	Fiskalertrag	0.00	0.00	0.00
41	Regalien und Konzessionen	0.00	0.00	0.00
42	Entgelte	222'253.55	217'100.00	246'872.60
43	Verschiedene Erträge	0.00	0.00	0.00
45	Entnahmen aus Fonds und Spezialfinanzierungen	0.00	0.00	0.00
46	Transferertrag	6'051.55	5'000.00	8'468.20
49	Interne Verrechnungen	0.00	0.00	0.00
	Total Betrieblicher Ertrag	228'305.10	222'100.00	255'340.80
	Ergebnis aus betrieblicher Tätigkeit	-60'934.06	-50'148.00	1'020.52
34	Finanzaufwand	0.00	0.00	0.00
44	Finanzertrag	0.00	0.00	0.00
	Ergebnis aus Finanzierung	0.00	0.00	0.00
	Operatives Ergebnis	-60'934.06	-50'148.00	1'020.52
38	Ausserordentlicher Aufwand	0.00	0.00	0.00
48	Ausserordentlicher Ertrag	0.00	0.00	0.00
	Ausserordentliches Ergebnis	0.00	0.00	0.00
	Jahresergebnis Erfolgsrechnung Ertragsüberschuss (+), Aufwandüberschuss (-)	-60'934.06	-50'148.00	1'020.52

Erfolgsrechnung

Wasserversorgung		Jahresrechnung 2024	Budget 2024	Jahresrechnung 2023
30	Personalaufwand	100'391.42	122'970.00	102'655.06
31	Sach- und übriger Betriebsaufwand	364'232.14	443'995.00	301'486.47
33	Abschreibungen Verwaltungsvermögen	95'399.40	88'591.00	70'862.70
35	Einlagen in Fonds und Spezialfinanzierungen (nur Werterhalt einfügen)		42'886.00	18'985.00
36	Transferaufwand	905.15	1'200.00	1'046.80
39	Interne Verrechnungen	27'000.00	27'000.00	27'000.00
	Total Betrieblicher Aufwand	587'928.11	726'642.00	522'036.03
40	Fiskalertrag	0.00	0.00	0.00
41	Regalien und Konzessionen	0.00	0.00	0.00
42	Entgelte	620'935.50	633'500.00	635'282.20
43	Verschiedene Erträge	0.00	0.00	0.00
45	Entnahmen aus Fonds und Spezialfinanzierungen	18'985.00	23'128.00	19'706.55
46	Transferertrag	0.00	5'000.00	14'734.00
49	Interne Verrechnungen	8'417.85	5'500.00	4'647.51
	Total Betrieblicher Ertrag	648'338.35	667'128.00	674'370.26
	Ergebnis aus betrieblicher Tätigkeit	60'410.24	-59'514.00	152'334.23
34	Finanzaufwand	0.00	0.00	0.00
44	Finanzertrag	0.00	0.00	0.00
	Ergebnis aus Finanzierung	0.00	0.00	0.00
	Operatives Ergebnis	60'410.24	-59'514.00	152'334.23
38	Ausserordentlicher Aufwand	0.00	0.00	0.00
48	Ausserordentlicher Ertrag	0.00	0.00	0.00
	Ausserordentliches Ergebnis	0.00	0.00	0.00
	Jahresergebnis Erfolgsrechnung Ertragsüberschuss (+), Aufwandüberschuss (-)	60'410.24	-59'514.00	152'334.23

Erfolgsrechnung

Abwasserbeseitigung		Jahresrechnung 2024	Budget 2024	Jahresrechnung 2023
30	Personalaufwand	0.00	0.00	0.00
31	Sach- und übriger Betriebsaufwand	131'618.53	119'650.00	42'242.21
33	Abschreibungen Verwaltungsvermögen	12'019.70	17'761.00	14'648.70
35	Einlagen in Fonds und Spezialfinanzierungen (Werterhalt)	52'779.50	49'507.00	52'007.55
36	Transferaufwand	1'016'969.37	1'142'490.00	1'021'052.97
39	Interne Verrechnungen	34'000.00	34'000.00	34'000.00
	Total Betrieblicher Aufwand	1'247'387.10	1'363'408.00	1'163'951.43
40	Fiskalertrag	0.00	0.00	0.00
41	Regalien und Konzessionen	0.00	0.00	0.00
42	Entgelte	1'044'385.13	1'178'796.00	1'161'195.53
43	Verschiedene Erträge	0.00	0.00	0.00
45	Entnahmen aus Fonds und Spezialfinanzierungen (Werterhalt)	13'876.75	17'149.00	14'648.70
46	Transferertrag	0.00	0.00	0.00
49	Interne Verrechnungen	105'865.00	78'000.00	75'399.00
	Total Betrieblicher Ertrag	1'164'126.88	1'273'945.00	1'251'243.23
	Ergebnis aus betrieblicher Tätigkeit	-83'260.22	-89'463.00	87'291.80
34	Finanzaufwand	0.00	0.00	0.00
44	Finanzertrag	0.00	0.00	0.00
	Ergebnis aus Finanzierung	0.00	0.00	0.00
	Operatives Ergebnis	-83'260.22	-89'463.00	87'291.80
38	Ausserordentlicher Aufwand	0.00	0.00	0.00
48	Ausserordentlicher Ertrag	0.00	0.00	0.00
	Ausserordentliches Ergebnis	0.00	0.00	0.00
	Jahresergebnis Erfolgsrechnung Ertragsüberschuss (+), Aufwandüberschuss (-)	-83'260.22	-89'463.00	87'291.80

Erfolgsrechnung

Abfallbeseitigung		Jahresrechnung 2024	Budget 2024	Jahresrechnung 2023
30	Personalaufwand	4'504.55	5'280.00	3'593.80
31	Sach- und übriger Betriebsaufwand	280'120.36	300'000.00	265'839.85
33	Abschreibungen Verwaltungsvermögen	0.00	0.00	0.00
35	Einlagen in Fonds und Spezialfinanzierungen	0.00	0.00	0.00
36	Transferaufwand	0.00	0.00	0.00
39	Interne Verrechnungen	100'000.00	100'000.00	100'000.00
	Total Betrieblicher Aufwand	384'624.91	405'280.00	369'433.65
40	Fiskalertrag	0.00	0.00	0.00
41	Regalien und Konzessionen	0.00	0.00	0.00
42	Entgelte	387'159.35	354'500.00	378'326.69
43	Verschiedene Erträge	0.00	0.00	0.00
45	Entnahmen aus Fonds und Spezialfinanzierungen	0.00	0.00	0.00
46	Transferertrag	0.00	0.00	0.00
49	Interne Verrechnungen	4'636.00	1'400.00	1'279.00
	Total Betrieblicher Ertrag	391'795.35	355'900.00	379'605.69
	Ergebnis aus betrieblicher Tätigkeit	7'170.44	-49'380.00	10'172.04
34	Finanzaufwand	0.00	0.00	0.00
44	Finanzertrag	0.00	0.00	0.00
	Ergebnis aus Finanzierung	0.00	0.00	0.00
	Operatives Ergebnis	7'170.44	-49'380.00	10'172.04
38	Ausserordentlicher Aufwand	0.00	0.00	0.00
48	Ausserordentlicher Ertrag	0.00	0.00	0.00
	Ausserordentliches Ergebnis	0.00	0.00	0.00
	Jahresergebnis Erfolgsrechnung Ertragsüberschuss (+), Aufwandüberschuss (-)	7'170.44	-49'380.00	10'172.04

Erfolgsrechnung

Gemeinde Allgemeiner Haushalt		Jahresrechnung 2024	Budget 2024	Jahresrechnung 2023
30	Personalaufwand	6'133'338.95	5'907'075.00	5'629'763.84
31	Sach- und übriger Betriebsaufwand	2'428'790.14	2'939'540.00	2'641'019.72
33	Abschreibungen Verwaltungsvermögen	510'957.80	524'688.00	470'296.80
35	Einlagen in Fonds und Spezialfinanzierungen			
36	Transferaufwand	7'461'911.31	7'021'684.00	7'216'463.97
39	Interne Verrechnungen	122'039.60	123'100.00	91'581.90
	Total Betrieblicher Aufwand	16'657'037.80	16'516'087.00	16'049'126.23
40	Fiskalertrag	11'539'350.52	12'097'500.00	12'531'425.63
41	Regalien und Konzessionen	153'742.65	172'000.00	168'014.75
42	Entgelte	626'348.45	605'520.00	541'498.73
43	Verschiedene Erträge	0.00	0.00	0.00
45	Entnahmen aus Fonds und Spezialfinanzierungen	15'900.40	0.00	43'480.70
46	Transferertrag	2'594'322.90	2'445'067.00	2'496'836.80
49	Interne Verrechnungen	178'326.60	207'900.00	178'862.90
	Total Betrieblicher Ertrag	15'107'991.52	15'527'987.00	15'960'119.51
	Ergebnis aus betrieblicher Tätigkeit	-1'549'046.28	-988'100.00	-89'006.72
34	Finanzaufwand	73'501.56	70'000.00	27'518.13
44	Finanzertrag	236'529.18	160'100.00	242'390.58
	Ergebnis aus Finanzierung	163'027.62	90'100.00	214'872.45
	Operatives Ergebnis	-1'386'018.66	-898'000.00	125'865.73
38	Ausserordentlicher Aufwand	0.00	0.00	0.00
48	Ausserordentlicher Ertrag	0.00	0.00	0.00
	Ausserordentliches Ergebnis	0.00	0.00	0.00
	Jahresergebnis Erfolgsrechnung Ertragsüberschuss (+), Aufwandüberschuss (-)	-1'386'018.66	-898'000.00	125'865.73

Investitionsrechnung

Aufgabenbereiche (Funktionale Gliederung)	Jahresrechnung 2024		Budget 2024		Jahresrechnung 2023	
	Ausgaben	Einnahmen	Ausgaben	Einnahmen	Ausgaben	Einnahmen
0 Allgemeine Verwaltung	0.00		0.00		580.00	
Nettoergebnis		0.00		0.00		580.00
1 Öffentliche Ordnung und Sicherheit, Verteidigung	82'698.35			65'000.00	72'633.10	
Nettoergebnis		82'698.35	65'000.00			0.00
2 Bildung	590'380.33	69'168.45	730'000.00		228'276.35	11'960.00
Nettoergebnis		521'211.88		730'000.00		216'316.35
3 Kultur, Sport und Freizeit, Kirche	275'203.10	2'578.00	175'000.00		0.00	
Nettoergebnis		272'625.10		175'000.00		0.00
4 Gesundheit	0.00		0.00		0.00	
Nettoergebnis		0.00		0.00		0.00
5 Soziale Sicherheit	0.00		0.00		0.00	
Nettoergebnis		0.00		0.00		0.00
6 Verkehr	341'353.60	644.00	790'000.00		144'528.85	2'814.00
Nettoergebnis		340'709.60		790'000.00		141'714.85
7 Umweltschutz und Raumordnung	1'197'471.35	642'520.73	1'690'000.00	140'000.00	259'612.15	272'176.99
Nettoergebnis		554'950.62		1'550'000.00	12'564.84	
8 Volkswirtschaft	0.00	0.00	0.00	0.00	0.00	0.00
Nettoergebnis		0.00		0.00		0.00
Total Ausgaben / Einnahmen	2'487'106.73	714'911.18	3'385'000.00	205'000.00	705'630.45	286'950.99
Nettoinvestitionen (+) / Einnahmenüberschuss (-)		1'772'195.55		3'180'000.00		418'679.46
Total	2'487'106.73	2'487'106.73	3'385'000.00	3'385'000.00	705'630.45	705'630.45

Investitionsrechnung Verwaltungsvermögen

Investitionsrechnung VV		Jahresrechnung 2024	Budget 2024	Jahresrechnung 2023
Investitionsausgaben				
50	Sachanlagen	2'483'634.65	3'235'000.00	661'388.84
52	Immaterielle Anlagen	3'472.08	150'000.00	44'241.61
54	Darlehen	0.00	0.00	0.00
55	Beteiligungen und Grundkapitalien	0.00	0.00	0.00
56	Eigene Investitionsbeiträge	0.00	0.00	0.00
Total Investitionsausgaben		2'487'106.73	3'385'000.00	705'630.45
Investitionseinnahmen				
60	Übertragung von Sachanlagen in das Finanzvermögen	0.00	0.00	0.00
62	Abgang immaterielle Anlagen	0.00	0.00	0.00
63	Investitionsbeiträge für eigene Rechnung	714'911.18	205'000.00	286'950.99
64	Rückzahlung von Darlehen	0.00	0.00	0.00
65	Übertragung von Beteiligungen	0.00	0.00	0.00
66	Rückzahlung eigener Investitionsbeiträge	0.00	0.00	0.00
Total Investitionseinnahmen		714'911.18	205'000.00	286'950.99
Investitionen im Verwaltungsvermögen				
	Total Investitionsausgaben	2'487'106.73	3'385'000.00	705'630.45
	Total Investitionseinnahmen	714'911.18	205'000.00	286'950.99
592	Übertrag Einnahmenüberschuss in ER	0.00	0.00	0.00
Nettoinvestitionen (-) / Einnahmenüberschuss (+)		-1'772'195.55	-3'180'000.00	-418'679.46

Bilanz

Aktiven		01.01.2024	Zunahme	Abnahme	31.12.2024
Finanzvermögen					
100	Flüssige Mittel und kurzfristige Geldanlagen	3'170'517.50	27'732'530.58	-29'002'320.60	1'900'727.48
101	Forderungen	6'216'713.16	40'717'147.52	-40'616'304.54	6'317'556.14
102	Kurzfristige Finanzanlagen	41'730.00	0.00	-10'433.00	31'297.00
104	Aktive Rechnungsabgrenzungen	1'356'119.75	321'742.44	-1'356'119.75	321'742.44
106	Vorräte und angefangene Arbeiten	0.00	0.00	0.00	0.00
107	Finanzanlagen	63'600.00	0.00	0.00	63'600.00
108	Sachanlagen Finanzvermögen	874'000.15	0.00	0.00	874'000.15
109	Forderungen gegenüber Spezialfinanzierungen und Fonds im EK	265'624.77	60'934.06	0.00	326'558.83
Total Finanzvermögen		11'988'305.33	68'832'354.60	-70'985'177.89	9'835'482.04
Verwaltungsvermögen					
140	Sachanlagen Verwaltungsvermögen	7'416'226.27	3'285'367.68	-2'103'116.51	8'598'477.44
142	Immaterielle Anlagen	161'821.16	3'472.08	-67'757.90	97'535.34
144	Darlehen	0.00	0.00	0.00	0.00
145	Beteiligungen, Grundkapitalien	203'037.00	0.00	0.00	203'037.00
146	Investitionsbeiträge	1'190'044.45	0.00	-37'804.45	1'152'240.00
Total Verwaltungsvermögen		8'971'128.88	3'288'839.76	-2'208'678.86	10'051'289.78
Total Aktiven		20'959'434.21	72'121'194.36	-73'193'856.75	19'886'771.82

Bilanz

Passiven		01.01.2024	Zunahme	Abnahme	31.12.2024
Kurzfristiges Fremdkapital					
200	Laufende Verbindlichkeiten	-2'983'071.59	-30'255'755.20	30'449'078.85	-2'789'747.94
201	Kurzfristige Finanzverbindlichkeiten	0.00	0.00	0.00	0.00
204	Passive Rechnungsabgrenzungen	-1'515'506.64	-35'947.50	1'515'506.64	-35'947.50
205	Kurzfristige Rückstellungen	0.00	0.00	0.00	0.00
Total Kurzfristiges Fremdkapital		-4'498'578.23	-30'291'702.70	31'964'585.49	-2'825'695.44
Langfristiges Fremdkapital					
206	Langfristige Finanzverbindlichkeiten	-4'000'000.00	-2'000'000.00	0.00	-6'000'000.00
208	Langfristige Rückstellungen	0.00	0.00	0.00	0.00
209	Verbindlichkeiten gegenüber Spezialfinanzierungen und Fonds im FK	-174'457.00	-2'415.80	20'414.95	-156'457.85
Total Langfristiges Fremdkapital		-4'174'457.00	-2'002'415.80	20'414.95	-6'156'457.85
Total Fremdkapital		-8'673'035.23	-32'294'118.50	31'985'000.44	-8'982'153.29
Eigenkapital					
290	Verpflichtungen / Vorschüsse gegenüber Spezialfinanzierungen	-5'729'515.85	-120'360.18	116'121.97	-5'733'754.06
291	Fonds / Legate	0.00	0.00	0.00	0.00
293	Vorfinanzierungen	0.00	0.00	0.00	0.00
294	Reserven	0.00	0.00	0.00	0.00
295	Aufwertungsreserven (Einführung HRM2)	0.00	0.00	0.00	0.00
296	Neubewertungsreserve Finanzvermögen	0.00	0.00	0.00	0.00
298	Übriges Eigenkapital	0.00	0.00	0.00	0.00
299	Bilanzüberschuss/-fehlbetrag	-6'556'883.13	-125'865.73	1'511'884.39	-5'170'864.47
Total Eigenkapital		-12'286'398.98	-246'225.91	1'628'006.36	-10'904'618.53
Total Passiven		-20'959'434.21	-32'540'344.41	33'613'006.80	-19'886'771.82

Geldflussrechnung

Geldflussrechnung - indirekte Methode	Konten/Sachgruppen	2023	2024
Betriebstätigkeit			
Jahresergebnis Erfolgsrechnung: Ertragsüberschuss (+), Aufwandüberschuss (-)	900 (+) oder (-)	125'865.73	-1'386'019.76
+ Abschreibungen Verwaltungsvermögen	33 + 366 + 383 + 387	626'879.65	692'032.65
+/- Abnahme / Zunahme Forderungen	Δ 101 - Δ 1011	-238'808.22	-60'549.98
+/- Abnahme / Zunahme Aktive Rechnungsabgrenzungen	Δ 1047	-981'838.28	1'034'377.31
+/- Abnahme / Zunahme Vorräte und angefangene Arbeiten	Δ 106	0.00	0.00
+/- Wertberichtigungen Darlehen u. Beteiligungen VV	364 + 365	0.00	0.00
+/- Wertberichtigungen / Marktwertanpassungen auf Finanzanlagen (nicht realisiert)	3440 / 4440 + 4441 + 4442	0.00	0.00
+/- Verluste / Gewinne auf Finanzanlagen (realisiert)	3410 / 4410	0.00	0.00
+/- Wertberichtigungen Sachanlagen FV (nicht realisiert)	3441 / 4443 + 4449	0.00	0.00
+/- Verluste / Gewinne auf Sachanlagen FV (realisiert)	3411 / 4411	0.00	0.00
+/- Zunahme / Abnahme Laufende Verbindlichkeiten	Δ 200 - Δ 2001	859'556.32	-449'192.15
+/- Zunahme / Abnahme Passive Rechnungsabgrenzungen	Δ 2047	807'010.25	-1'479'559.14
+/- Bildung / Auflösung Rückstellungen der Erfolgsrechnung	Δ 205 + Δ 208	0.00	0.00
+/- Einlagen / Entnahmen Fonds/Spezialfinanzierungen FK	35 / 45	243'975.19	-72'596.25
+/- Einlagen / Entnahmen EK (inkl. Abschr. BfB, inkl. Aufl. NBR + AWR, ohne Vorfinanz.)	389 / 489	0.00	0.00
+/- Bildung / Auflösung Verbindlichkeiten SF FK ohne Einlage Schutzraumbauten	Δ 209	0.00	-2'098.75
- Aktivierung Eigenleistungen	431	0.00	0.00
+/- Bildung / Auflösung Vorfinanzierung	Δ 2930	0.00	0.00
Geldfluss aus betrieblicher Tätigkeit (Cash Flow)		1'442'640.64	-1'723'606.07
Investitionstätigkeit			
- Investitionsausgaben Verwaltungsvermögen	50 + 52 + 54 + 55 + 56	-705'630.45	-2'487'106.73
- Übertrag Einnahmenüberschuss in ER	592	0.00	0.00
+ Investitionseinnahmen Verwaltungsvermögen	60 + 62 + 63 + 64 + 65 + 66	286'950.99	714'911.18
= Saldo der Investitionsrechnung (Nettoinvestitionen)		-418'679.46	-1'772'195.55
+/- Abnahme / Zunahme Aktive Rechnungsabgrenzungen IR	Δ 1046	0.00	0.00
+/- Zunahme / Abnahme Passive Rechnungsabgrenzungen IR	Δ 2046	0.00	0.00
+ Aktivierte Eigenleistungen	431	0.00	0.00
Geldfluss aus Investitionstätigkeit		-418'679.46	-1'772'195.55
Finanzierungstätigkeit			
+/- Zunahme / Abnahme Kurzfristige Finanzverbindlichkeiten	Δ 201	0.00	0.00
+/- Zunahme / Abnahme Langfristige Finanzverbindlichkeiten	Δ 206	-2'000'000.00	2'000'000.00
+/- Abnahme / Zunahme Finanzanlagen FV	Δ 102 + Δ 107	0.00	10'433.00
+/- Marktwertanpassungen / Wertberichtigungen auf Finanzanlagen (nicht realisiert)	4440 + 4441 + 4442 / 3440	0.00	0.00
+/- Gewinne / Verluste auf Finanzanlagen (realisiert)	4410 / 3410	0.00	0.00
+/- Abnahme / Zunahme Sachanlagen FV, Entnahmen/Einlagen NBR + AWR	Δ 108+4895+4896 -3896 +4390.01	0.00	0.00

+/- Wertaufholungen / Wertberichtigungen Sachanlagen FV (nicht realisiert)	4443 + 4449 / 3441	0.00	0.00
+/- Gewinne / Verluste auf Sachanlagen FV (realisiert)	4411 / 3411	0.00	0.00
+/- Abnahme / Zunahme Kontokorrente mit Dritten (Kontokorrentguthaben)	Δ 1011	55'979.10	-40'293.00
+/- Zunahme / Abnahme Kontokorrente mit Dritten (Kontokorrentschulden)	Δ 2001	307'280.60	255'871.60
+/- Zunahme / Abnahme Aufwertungsreserve / Neubewertungsreserve (NBR)	295 / 296	0.00	0.00
+/- Abnahme / Zunahme Umgliederung in VV		0.00	0.00
Geldfluss aus Finanzierungstätigkeit		-1'636'740.30	2'226'011.60
Veränderung Flüssige Mittel (= Fonds)		-612'779.12	-1'269'790.02
Stand flüssige Mittel per 1.1.		3'783'296.62	3'170'517.50
Stand flüssige Mittel per 31.12.		3'170'517.50	1'900'727.48
Zunahme (+) / Abnahme (-) Flüssige Mittel	Δ 100	-612'779.12	-1'269'790.02

Δ Differenz zwischen Bestand 01.01. und Bestand 31.12.

Anhang

Grundlagen und Grundsätze der Rechnungslegung

Angewandtes Regelwerk und Abweichungen

Rechtliche Grundlagen

Die **vorliegende Jahresrechnung** basiert auf dem solothurnischen Gemeindegesetz (BGS 131.1).

Regelwerk

Die Rechnungslegung orientiert sich an den Standards des Harmonisierten Rechnungslegungsmodell 2 (HRM2) für die Kantone und Gemeinden.

Die Wertberichtigung (Delkredere) auf den Steuerforderungen wurde durch ein Einzelwertberichtigungsverfahren und zusätzlich durch eine Pauschalwertberichtigung ermittelt und den Sachgruppen-Konten 3180.10 und 3180.11 bzw. 3180.20 verbucht.

Umsetzung HRM2 - Standards

Bei Standards (Fachempfehlungen) mit Wahlmöglichkeiten gilt folgendes:

Nr. 07: Steuererträge – Die Steuererträge werden nach dem **"Sollprinzip"** abgegrenzt. Das heisst, dass Ende Jahr alle Steuerguthaben für das betreffende Jahr verbucht sind, für die Rechnungen ausgestellt wurden.

Nr. 12; Zusätzliche Abschreibungen sind in Ausnahmefällen (operativer Ertragsüberschuss und Selbstfinanzierung > 100%) zugelassen. Der Ausweis von zusätzlichen Abschreibungen erfolgt als ausserordentlicher Aufwand.

Nr. 10: Investitionsrechnung – Die Investitionsbeiträge von Dritten werden nach dem Nettoprinzip verbucht (Mindeststandard).

Nr. 13: Konsolidierte Betrachtungsweise - Es findet keine Konsolidierung für Organisationen des dritten Konsolidierungskreises statt. Die Informationen werden im Beteiligungsspiegel ausgewiesen.

Nr. 19: Vorgehen beim Übergang zum HRM2 – Es ist - gemäss Mindeststandard beim Übergang - keine Neubewertung des Verwaltungsvermögens vorgenommen worden.

Zulässige Abweichungen zum HRM2

keine

Anhang

Grundlagen und Grundsätze der Rechnungslegung

Rechnungslegungsgrundsätze und Bilanzierungs- und Bewertungsvorschriften

Rechnungslegungsgrundsätze

Die Rechnungslegung soll die **Vermögens-, Finanz- und Ertragslage den tatsächlichen Verhältnissen entsprechend** darstellen („True and Fair View“-Prinzip) und richtet sich nach den Grundsätzen der Verständlichkeit, der Wesentlichkeit, der Zuverlässigkeit, der Vergleichbarkeit, der Fortführung, der Stetigkeit, der Periodenabgrenzung und der Bruttodarstellung.

Bilanzierungsgrundsätze

Vermögenswerte werden bilanziert, wenn sie einen künftigen wirtschaftlichen Nutzen hervorbringen oder ihre Nutzung zur Erfüllung öffentlicher Aufgaben vorgesehen ist und ihr Wert verlässlich ermittelt werden kann. Verpflichtungen werden bilanziert, wenn deren Ursprung in einem Ereignis der Vergangenheit liegt, ihre Erfüllung sicher oder wahrscheinlich zu einem Mittelabfluss führen wird und ihr Wert verlässlich ermittelt werden kann.

Die Aktivierung von Anlagen des Verwaltungsvermögens unterliegen einer **Aktivierungsgrenze von Fr. 50'000.00**. Bei Rechnungsabgrenzungen beträgt die **Wesentlichkeitsgrenze** in der **Erfolgsrechnung Fr. 10'000.00** und in der **Investitionsrechnung Fr. 50'000.00**. Hingegen gilt bei Rückstellungen keine Wesentlichkeitsgrenze.

Bewertungsgrundsätze

Die Positionen des Finanzvermögens werden zum Verkehrswert bilanziert. Die Liegenschaften des Finanzvermögens sowie die Finanzanlagen inkl. der Beteiligungen und Darlehen im Verwaltungsvermögen wurden rückwirkend auf den 01.01.2016 aufgrund der kantonalen Vorgaben neu bewertet. Der Neubewertungssaldo wurde erfolgsneutral der Neubewertungsreserve zugewiesen. Aufgrund von § 217quater Gemeindegesetz und gemäss den Ausführungsbestimmungen im Handbuch (siehe HBO-Ziffern 13.7.6 und 14.6.11) ist die Neubewertungsreserve nach Ablauf einer Sperrfrist von 5 Jahren, also ab dem Rechnungsjahr 2021, über 5 Jahre in linearen Tranchen aufzulösen. Die Sachanlagen im Finanzvermögen sind (gemäss § 135 Gemeindegesetz und den Ausführungsbestimmungen im Kreisschreiben des AGEM vom 13.01.2021) nach 5 Jahren, somit per 01.01.2021 einer Folgebewertung zu unterziehen und entsprechend erfolgswirksam zu verbuchen.

Verwaltungsvermögen wird zum Anschaffungs- oder Herstellungswert bilanziert. Es wird je Anlagekategorie linear nach der Nutzungsdauer abgeschrieben. Die Anlagekategorien und die Nutzungsdauer sind vom Kanton vorgegeben. Darlehen und Beteiligungen werden nur abgeschrieben, wenn dauerhafte Wertverminderungen oder Verluste eingetreten sind. Das Verwaltungsvermögen, welches per Einführungszeitpunkt von HRM2 übernommen wurde, wurde nicht neu bewertet und wird innert 10 Jahren linear abgeschrieben (Vorbehalt: Ausnahmegewilligung nach Gemeindegesetz). Positionen des Fremd- und Eigenkapitals werden grundsätzlich zu Nominalwerten bilanziert.

Anhang

Finanzanlagen / Wertschriften

A1	Finanzanlagen und Wertschriftenverzeichnis							Laufendes Jahr	Vorjahr
	Konto	Art der Wertschrift	Schuldner/Name	Laufzeit	Zinssatz	Anzahl	Nominalwert	Bilanzwert in Fr.	Bilanzwert in Fr.
	10710.02	Darlehen	Spitex-Verein	unbestimmt	0.0%		63'600.00	63'600.00	63'600.00
	Total							63'600	63'600

Anhang

Anlagespiegel

A2	Bilanzkonti	Anschaffungskosten				Nutzungs- dauer	Abschrei- bungssatz	Kumulierte Abschreibungen							Buchwert per 31.12.
		Stand per 1.1.	Zugänge (+) Abgänge (-)	Umglied- erungen	Stand per 31.12.			Stand per 1.1.	Planmässige Abschreibungen	Ausserplanm. Abschreibungen / Wertberichtigungen	zusätzliche Abschreibungen	Abgänge (+)	Wertberich- tigungen/Um- gliederung (+) oder (-)	Stand per 31.12.	
Sachanlagen															
Grundstücke unüberbaut		9.00	0.00	0.00	9.00			0.00	0.00	0.00	0.00	0.00	0.00	0.00	9.00
Allgemeiner Haushalt	14000	9.00	0.00	0.00	9.00	40.00	2.50%	0.00	0.00	0.00	0.00	0.00	0.00	0.00	9.00
Strassen		4'732'662.38	351'817.55	0.00	5'084'479.93			-1'139'723.01	-189'424.00	0.00	0.00	0.00	0.00	-1'329'147.01	3'755'332.92
Strassen / Verkehrswege	14010	4'732'662.38	351'817.55	0.00	5'084'479.93	40.00	2.50%	-1'139'723.01	-189'424.00	0.00	0.00	0.00	0.00	-1'329'147.01	3'755'332.92
Übriger Tiefbau		2'273'939.63	463'938.68	0.00	2'737'878.31			-690'723.06	-83'609.95	0.00	0.00	0.00	0.00	-674'333.01	2'063'545.30
Allgemeiner Haushalt	14030	332'257.39	81'572.80	0.00	413'830.19	40.00	2.50%	-22'138.45	-10'391.25	0.00	0.00	0.00	0.00	-32'529.70	381'300.49
Wasserversorgung	14031	1'851'240.52	73'725.57	0.00	1'924'966.09	50.00	2.00%	-477'539.61	-69'983.60	0.00	0.00	0.00	0.00	-547'523.21	1'377'442.88
Abwasserbeseitigung	14032	90'441.72	308'640.31	0.00	399'082.03	50.00	2.00%	-91'045.00	-3'235.10	0.00	0.00	0.00	0.00	-94'280.10	304'801.93
Hochbau		2'741'868.30	743'919.18	0.00	3'485'787.48			-1'010'907.76	-171'524.20	0.00	0.00	0.00	0.00	-1'182'431.96	2'303'355.52
Allgemeiner Haushalt	14040	2'565'651.20	661'220.83	0.00	3'226'872.03	33.00	3.03%	-968'571.86	-160'408.50	0.00	0.00	0.00	0.00	-1'128'980.36	2'097'891.67
Wasserversorgung	14041	1.00	0.00	0.00	1.00	33.00	3.03%	0.00	0.00	0.00	0.00	0.00	0.00	1.00	
Feuerwehr	14045	176'216.10	82'698.35	0.00	258'914.45	33.00	3.03%	-42'335.90	-11'115.70	0.00	0.00	0.00	0.00	-53'451.60	205'462.85
Mobilien		1'069'643.90	236'961.44	0.00	1'306'605.34			-713'967.60	-141'912.15	0.00	0.00	0.00	0.00	-855'879.75	450'725.59
Allgemeiner Haushalt	14060	748'187.35	82'091.15	0.00	830'278.50	8.00	12.50%	-516'082.80	-92'065.95	0.00	0.00	0.00	0.00	-608'148.75	222'129.75
Wasserversorgung	14061	46'014.30	154'870.29	0.00	200'884.59	8.00	12.50%	0.00	-25'110.60	0.00	0.00	0.00	0.00	-25'110.60	175'773.99
Feuerwehr	14065	275'442.25	0.00	0.00	275'442.25	15.00	6.67%	-197'884.80	-24'735.60	0.00	0.00	0.00	0.00	-222'620.40	52'821.85
Anlagen im Bau		53'422.49	-27'913.38	0.00	25'509.11			0.00	0.00	0.00	0.00	0.00	0.00	0.00	25'509.11
Strassen / Verkehrswege	14070	13'481.50	-11'107.95	0.00	2'373.55	0.00	0.00%	0.00	0.00	0.00	0.00	0.00	0.00	2'373.55	
Hochbauten	14070	37'364.85	-37'364.85	0.00	0.00	0.00	0.00%	0.00	0.00	0.00	0.00	0.00	0.00	0.00	
Mobilien	14070	0.00	6'317.05	0.00	6'317.05	0.00	0.00%	0.00	0.00	0.00	0.00	0.00	0.00	6'317.05	
Tiefbau Wasserversorgung	14070	2'576.14	0.00	0.00	2'576.14	0.00	0.00%	0.00	0.00	0.00	0.00	0.00	0.00	2'576.14	
Tiefbau Abwasserbeseitigung	14070	0.00	14'242.37	0.00	14'242.37	0.00	0.00%	0.00	0.00	0.00	0.00	0.00	0.00	14'242.37	
Total Sachanlagen		10'871'545.70	1'768'723.47	0.00	12'640'269.17			-3'455'321.43	-586'470.30	0.00	0.00	0.00	0.00	-4'041'791.73	8'598'477.44
Immaterielle Anlagen															
Ueberige Imm. Anlagen		492'482.06	3'472.08	0.00	495'954.14			-330'660.90	-67'757.90	0.00	0.00	0.00	0.00	-398'418.80	97'535.34
Allgemeiner Haushalt	14290	437'639.95	0.00	0.00	437'639.95	5.00	20.00%	-320'302.80	-58'668.10	0.00	0.00	0.00	0.00	-378'970.90	58'669.05
Wasserversorgung	14291	15'259.20	0.00	0.00	15'259.20	50.00	2.00%	-2'441.50	-305.20	0.00	0.00	0.00	0.00	-2'746.70	12'512.50
Abwasserbeseitigung	14292	39'582.91	3'472.08	0.00	43'054.99	5.00	20.00%	-7'916.60	-8'784.60	0.00	0.00	0.00	0.00	-16'701.20	26'353.79
Immaterielle Anlagen		492'482.06	3'472.08	0.00	495'954.14			-330'660.90	-67'757.90	0.00	0.00	0.00	0.00	-398'418.80	97'535.34
Darlehen / Beteiligungen															
Beteiligungen		203'037.00	0.00	0.00	203'037.00			0.00	0.00	0.00	0.00	0.00	0.00	0.00	203'037.00
öffentliche Unternehmungen	14540	19'437.00	0.00	0.00	19'437.00		0.00%	0.00	0.00	0.00	0.00	0.00	0.00	19'437.00	
private Unternehmen	14550	33'600.00	0.00	0.00	33'600.00		0.00%	0.00	0.00	0.00	0.00	0.00	0.00	33'600.00	
private Org. ohne Erwerbszweck	14560	150'000.00	0.00	0.00	150'000.00		0.00%	0.00	0.00	0.00	0.00	0.00	0.00	150'000.00	
Darlehen / Beteiligungen		203'037.00	0.00	0.00	203'037.00			0.00	0.00	0.00	0.00	0.00	0.00	203'037.00	
Investitionsbeiträge an Dritte															
Investitionsbeiträge an Kanton		211'164.80	0.00	0.00	211'164.80			-20'252.35	-4'387.85	0.00	0.00	0.00	0.00	-24'640.20	186'524.60
Investitionsbeiträge an Kanton	14610	211'164.80	0.00	0.00	211'164.80	50 / 40	2 / 2.5%	-20'252.35	-4'387.85	0.00	0.00	0.00	0.00	-24'640.20	186'524.60
Investitionsbeiträge an Gemeinden und Zweckverbände		74'280.40	0.00	0.00	74'280.40			-5'571.10	-1'857.05	0.00	0.00	0.00	0.00	-7'428.15	66'852.25
Investitionsbeiträge Abwasserbeseitigung	14622	74'280.40	0.00	0.00	74'280.40	40.00	2.50%	-5'571.10	-1'857.05	0.00	0.00	0.00	0.00	-7'428.15	66'852.25
Investitionsbeiträge an öff. Unternehmungen		991'990.00	0.00	0.00	991'990.00			-208'840.00	-26'105.00	0.00	0.00	0.00	0.00	-234'945.00	757'045.00
Deckungslücke PK Olten	14640	991'990.00	0.00	0.00	991'990.00	38.00	2.64%	-208'840.00	-26'105.00	0.00	0.00	0.00	0.00	-234'945.00	757'045.00
Investitionsbeiträge an private Organisationen		180'000.00	0.00	0.00	180'000.00			-32'727.30	-5'454.55	0.00	0.00	0.00	0.00	-38'181.85	141'818.15
Allgemeiner Haushalt	14660	180'000.00	0.00	0.00	180'000.00	33.00	3.03%	-32'727.30	-5'454.55	0.00	0.00	0.00	0.00	-38'181.85	141'818.15
Investitionsbeiträge an Dritte		1'457'435.20	0.00	0.00	1'457'435.20			-267'390.75	-37'804.45	0.00	0.00	0.00	0.00	-305'195.20	1'152'240.00
Finanzvermögen															
Darlehen		63'600.00	0.00	0.00	63'600.00			0.00	0.00	0.00	0.00	0.00	0.00	0.00	63'600.00
Langfristige Darlehen	10710	63'600.00	0.00	0.00	63'600.00		0.00%	0.00	0.00	0.00	0.00	0.00	0.00	63'600.00	
Grundstücke		874'000.15	0.00	0.00	874'000.15			0.00	0.00	0.00	0.00	0.00	0.00	0.00	874'000.15
Grundstücke	10800	874'000.15	0.00	0.00	874'000.15		0.00%	0.00	0.00	0.00	0.00	0.00	0.00	874'000.15	
Finanzvermögen		937'600.15	0.00	0.00	937'600.15			0.00	0.00	0.00	0.00	0.00	0.00	0.00	937'600.15

Anhang

Liegenschaftsverzeichnis Finanzvermögen

A2.1 Liegenschaften Finanzvermögen						
GB-Nr.	Ort	Bezeichnung	Zone	Fläche in Aaren	Bilanzwert Laufendes Jahr	Bilanzwert Vorjahr
1815	Niedergösgen	Sieg (oberhalb Dorf)	ausser Zone	210.44	72'300.00	72'300.00
1835	Niedergösgen	Stockacker (Inseli)	in Zone	45.91	688'600.00	688'600.00
1840	Niedergösgen	Kohlgrubenacher	ausser Zone	92.60	25'700.00	25'700.00
1841	Niedergösgen	Aaremätteli (Inseli)	ausser Zone	33.22	11'300.00	11'300.00
1837	Niedergösgen	Mühledorfstrasse 53	in Zone	0.24	1'200.00	1'200.00
2577	Niedergösgen	Schulstrasse	in Zone	5.28	74'900.15	74'900.15
Total Bilanzwert					874'000.15	874'000.15

Anhang

Beteiligungsspiegel

A3 Angaben über wesentliche Beteiligungen an Unternehmen und öffentlich-rechtlichen Institutionen (mind. > 10%)						
Name, Sitz	Rechtsform	Zweck, Tätigkeit	spezifische Risiken (Haftung, Nachschusspflicht, Solidarhaftung)	Anteil Gemeinde Laufendes Jahr	Anteil Gemeinde Vorjahr	Buchwert
privatrechtliche Unternehmen						
Aare Versorgungs AG (AVAG) Olten	Aktiengesellschaft	Handel mit Energie sowie Ausführung dazugehöriger Dienstleistungen	Es haftet das AK	<1%	<1%	33'600.00
Busbetriebe Olten-Gösigen-Gäu Olten	Aktiengesellschaft	Transport von Personen und Güter durch Automobile	Es haftet das AK	<1%	<1%	19'436.00
Genossenschaft Alterswohnungen Niedergösgen	Genossenschaft	Beschaffung preisgünstiger Alterswohnungen	Haftung Genossenschaftsvermögen, keine persönliche Haftung und keine Nachschusspflicht	26%	26%	150'000.00
VEBO Genossenschaft Oensingen	Genossenschaft	Eingliederung für Behinderte	Haftung Genossenschaftsvermögen, keine persönliche Haftung und keine Nachschusspflicht	<1%	<1%	1.00
Zweckverbände						
ARA Abwasserregion Schönenwerd	Zweckverband	Abwasserreinigung der Gemeinden Däniken Dulliken, Erlinsbach SO, Gretzenbach, Nieder- u. Obergösgen, Schönenwerd	Für die Verbindlichkeiten haftet das Verbandsvermögen. Soweit dieses nicht ausreicht, haben die Verbandsgemeinden im Verhältnis ihrer Anteile an den Anlagekosten Nachzahlungen zu leisten.	Kostenanteil ca. 39% an den Gesamtkosten (inkl. Kosten Model)	Kostenanteil ca. 39% an den Gesamtkosten (inkl. Kosten Model)	0.00
Betreuungs- und Pflegezentrum Schlossgarten Niedergösgen	Zweckverband	Betrieb eines Betreuungs- und Pflegezentrums	Kostenübernahme gemäss Sozialgesetz	Mitglied	Mitglied	0.00
öffentlich-rechtliche Verträge						
Bevölkerungsschutzkreis Niederamt	öffentlich-rechtlicher Vertrag	Bereitstellung des Bevölkerungsschutzes für die Mitgliedsgemeinden	Kostenanteil gemäss Einwohnerzahlen	Kostenanteil ca. 15% an den Gesamtkosten	Kostenanteil ca. 15% an den Gesamtkosten	0.00
Regionale Sanitätshilfsstelle Niedergösgen	öffentlich-rechtlicher Vertrag		Kosten gemäss vertraglichem Verteilschlüssel	12%	12%	0.00
Sekundarschule unteres Niederamt (SUN)	öffentlich-rechtlicher Vertrag	Organisation des Sekundarschulkreises "Unteres Niederamt" für die Mitgliedsgemeinden	Kosten gemäss Einwohner- und Schülerzahlen	Kostenanteil ca. 26% an den Gesamtkosten	Kostenanteil ca. 26% an den Gesamtkosten	0.00
Sekundarschule P Niederamt	öffentlich-rechtlicher Vertrag	Betrieb der Sekundarschule P Däniken-Eppenber-Wöschnau-Gretzenbach-Niedergösgen-Schönenwerd mit der KS Mittelgösgen	Kosten gemäss Einwohner- und Schülerzahlen	Kostenanteil ca. 15% an den Gesamtkosten	Kostenanteil ca. 15% an den Gesamtkosten	0.00

Anhang

Beteiligungsspiegel

A3	Angaben über wesentliche Beteiligungen an Unternehmen und öffentlich-rechtlichen Institutionen (mind. > 10%)						
	Name, Sitz	Rechtsform	Zweck, Tätigkeit	spezifische Risiken (Haftung, Nachschusspflicht, Solidarhaftung)	Anteil Gemeinde Laufendes Jahr	Anteil Gemeinde Vorjahr	Buchwert
	Vereine						
	Gemeindepräsidentenkonferenz Niederamt (GPN)	Verein	Zusammenarbeit unter den Gemeindeprä- siden zum Wohl der Mitgliedsgemeinden mit dem Ziel einer nachhaltigen Entwicklung des Niederamts.	Es haftet das Vereinsvermögen	Mitglied	Mitglied	0.00
	Sozialregion Unteres Niederamt (SRUN)	Verein	Betrieb Sozialamt, Arbeitsamt, AHV-Zweig- stelle, Asylbetreuung für die Mitgliedsge- meinden	Es haftet das Vereinsvermögen Kostenanteil gemäss Einwohnerzahlen und Dossier.	Mitglied	Mitglied	0.00
	Spitex Schönenwerd, Niedergösgen Eppenberg-Wöschnau	Verein	Sicherstellung der bedarfsgerechten Ver- sorgung der Bevölkerung mit Hilfe und Pflege zu Hause	Es haftet das Vereinsvermögen Leistungsvereinbarung	Mitglied	Mitglied	0.00

Anhang

Brandversicherungswerte

A4	Brandversicherungswerte der Sachanlagen	Laufendes Jahr	Vorjahr
		Vers.Wert Fr.	Vers.Wert Fr.
	Finanzvermögen Immobilien	0	0
	Verwaltungsvermögen Mobilien	5'510'000	5'510'000
	Verwaltungsvermögen Immobilien	50'188'958	49'418'118
	Gesamtbetrag Brandversicherungswerte	55'698'958	54'928'118

Anhang

Anlehensobligationen

A5	Ausgegebene eigene Anlehensobligationen						Laufendes Jahr	Vorjahr
	Gläubiger	Ausgabe	Zinssatz	Fälligkeit	Kurswert	Anleihe	Anleihe	
	keine							

Anhang

Rückstellungsspiegel

A6 Rückstellungsspiegel		Beschluss-organ	geschätzter Totalbetrag	Buchwert per 01.01.	Bildung inkl. Erhöhung	Verwendung	Auflösung	Betrag in Fr. Buchwert per 31.12.
Name und Beschreibung								
kurzfristige Rückstellungen (20550)								
Keine								0
								0
								0
langfristige Rückstellungen (20850)								
Keine								0
								0
								0
Total Rückstellungen								0

Anhang

Eigenkapitalnachweis

A7 Eigenkapitalnachweis inkl. Werke ..						
Bezeichnung	Konto	Bestand 1.1.	Einlagen	Entnahmen	Jahresergebnis	Bestand per 31.12.
Wasserversorgung SF	29001.01	1'700'632.34	60'410.24			1'761'042.58
Werterhalt SF Wasserversorgung	29001.02	18'985.00	0.00	18'985.00		0.00
Abwasserbeseitigung SF	29002.01	3'340'884.01	0.00	83'260.22		3'257'623.79
Werterhalt SF Abwasserbeseitigung	29002.02	308'100.05	52'779.50	13'876.75		347'002.80
Abfallbeseitigung SF	29003.01	360'914.45	7'170.44	0.00		368'084.89
Aufwertungsreserve	29500.01	0.00	0.00	0.00		0.00
Aufwertungsreserve SF Wasserversorgung	29501.01	0.00	0.00	0.00		0.00
Aufwertungsreserve SF Abwasserbeseitigung	29502.01	0.00	0.00	0.00		0.00
Bilanzüberschuss, -fehlbetrag	299	6'556'883.13	0.00	0.00	-1'386'018.66	5'170'864.47
Total						10'904'618.53

Anhang

Ausweis Bestimmung Werterhalt

A7.1 Ausweis Wiederbeschaffungswert und Bestimmung Pflichteinlage Werterhalt Abwasserbeseitigung							Betrag in Fr.	
Anlagekategorie	Wiederbeschaffungswert 1.1.	Zuwachs	Wiederbeschaffungswert 31.12.	betriebswirtschaftliche Abschreibungen bzw. Werterhalt	Pflichteinlage Werterhalt SOLL vor Abschreibung	vorgenommene Abschreibungen	Pflichteinlage Werterhalt IST	
Kanäle	21'330'000	0	21'330'000	0.3125%	66'656.25	13'876.75	52'779.50	
Sonderbauwerke			0	0.5000%			0.00	
Kläranlage			0	0.7500%			0.00	
Total							52'779.50	

A7.2 Ausweis Wiederbeschaffungswert und Bestimmung Pflichteinlage Werterhalt Wasserversorgung							Betrag in Fr.	
Anlagekategorie	Wiederbeschaffungswert 1.1.	Zuwachs	Wiederbeschaffungswert 31.12.	betriebswirtschaftliche Abschreibungen bzw. Werterhalt	Pflichteinlage Werterhalt SOLL vor Abschreibung	vorgenommene Abschreibungen	Pflichteinlage Werterhalt IST	
Wasserfassungen	380'400	0	380'400	0.5000%	1'902.00	0.00	1'902.00	
Reservoire	2'858'198	0	2'858'198	0.3750%	10'718.24	0.00	10'718.24	
Pumpwerke	1'209'218	0	1'209'218	0.5000%	6'046.09	0.00	6'046.09	
Wasseraufbereitung	119'750	0	119'750	0.7500%	898.13	0.00	898.13	
Leitungsnetz/Hydranten	19'930'637	0	19'930'637	0.3125%	62'283.24	95'399.40	-33'116.16	
Messtechnik	640'000	0	640'000	1.2500%	8'000.00	0.00	8'000.00	
Total					89'847.70		-5'551.70	

Anhang

Gewährleistungsspiegel/Eventualverpflichtungen

A8	Bürgschaften, Garantieverpflichtungen und Pfandbestellungen z.G. Dritter			Laufendes Jahr	Vorjahr
	Name	Beschrieb	allfällige Sicherheiten	Fr.	Fr.
	Bürgschaften				
	Fernsehgenossenschaft	Solidarbürgschaft	keine	600'000	600'000
	Garantieverpflichtungen				
	Pensionskasse Kanton Solothurn	Aufgrund von § 12 PKG besteht im Falle einer Unterdeckung der PKSO für die versicherten Lehrpersonen der Volksschule eine Verpflichtung, Sanierungsbeiträge im Verhältnis der versicherten Löhne zu leisten. Die Pensionskasse Kanton Solothurn weist per 31.12.2024 einen Deckungsgrad von 114.3 % (2023: 109.5 %)	keine		
	Pfandbestellungen z.G. Dritter				
	keine				
	Gesamtbetrag			600'000	600'000

Anhang

Verpflichtungen für Rückzahlungen von Bevorschussungen

A9 Verpflichtungen für Rückzahlungen von Bevorschussungen bei Erschliessungen							
Projekt	Genehmigt	Baukosten	Anteil Eigentümer	Anteil Gemeinde in %	Jahr	Laufendes Jahr Fr.	Vorjahr Fr.
Keine						0	0
						0	0
						0	0
						0	0
						0	0
						0	0
Gesamtbetrag						0	0

Anhang

Leasing

A10 Nicht bilanzierte Leasing-Verpflichtungen (Summe verbleibende Leasingraten z.L. der ER)			Leasing-Restverpflichtungen	
			Laufendes Jahr Fr.	Vorjahr Fr.
Firma	Leasinggut	Leasingdauer		
Graphax Dietikon	Kopiergerät Kindergarten	01.04.2021 - 31.03.2026	3'047	5'484
Graphax Dietikon	Kopiergerät Schulhaus 1953	01.04.2021 - 31.03.2026	3'621	6'517
Graphax Dietikon	Kopiergerät Schulhaus 1907	01.04.2021 - 31.03.2026	3'621	6'517
Graphax Dietikon	Kopiergerät Lehrerzimmer Schulhaus 70	01.04.2021 - 31.03.2026	3'951	7'112
Gesamtbetrag			14'240	25'630

Anhang

Sachgruppengliederung Leitgemeinde

A12 Ergänzung Sachgruppengliederung					
1627 - Regionale Sanitätsanlage					
Kontogruppe (2-stellig)	Sachkonto- bezeichnung		Totale Funktionsstelle	Vertragsgemeinden Reg. SanHist ohne Leitgemeinde	Leitgemeinde
separate Rechnungsführung im Buchungskreis der Einwohnergemeinde					
31	Aufwände Sanitätsanlage		32'841.10		
46	übrige Erträge Sanitätsanlage		17'269.95	6'996.55	8'574.60
	Nettoergebnis		15'571.15	6'996.55	8'574.60

Anhang

Nachtragskreditkontrolle ER

Finanzkompetenzen gemäss GO:

Gemeinderat bis:
Gemeindeversammlung ab:

Fr. 100'000
Fr. 100'001

(nach § 150 Abs. 1 lit. o GG)

Der Gemeinderat hat keinen Beschluss gefasst, auf die Kenntnisnahme bestimmter Kreditüberschreitungen zu verzichten.

A13 Kreditüberschreitungen / Nachtragskredite der Erfolgsrechnung											
L-Nr.	Konto	Bezeichnung	Budgetkredit	Jahresrechnung	Überschreitung	Begründung	Nachtragskredit	o/d	e/w	Kompetenz	Datum Genehmigung
	0110	Legislative									
	3000.00	Entschädigung Wahlbüro	6'200.00	6'310.00	110.00	zu knapp budgetiert	110.00	o	w	GR	13.05.2025
	3102.00	Stimm-, Wahlmaterial, Drucksachen, Publikationen	2'700.00	5'472.90	2'772.90	zu knapp budgetiert	2'772.90	o	w	GR	13.05.2025
	3130.10	Porti	5'000.00	6'115.90	1'115.90	Erhöhung Porti durch Post	1'115.90	o	w	GR	13.05.2025
	3170.00	Reisekosten, Spesen, Tagungskosten	500.00	1'372.50	872.50	zu knapp budgetiert	872.50	o	w	GR	13.05.2025
	0120	Exekutive									
	3000.00	Sitzungsgelder Gemeinderat	18'000.00	24'955.50	6'955.50	mehr Sitzungsgeld, weniger Stundenaufwand	6'955.50	o	w	GR	13.05.2025
	3099.00	Übriger Personalaufwand	2'000.00	3'141.60	1'141.60	zu knapp budgetiert	1'141.60	o	w	GR	13.05.2025
	3130.14	Mitglieder- und Verbandsbeiträge	6'700.00	6'752.10	52.10	zu knapp budgetiert	52.10	o	w	GR	13.05.2025
	3132.00	Honorare externe Berater, Fachexperten	10'000.00	55'700.65	45'700.65	zahlreiche Planungsvorhaben	45'700.65	o	w	GR	13.05.2025
	0210	Finanz- und Steuerverwaltung									
	3110.00	Anschaffung Büromöbel und -geräte	3'000.00	6'854.20	3'854.20	zu knapp budgetiert	3'854.20	o	w	GR	13.05.2025
	3113.00	Anschaffung Hardware	4'000.00	6'261.50	2'261.50	defekter PC	2'261.50	o	w	GR	13.05.2025
	3118.00	Anschaffung Software, Lizenzen	8'000.00	20'019.06	12'019.06	Ablauf von Lizenzen	12'019.06	o	w	GR	13.05.2025
	3130.12	Betriebskosten	23'000.00	26'424.35	3'424.35	zu knapp budgetiert	3'424.35	o	w	GR	13.05.2025
	3133.00	Gebühr Rechenzentrum Axians	49'000.00	50'744.05	1'744.05	zu knapp budgetiert	1'744.05	o	w	GR	13.05.2025
	3134.00	Sach- und Haftpflichtversicherungsprämien	16'500.00	16'722.35	222.35	zu knapp budgetiert	222.35	o	w	GR	13.05.2025
	3158.00	Unterhalt, Wartung IT	29'000.00	46'520.15	17'520.15	Umstellung Verwaltungssoftware	17'520.15	o	w	GR	13.05.2025
	3611.00	Steuerveranlagungskosten an Kanton	130'000.00	133'470.60	3'470.60	zu knapp budgetiert	3'470.60	o	w	ges. gebunden	13.05.2025
	3611.41	Bezugsprovisionen KSTA	13'000.00	15'650.92	2'650.92	höhere Erträge führen zu höheren Provisionen	2'650.92	o	w	ges. gebunden	13.05.2025
	3611.42	Bezugsprovisionen SSL	7'000.00	9'224.65	2'224.65	höhere Erträge führen zu höheren Provisionen	2'224.65	o	w	ges. gebunden	13.05.2025
	0220	Gemeindekanzlei, Einwohnerdienste									
	3010.00	Löhne des Verwaltungs- und Betriebspersonals	287'000.00	313'153.05	26'153.05	neue MA bei Budgetierung noch nicht bekannt	26'153.05	o	w	GR	13.05.2025
	3050.00	AG-Beiträge AHV, IV, EO, ALV, Verwaltungskosten	22'310.00	22'710.60	400.60	neue MA bei Budgetierung noch nicht bekannt	400.60	o	w	GR	13.05.2025
	3052.00	AG-Beiträge an Pensionskassen	27'000.00	35'426.75	8'426.75	neue MA bei Budgetierung noch nicht bekannt	8'426.75	o	w	GR	13.05.2025
	3091.00	Personalwerbung	0.00	220.15	220.15	zu knapp budgetiert	220.15	o	w	GR	13.05.2025
	3103.00	Fachliteratur, Zeitschriften	1'000.00	1'630.55	630.55	zu knapp budgetiert	630.55	o	w	GR	13.05.2025
	3130.11	Telefon, Internet	7'500.00	8'911.54	1'411.54	zu knapp budgetiert	1'411.54	o	w	GR	13.05.2025
	3130.14	Mitglieder- und Verbandsbeiträge	500.00	800.00	300.00	zu knapp budgetiert	300.00	o	w	GR	13.05.2025
	3181.00	Tatsächliche Forderungsverluste	0.00	60.99	60.99	zu knapp budgetiert	60.99	o	w	GR	13.05.2025

Nachtragskreditkontrolle ER

Finanzkompetenzen gemäss GO:

Gemeinderat bis:
Gemeindeversammlung ab:

Fr. 100'000
Fr. 100'001

(nach § 150 Abs. 1 lit. o GG)

Der Gemeinderat hat keinen Beschluss gefasst, auf die Kenntnisnahme bestimmter Kreditüberschreitungen zu verzichten.

A13 Kreditüberschreitungen / Nachtragskredite der Erfolgsrechnung											
L-Nr.	Konto	Bezeichnung	Budgetkredit	Jahresrechnung	Überschreitung	Begründung	Nachtragskredit	o/d	e/w	Kompetenz	Datum Genehmigung
	3660.10	Abschreibung vers.-techn. Defizit PK Olten	3'600.00	4'608.20	1'008.20	neue MA bei Budgetierung noch nicht bekannt	1'008.20	o	w	GR	13.05.2025
	0222	Bauverwaltung									
	3000.03	Entschädigungen Werkkommission	17'000.00	21'870.00	4'870.00	zu knapp budgetiert	4'870.00	o	w	GR	13.05.2025
	3010.00	Löhne Verwaltungs- und Betriebspersonal	108'000.00	109'619.05	1'619.05	zu knapp budgetiert	1'619.05	o	w	GR	13.05.2025
	3102.00	Drucksachen, Inserate	5'000.00	9'188.74	4'188.74	zu knapp budgetiert	4'188.74	o	w	GR	13.05.2025
	3113.00	Anschaffung Hardware	0.00	356.75	356.75	zu knapp budgetiert	356.75	o	w	GR	13.05.2025
	3170.00	Reisekosten und Spesen	0.00	1'102.30	1'102.30	zu knapp budgetiert	1'102.30	o	w	GR	13.05.2025
	0290	Verwaltungsliegenschaften, übrige									
	3010.00	Löhne des Betriebspersonals	53'000.00	56'102.40	3'102.40	zu knapp budgetiert	3'102.40	o	w	GR	13.05.2025
	3052.00	AG-Beiträge an Pensionskasse	5'850.00	5'875.80	25.80	zu knapp budgetiert	25.80	o	w	GR	13.05.2025
	3134.00	Sachversicherungsprämien	3'300.00	3'618.60	318.60	zu knapp budgetiert	318.60	o	w	GR	13.05.2025
	3140.00	Unterhalt an Grundstücken	5'000.00	6'120.35	1'120.35	zu knapp budgetiert	1'120.35	o	w	GR	13.05.2025
	3300.00	Planmässige Abschreibungen VV	10'118.00	10'136.15	18.15	zu knapp budgetiert	18.15	o	w	GR	13.05.2025
	1501	Feuerwehr SF									
	3000.00	Sitzungsgelder Feuerwehrkommission	4'500.00	5'925.00	1'425.00	zu knapp budgetiert	1'425.00	o	w	GR	13.05.2025
	3001.00	Soldzahlungen	65'000.00	65'667.25	667.25	zu knapp budgetiert	667.25	o	w	GR	13.05.2025
	3050.00	AG-Beiträge AHV, IV, EO, ALV, Verwaltungskosten	1'200.00	1'612.70	412.70	zu knapp budgetiert	412.70	o	w	GR	13.05.2025
	3090.00	Aus- und Weiterbildung, Kurskosten	17'500.00	18'256.56	756.56	zu knapp budgetiert	756.56	o	w	GR	13.05.2025
	3099.00	Übriger Personalaufwand	0.00	999.30	999.30	Neuregelung betreffend Kommissionssessen	999.30	o	w	GR	13.05.2025
	3113.00	Anschaffung Hardware	0.00	599.00	599.00	Neuer PC für neuen Kommandanten	599.00	o	w	GR	13.05.2025
	3120.00	Ver- und Entsorgung Feuerwehrmagazin	6'000.00	10'833.60	4'833.60	neu gesamte Kosten zulasten Feuerwehr	4'833.60	o	w	GR	13.05.2025
	3144.00	Unterhalt Feuerwehrmagazin	4'000.00	23'112.25	19'112.25	Ersatz Tore FW-Magazin	19'112.25	o	w	GR	22.10.2024
	3151.01	Unterhalt Hydranten durch Dritte	5'000.00	6'663.25	1'663.25	zu knapp budgetiert	1'663.25	o	w	GR	13.05.2025
	3631.00	Beiträge Alarmzentrale	1'900.00	1'907.00	7.00	zu knapp budgetiert	7.00	o	w	GR	13.05.2025
	3910.01	Int. Verr. Aufwand Brunnenmeister für Hydrantenunt	5'000.00	5'453.85	453.85	zu knapp budgetiert	453.85	o	w	GR	13.05.2025
	3940.00	Int. Verr. Zinsaufwand	1'700.00	6'752.00	5'052.00	höherer Zinsatz aufgrund Berechnungsgrundl.	5'052.00	o	w	GR	13.05.2025
	1612	Schiessanlage									
	3010.00	Lohn Betriebspersonal Schützenhaus	2'000.00	3'739.20	1'739.20	zu knapp budgetiert	1'739.20	o	w	GR	13.05.2025
	3050.00	AG-Beiträge AHV, IV, EO, ALV, Verwaltungskosten	160.00	290.25	130.25	zu knapp budgetiert	130.25	o	w	GR	13.05.2025
	3055.00	AG-Beiträge an Krankentaggeldversicherungen	10.00	16.90	6.90	zu knapp budgetiert	6.90	o	w	GR	13.05.2025
	3130.11	Telefon, Internet	780.00	805.20	25.20	zu knapp budgetiert	25.20	o	w	GR	13.05.2025
	3134.00	Sachversicherungen	670.00	698.60	28.60	zu knapp budgetiert	28.60	o	w	GR	13.05.2025

Nachtragskreditkontrolle ER

Finanzkompetenzen gemäss GO:

Gemeinderat bis:
Gemeindeversammlung ab:

Fr. 100'000
Fr. 100'001

(nach § 150 Abs. 1 lit. o GG)

Der Gemeinderat hat keinen Beschluss gefasst, auf die Kenntnisnahme bestimmter Kreditüberschreitungen zu verzichten.

A13 Kreditüberschreitungen / Nachtragskredite der Erfolgsrechnung											
L-Nr.	Konto	Bezeichnung	Budgetkredit	Jahresrechnung	Überschreitung	Begründung	Nachtragskredit	o/d	e/w	Kompetenz	Datum Genehmigung
	1620	Zivilschutz (allgemein)									
	3111.00	Anschaffung Maschinen, Geräte, Fahrzeuge	15'650.00	15'900.40	250.40	zu knapp budgetiert	250.40	o	w	GR	13.05.2025
	3134.00	Sachversicherungsprämien	900.00	935.60	35.60	zu knapp budgetiert	35.60	o	w	GR	13.05.2025
	3144.00	Unterhalt Hochbauten, Gebäude	500.00	1'583.80	1'083.80	zu knapp budgetiert	1'083.80	o	w	GR	13.05.2025
	1627	Regionale Sanitätsanlagen									
	3120.00	Ver- und Entsorgung	23'000.00	28'365.00	5'365.00	zu knapp budgetiert	5'365.00	o	w	GR	13.05.2025
	3130.11	Telefon, Internet	600.00	930.40	330.40	zu knapp budgetiert	330.40	o	w	GR	13.05.2025
	3134.00	Sachversicherungsprämien	3'400.00	3'545.70	145.70	zu knapp budgetiert	145.70	o	w	GR	13.05.2025
	2110	Kindergarten									
	3020.00	Löhne der Lehrkräfte	565'000.00	587'173.90	22'173.90	eine zusätzliche Klasse ab Sommer	22'173.90	o	w	GR	13.05.2025
	3050.00	AG-Beiträge AHV, IV, EO, ALV, Verwaltungskosten	44'500.00	45'572.25	1'072.25	eine zusätzliche Klasse ab Sommer	1'072.25	o	w	GR	13.05.2025
	3055.00	AG-Beiträge an Krankentaggeldversicherungen	3'700.00	4'040.50	340.50	eine zusätzliche Klasse ab Sommer	340.50	o	w	GR	13.05.2025
	3104.0	Schulmaterial, Lehrmittel, Material Werken	20'000.00	20'108.86	108.86	eine zusätzliche Klasse ab Sommer	108.86	o	w	GR	13.05.2025
	2120	Primarstufe									
	3020.00	Löhne der Lehrkräfte	2'089'000.00	2'170'365.40	81'365.40	eine zusätzliche Klasse ab Sommer	81'365.40	o	w	GR	13.05.2025
	3020.01	Dienstaltersgeschenke	5'000.00	6'207.90	1'207.90	sind bei Budgetierung nicht bekannt	1'207.90	o	w	GR	13.05.2025
	3050.00	AG-Beiträge AHV, IV, EO, ALV, Verwaltungskosten	164'000.00	169'671.85	5'671.85	eine zusätzliche Klasse ab Sommer	5'671.85	o	w	GR	13.05.2025
	3052.00	AG-Beiträge an Pensionskassen	160'000.00	163'726.50	3'726.50	eine zusätzliche Klasse ab Sommer	3'726.50	o	w	GR	13.05.2025
	3052.05	AG-Beiträge an vers.-techn. Defizit PK	55'000.00	58'784.20	3'784.20	eine zusätzliche Klasse ab Sommer	3'784.20	o	w	GR	13.05.2025
	3053.00	AG-Beiträge an Unfallversicherungen	2'500.00	2'584.70	84.70	eine zusätzliche Klasse ab Sommer	84.70	o	w	GR	13.05.2025
	3055.00	AG-Beiträge an Krankentaggeldversicherungen	13'700.00	15'130.05	1'430.05	eine zusätzliche Klasse ab Sommer	1'430.05	o	w	GR	13.05.2025
	3612.00	Schulgelder ausserkantonal	0.00	7'300.00	7'300.00	Besuch bewilligt durch GR	7'300.00	o	w	GR	13.05.2025
	2130	Sekundarstufe									
	3611.00	Entschädigungen an Kanton für progymn. Unterricht	80'000.00	121'451.00	41'451.00	Zahlen bei Budgetierung jeweils nicht bekannt	41'451.00	o	w	ges. gebunden	13.05.2025
	2131	Werken									
	3020.00	Löhne Lehrpersonal	190'000.00	193'214.80	3'214.80	zu knapp budgetiert	3'214.80	o	w	GR	13.05.2025
	3020.01	Dienstaltersgeschenke	0.00	2'155.70	2'155.70	sind bei Budgetierung nicht bekannt	2'155.70	o	w	GR	13.05.2025
	3050.00	AG-Beiträge AHV, IV, EO, ALV, Verwaltungskosten	15'000.00	15'163.30	163.30	zu knapp budgetiert	163.30	o	w	GR	13.05.2025
	3052.00	AG-Beiträge Pensionskasse	26'000.00	26'256.05	256.05	zu knapp budgetiert	256.05	o	w	GR	13.05.2025
	3055.00	AG-Beiträge an Krankentaggeldversicherung	1'300.00	1'345.30	45.30	zu knapp budgetiert	45.30	o	w	GR	13.05.2025
	3151.00	Unterhalt Maschinen, Geräte, Werkzeug	2'000.00	2'124.91	124.91	zu knapp budgetiert	124.91	o	w	GR	13.05.2025
	2140	Musikschulen									

Nachtragskreditkontrolle ER

Finanzkompetenzen gemäss GO:

Gemeinderat bis:
Gemeindeversammlung ab:

Fr. 100'000
Fr. 100'001

(nach § 150 Abs. 1 lit. o GG)

Der Gemeinderat hat keinen Beschluss gefasst, auf die Kenntnisnahme bestimmter Kreditüberschreitungen zu verzichten.

A13 Kreditüberschreitungen / Nachtragskredite der Erfolgsrechnung											
L-Nr.	Konto	Bezeichnung	Budgetkredit	Jahresrechnung	Überschreitung	Begründung	Nachtragskredit	o/d	e/w	Kompetenz	Datum Genehmigung
	3020.00	Löhne Lehrkräfte	215'000.00	217'198.40	2'198.40	zu knapp budgetiert	2'198.40	o	w	GR	13.05.2025
	3050.00	AG-Beiträge AHV, IV, EO, ALV, Verwaltungskosten	18'000.00	18'606.85	606.85	zu knapp budgetiert	606.85	o	w	GR	13.05.2025
	2170	Schulliegenschaften									
	3010.00	Löhne des Betriebspersonals	251'000.00	306'558.50	55'558.50	krankheitsbedingter Ausfall	55'558.50	o	w	GR	13.05.2025
	3050.00	AG-Beiträge AHV, IV, EO, ALV, Verwaltungskosten	19'800.00	23'377.35	3'577.35	krankheitsbedingter Ausfall	3'577.35	o	w	GR	13.05.2025
	3053.00	AG-Beiträge an Unfallversicherungen	320.00	362.20	42.20	krankheitsbedingter Ausfall	42.20	o	w	GR	13.05.2025
	3055.00	AG-Beiträge an Krankentaggeldversicherungen	1'300.00	1'365.10	65.10	krankheitsbedingter Ausfall	65.10	o	w	GR	13.05.2025
	3090.00	Aus- und Weiterbildung des Personals	4'000.00	6'137.75	2'137.75	Mehrkosten infolge Lehrlingsausbildung	2'137.75	o	w	GR	13.05.2025
	3101.00	Betriebs-, Verbrauchsmaterial	28'000.00	28'524.86	524.86	zu knapp budgetiert	524.86	o	w	GR	13.05.2025
	3130.11	Telefon	900.00	915.61	15.61	zu knapp budgetiert	15.61	o	w	GR	13.05.2025
	3131.00	Planungen und Projektierungen Dritter	0.00	12'251.55	12'251.55	Schulprovisorium	12'251.55	o	w	GR	13.05.2025
	3134.00	Sachversicherungsprämien	12'100.00	12'711.75	611.75	zu knapp budgetiert	611.75	o	w	GR	13.05.2025
	2190	Schulleitung									
	3010.00	Löhne Verwaltungs- und Betriebspersonal	223'000.00	243'314.40	20'314.40	Pensenerhöhung per 01.08.24 / Überzeit	20'314.40	o	w	GR	13.05.2025
	3050.00	AG-Beiträge AHV, IV, EO, ALV, Verwaltungskosten	17'600.00	18'884.80	1'284.80	Pensenerhöhung per 01.08.24 / Überzeit	1'284.80	o	w	GR	13.05.2025
	3053.00	AG-Beiträge an Unfallversicherungen	270.00	289.90	19.90	Pensenerhöhung per 01.08.24 / Überzeit	19.90	o	w	GR	13.05.2025
	3055.00	AG-Beiträge an Krankentaggeldversicherungen	1'100.00	1'103.80	3.80	Pensenerhöhung per 01.08.24 / Überzeit	3.80	o	w	GR	13.05.2025
	3100.00	Büromaterial	2'000.00	2'059.45	59.45	zu knapp budgetiert	59.45	o	w	GR	13.05.2025
	2192	Volksschule allgemein									
	3105.00	Pausenäpfelaktion	500.00	505.40	5.40	zu knapp budgetiert	5.40	o	w	GR	13.05.2025
	3170.01	Abonnemente u. Eintritte Frei- und Hallenbad	7'000.00	7'436.00	436.00	zu knapp budgetiert	436.00	o	w	GR	13.05.2025
	2193	ICT-Kosten									
	3010.00	Löhne Betriebs- und Verwaltungspersonal	17'300.00	22'716.25	5'416.25	Pensenerhöhung	5'416.25	o	w	GR	13.05.2025
	3050.00	AG-Beiträge AHV, IV, EO, ALV, Verwaltungskosten	1'370.00	1'763.15	393.15	Pensenerhöhung	393.15	o	w	GR	13.05.2025
	3052.00	AG-Beiträge an Pensionskasse	1'200.00	1'581.10	381.10	Pensenerhöhung	381.10	o	w	GR	13.05.2025
	3055.00	AG-Beiträge an Krankentaggeldversicherung	120.00	156.45	36.45	Pensenerhöhung	36.45	o	w	GR	13.05.2025
	2200	Sonderschulen									
	3635.00	Schulgelder an Sonderschulen	70'000.00	92'655.10	22'655.10	Schulbesuche werden durch Kanton verfügt	22'655.10	o	w	ges. gebunden	13.05.2025
	3636.00	Schulgelder Heimaufenthalte	0.00	14'500.00	14'500.00	Schulbesuche werden durch Kanton verfügt	14'500.00	o	w	ges. gebunden	13.05.2025
	3120	Denkmalpflege und Heimatschutz									
	3636.00	Beitrag an Heimatschutz	70.00	140.00	70.00	Vorjahresrechnung erst 2024 bezahlt	70.00	o	w	GR	13.05.2025
	3636.01	Beitrag an Stiftung Landschaftsschutz	0.00	200.00	200.00	zu knapp budgetiert	200.00	o	w	GR	13.05.2025

Nachtragskreditkontrolle ER

Finanzkompetenzen gemäss GO:

Gemeinderat bis:
Gemeindeversammlung ab:

Fr. 100'000
Fr. 100'001

(nach § 150 Abs. 1 lit. o GG)

Der Gemeinderat hat keinen Beschluss gefasst, auf die Kenntnisnahme bestimmter Kreditüberschreitungen zu verzichten.

A13 Kreditüberschreitungen / Nachtragskredite der Erfolgsrechnung											
L-Nr.	Konto	Bezeichnung	Budgetkredit	Jahresrechnung	Überschreitung	Begründung	Nachtragskredit	o/d	e/w	Kompetenz	Datum Genehmigung
	3416	Mehrzweckhalle									
	3010.00	Löhne Betriebspersonal	60'000.00	60'224.60	224.60	zu knapp budgetiert	224.60	o	w	GR	13.05.2025
	3052.00	AG-Beiträge an Pensionskasse	5'850.00	5'876.40	26.40	zu knapp budgetiert	26.40	o	w	GR	13.05.2025
	3099.00	Übriger Personalaufwand	800.00	900.00	100.00	zu knapp budgetiert	100.00	o	w	GR	13.05.2025
	3120.00	Ver- und Entsorgung Mehrzweckhalle	50'000.00	54'305.25	4'305.25	stark schwankende Ölpreise	4'305.25	o	w	GR	13.05.2025
	3134.00	Sachversicherungen	3'750.00	4'970.55	1'220.55	zu knapp budgetiert	1'220.55	o	w	GR	13.05.2025
	3170.00	Reisekosten und Spesen	300.00	412.65	112.65	zu knapp budgetiert	112.65	o	w	GR	13.05.2025
	3300.00	Planmässige Abschreibungen VV	16'000.00	16'474.35	474.35	zu knapp budgetiert	474.35	o	w	GR	13.05.2025
	4120	Alters-, Kranken- und Pflegeheime									
	3632.00	Pflegekostenfinanzierung	651'550.00	889'419.40	237'869.40	massiver Anstieg der Kosten	237'869.40	o	w	ges. gebunden	13.05.2025
	4210	Ambulante Krankenpflege									
	3130.00	Mahlzeitendienst	70'000.00	72'828.50	2'828.50	zu knapp budgetiert	2'828.50	o	w	GR	13.05.2025
	3636.00	Beiträge an Spitex	165'000.00	207'610.00	42'610.00	massiver Anstieg der Kosten	42'610.00	o	w	ges. gebunden	13.05.2025
	4310	Alkohol- und Drogenprävention									
	3636.00	Beiträge an Suchthilfe	74'850.00	78'271.45	3'421.45	zu knapp budgetiert	3'421.45	o	w	ges. gebunden	13.05.2025
	4330	Schulgesundheitsdienst									
	3132.00	Honorar Schularzt	5'000.00	13'800.00	8'800.00	mehrere Vorjahre erst 2024 in Rechnung gestellt	8'800.00	o	w	GR	13.05.2025
	5320	Ergänzungsleistungen AHV									
	3611.00	Verwaltungskostenbeitrag EL AHV	72'350.00	77'849.40	5'499.40	zu knapp budgetiert	5'499.40	o	w	ges. gebunden	13.05.2025
	3631.00	Beitrag an Kanton	1'306'450.00	1'483'544.30	177'094.30	massiver Anstieg der Kosten	177'094.30	o	w	ges. gebunden	13.05.2025
	5450	Leistungen an Familien (allgemein)									
	3634.00	Beitrag Mütter- und Väterberatung	30'050.00	34'292.00	4'242.00	zu knapp budgetiert	4'242.00	o	w	ges. gebunden	13.05.2025
	5720	Gesetzliche wirtschaftliche Hilfe									
	3612.00	Sozialadministration (LA) via SRUN	321'700.00	332'583.60	10'883.60	zu knapp budgetiert	10'883.60	o	w	ges. gebunden	13.05.2025
	3632.00	Gesetzl. wirtschaftliche Hilfe via SRUN	1'450'100.00	1'610'279.45	160'179.45	höhere Kosten als prognostiziert	160'179.45	o	w	ges. gebunden	13.05.2025
	5721	Freiwillige wirtschaftliche Hilfe									
	3636.00	Verschiedene Beiträge über SRUN	5'400.00	5'433.65	33.65	zu knapp budgetiert	33.65	o	w	ges. gebunden	13.05.2025
	6150	Gemeindestrassen									
	3101.20	Strassenbezeichnungstafeln/Markierungen	20'000.00	23'328.35	3'328.35	zu knapp budgetiert	3'328.35	o	w	GR	13.05.2025
	3120.00	Stromkosten für Strassenbeleuchtung	45'000.00	48'467.31	3'467.31	zu knapp budgetiert	3'467.31	o	w	GR	13.05.2025
	3131.00	Planungen und Projektierungen Dritter	30'000.00	44'510.55	14'510.55	Planung Unterschachen	14'510.55	o	w	GR	18.06.2024
	3199.10	Mehrwertsteuer Strassenentwässerung	4'900.00	5'103.00	203.00	zu knapp budgetiert	203.00	o	w	GR	13.05.2025

Nachtragskreditkontrolle ER

Finanzkompetenzen gemäss GO:

Gemeinderat bis:
Gemeindeversammlung ab:

Fr. 100'000
Fr. 100'001

(nach § 150 Abs. 1 lit. o GG)

Der Gemeinderat hat keinen Beschluss gefasst, auf die Kenntnisnahme bestimmter Kreditüberschreitungen zu verzichten.

A13 Kreditüberschreitungen / Nachtragskredite der Erfolgsrechnung											
L-Nr.	Konto	Bezeichnung	Budgetkredit	Jahresrechnung	Überschreitung	Begründung	Nachtragskredit	o/d	e/w	Kompetenz	Datum Genehmigung
	3300.25	Planmässige Abschreibungen altes VV	82'270.00	82'773.40	503.40	zu knapp budgetiert	503.40	o	w	GR	13.05.2025
	6152	Winterdienst									
	3101.00	Betriebs-, Verbrauchsmaterial	6'000.00	7'598.35	1'598.35	zu knapp budgetiert	1'598.35	o	w	GR	13.05.2025
	6153	Werkhof									
	3010.00	Löhne Personal Werkhof	386'000.00	410'242.55	24'242.55	zusätzlicher MA infolge Lehrabbruch	24'242.55	o	w	GR	13.05.2025
	3050.00	AG-Beiträge AHV, IV, EO, ALV, Verwaltungskosten	30'600.00	31'129.40	529.40	zusätzlicher MA infolge Lehrabbruch	529.40	o	w	GR	13.05.2025
	3052.00	AG-Beiträge Pensionskasse	46'000.00	46'460.70	460.70	zusätzlicher MA infolge Lehrabbruch	460.70	o	w	GR	13.05.2025
	3053.00	AG-Beiträge an Unfallversicherung	3'300.00	3'474.90	174.90	zusätzlicher MA infolge Lehrabbruch	174.90	o	w	GR	13.05.2025
	3101.01	Treibstoffe	9'500.00	14'260.91	4'760.91	zu knapp budgetiert	4'760.91	o	w	GR	13.05.2025
	3111.00	Anschaffungen Maschinen, Geräte, Fz, Werkzeuge	9'000.00	12'430.75	3'430.75	zu knapp budgetiert	3'430.75	o	w	GR	13.05.2025
	3130.11	Telefon, Internet	2'500.00	3'062.56	562.56	zu knapp budgetiert	562.56	o	w	GR	13.05.2025
	3131.00	Planungen und Projektierungen Dritter	2'000.00	2'342.95	342.95	zu knapp budgetiert	342.95	o	w	GR	13.05.2025
	3134.00	Sachversicherungen	5'500.00	6'245.80	745.80	zu knapp budgetiert	745.80	o	w	GR	13.05.2025
	3144.00	Unterhalt Werkhof	12'000.00	16'729.05	4'729.05	zu knapp budgetiert	4'729.05	o	w	GR	13.05.2025
	3151.00	Unterhalt Maschinen, Geräte, Fz, Werkzeuge	17'000.00	24'603.22	7'603.22	zu knapp budgetiert	7'603.22	o	w	GR	13.05.2025
	3160.00	Mietzins	27'400.00	27'500.65	100.65	zu knapp budgetiert	100.65	o	w	GR	13.05.2025
	3199.00	Übriger Betriebsaufwand	4'000.00	6'614.62	2'614.62	zu knapp budgetiert	2'614.62	o	w	GR	13.05.2025
	3300.00	Planmässige Abschreibungen VV	15'700.00	19'293.30	3'593.30	zu knapp budgetiert	3'593.30	o	w	GR	13.05.2025
	3300.25	Planmässige Abschreibungen altes VV	13'800.00	14'058.20	258.20	zu knapp budgetiert	258.20	o	w	GR	13.05.2025
	7100	Wasserversorgung (allgemein)									
	3120.00	Wasser für öffentliche Brunnen	12'300.00	12'310.75	10.75	Neuer MWSt-Satz nicht berücksichtigt	10.75	o	w	GR	13.05.2025
	7101	Wasserversorgung SF									
	3102.00	Drucksachen, Inserate	100.00	196.73	96.73	zu knapp budgetiert	96.73	o	w	GR	13.05.2025
	3130.01	Nachführung Leitungskataster / GWP	6'000.00	9'997.78	3'997.78	zu knapp budgetiert	3'997.78	o	w	GR	13.05.2025
	3130.11	Telefon, Internet	1'800.00	2'145.61	345.61	zu knapp budgetiert	345.61	o	w	GR	13.05.2025
	3144.00	Unterhalt Hochbauten	38'000.00	39'585.99	1'585.99	zu knapp budgetiert	1'585.99	o	w	GR	13.05.2025
	3181.00	Tatsächliche Forderungsverluste	50.00	397.55	347.55	zu knapp budgetiert	347.55	o	w	GR	13.05.2025
	3199.00	Übriger Betriebsaufwand	6'000.00	7'561.33	1'561.33	zu knapp budgetiert	1'561.33	o	w	GR	13.05.2025
	3300.01	Planmässige Abschr. VV Wasserversorgung	46'660.00	53'469.10	6'809.10	zu knapp budgetiert	6'809.10	o	w	GR	13.05.2025
	3320.01	Planmässige Abschreibungen imaterielle Anlagen	305.00	305.20	0.20	zu knapp budgetiert	0.20	o	w	GR	13.05.2025
	3510.00	Einlagen in Spezialfinanzierung EK	0.00	60'410.24	60'410.24	Ergebnis der SF (Defizit budgetiert)	60'410.24	o	w	ges. gebunden	13.05.2025
	7201	Abwasserbeseitigung SF									

Nachtragskreditkontrolle ER

Finanzkompetenzen gemäss GO:

Gemeinderat bis:
Gemeindeversammlung ab:

Fr. 100'000
Fr. 100'001

(nach § 150 Abs. 1 lit. o GG)

Der Gemeinderat hat keinen Beschluss gefasst, auf die Kenntnisnahme bestimmter Kreditüberschreitungen zu verzichten.

A13 Kreditüberschreitungen / Nachtragskredite der Erfolgsrechnung											
L-Nr.	Konto	Bezeichnung	Budgetkredit	Jahresrechnung	Überschreitung	Begründung	Nachtragskredit	o/d	e/w	Kompetenz	Datum Genehmigung
	3130.01	Nachführung Leitungskataster / GEP	8'000.00	10'735.66	2'735.66	zu knapp budgetiert	2'735.66	o	w	GR	13.05.2025
	3131.00	Planung und Projektierung Dritter	30'000.00	33'820.66	3'820.66	Planung Unterschachen	3'820.66	o	w	GR	18.06.2024
	3143.02	Unterhalt Leitungsnetz	58'000.00	86'753.81	28'753.81	Schäden sind nicht vorhersehbar	28'753.81	o	w	GR	13.05.2025
	3320.02	Planmässige Abschreibungen immaterielle Anlagen	2'120.00	8'784.60	6'664.60	zu knapp budgetiert	6'664.60	o	w	GR	13.05.2025
	3510.10	Einlage in Werterhalt	49'507.00	52'779.50	3'272.50	zu knapp budgetiert	3'272.50	o	w	GR	13.05.2025
	3660.02	Planmässige Abschreibung Investitionsbeiträge Abv	1'490.00	1'857.05	367.05	zu knapp budgetiert	367.05	o	w	GR	13.05.2025
	7300	Abfallbeseitigung (allgemein)									
	3631.00	Beitrag an Extraktionswerk Lyss	4'000.00	4'046.75	46.75	zu knapp budgetiert	46.75	o	w	ges. gebunden	13.05.2025
	3632.00	Beitrag an Notschlachtlokal	1'600.00	2'125.50	525.50	zu knapp budgetiert	525.50	o	w	ges. gebunden	13.05.2025
	7301	Abfallbeseitigung SF									13.05.2025
	3102.00	Drucksachen, Inserate	1'000.00	1'459.36	459.36	zu knapp budgetiert	459.36	o	w	GR	13.05.2025
	3130.70	Kehrichtsammlung	75'000.00	80'035.89	5'035.89	zu knapp budgetiert	5'035.89	o	w	GR	13.05.2025
	3130.72	Abgabe in Altlastenfonds	11'000.00	12'468.76	1'468.76	zu knapp budgetiert	1'468.76	o	w	GR	13.05.2025
	3130.78	Sondermüllsammlungen	250.00	2'197.09	1'947.09	zu knapp budgetiert	1'947.09	o	w	GR	13.05.2025
	3510.00	Einlagen in Spezialfinanzierungen EK	0.00	7'170.44	7'170.44	Ergebnis der SF (Defizit budgetiert)	7'170.44	o	w	ges. gebunden	13.05.2025
	7410	Gewässerverbauungen									
	3142.00	Unterhalt Wasserbau	45'000.00	60'167.25	15'167.25	Kalkablagerungen entfernen	15'167.25	o	w	GR	13.05.2025
	7500	Arten- und Landschaftsschutz									13.05.2025
	3631.00	Abgabe Naturschutzfonds	26'000.00	39'185.60	13'185.60	infolge höherer Grundstückgewinnsteuern	13'185.60	o	w	ges. gebunden	13.05.2025
	7710	Friedhof und Bestattung (allgemein)									
	3134.00	Sachversicherungsprämien	375.00	389.50	14.50	zu knapp budgetiert	14.50	o	w	GR	13.05.2025
	7900	Raumordnung (allgemein)									
	3131.00	Geometer- und Planungskosten	5'000.00	6'754.35	1'754.35	zu knapp budgetiert	1'754.35	o	w	GR	13.05.2025
	3320.00	Planmässige Abschr. immaterielle Anlagen	56'290.00	58'668.10	2'378.10	zu knapp budgetiert	2'378.10	o	w	GR	13.05.2025
	8130	Produktionsverbesserung Vieh und andere Tiere									
	3631.00	Beitrag an Tierseuchenkasse	3'700.00	4'347.00	647.00	zu knapp budgetiert	647.00	o	w	ges. gebunden	13.05.2025
	8140	Produktionsverbesserung Pflanzen									
	3053.00	AG-Beiträge an Unfallversicherungen	0.00	0.70	0.70	zu knapp budgetiert	0.70	o	w	GR	13.05.2025
	8400	Tourismus									
	3636.00	Beitrag an Olten Tourismus	200.00	316.20	116.20	zu knapp budgetiert	116.20	o	w	GR	13.05.2025
	9100	Allgemeine Gemeindesteuern									
	3180.10	Einzelwertberichtigungen auf Steuerforderungen	160'000.00	247'495.30	87'495.30	zu knapp budgetiert	87'495.30	o	w	ges. gebunden	13.05.2025

Nachtragskreditkontrolle ER

Finanzkompetenzen gemäss GO:

Gemeinderat bis:
Gemeindeversammlung ab:

Fr. 100'000
Fr. 100'001

(nach § 150 Abs. 1 lit. o GG)

Der Gemeinderat hat keinen Beschluss gefasst, auf die Kenntnisnahme bestimmter Kreditüberschreitungen zu verzichten.

A13 Kreditüberschreitungen / Nachtragskredite der Erfolgsrechnung											
L-Nr.	Konto	Bezeichnung	Budgetkredit	Jahresrechnung	Überschreitung	Begründung	Nachtragskredit	o/d	e/w	Kompetenz	Datum Genehmigung
	3181.10	Tatsächliche Forderungsverluste Steuern nat. Pers.	150'000.00	176'846.99	26'846.99	zu knapp budgetiert	26'846.99	o	w	ges. gebunden	13.05.2025
	3181.20	Tatsächliche Forderungsverluste Steuern jur. Pers.	10'000.00	151'601.95	141'601.95	zu knapp budgetiert	141'601.95	o	w	ges. gebunden	13.05.2025
	3631.10	Pauschale Steueranrechnung	0.00	6'452.40	6'452.40	zu knapp budgetiert	6'452.40	o	w	ges. gebunden	13.05.2025
	9101										
	3181.00	Forderungsverluste Hundesteuern	1'000.00	1'320.00	320.00	zu knapp budgetiert	320.00	o	w	ges. gebunden	13.05.2025
	9610	Zinsen									
	3130.00	Provisionen	0.00	4'000.00	4'000.00	Neuaufnahme Festgelder	4'000.00	o	w	GR	13.05.2025
	3406.00	Verzinsung langfristige Finanzverbindlichkeiten	63'700.00	64'818.90	1'118.90	zu knapp budgetiert	1'118.90	o	w	GR	13.05.2025
	3499.00	Vergütungszinsen auf Steuern	5'000.00	8'387.91	3'387.91	zu knapp budgetiert	3'387.91	o	w	GR	13.05.2025
	3940.71	Interne Verrechnung kalk. Zinsen SF Wasser	500.00	2'964.00	2'464.00	höherer Zinssatz aufgrund Berechnung	2'464.00	o	w	GR	13.05.2025
	3940.72	Interne Verrechnung kalk. Zinsen SF Abwasser	15'000.00	42'865.00	27'865.00	höherer Zinssatz aufgrund Berechnung	27'865.00	o	w	GR	13.05.2025
	3940.73	Interne Verrechnung kalk. Zinsen SF Abfall	1'400.00	4'636.00	3'236.00	höherer Zinssatz aufgrund Berechnung	3'236.00	o	w	GR	13.05.2025
							1'740'784.22				

Legende:

- o = ordentliche Ausgaben
- d = dringliche Ausgaben
- e = einmalige Ausgaben
- w = jährlich wiederkehrende Ausgaben

** Grundsätzlich liegt dieser Nachtragskredit in der Kompetenz der Gemeindeversammlung. Da es sich aber um einen dringlichen Nachtragskredit handelt, kann der Gemeinderat diesen Nachtragskredit bewilligen (§ 146 Abs. 2 GG).

Anhang

Verpflichtungskreditkontrolle

A14 Verpflichtungskredite der Investitionsrechnung										
Konto	Bezeichnung	Beschluss- datum	Beschluss- organ	Bruttokredit	kumulierte Ausgaben / Einnahmen * bis 31.12.2023	Jahresrechnung 2024		Total Ausgaben / Einnahmen bis 31.12.2024	Restkredit / Saldo	Schlussab- rechnung
1501.5045 INV00101	Umbau Feuerwehrmagazin	13.12.2022	GV	260'000.00	72'633.10	82'698.35		155'331.45	104'668.55	
2170.5030 INV00057	Erneuerung 100-Meter-Rennbahn	07.12.2021	GV	57'000.00	43'976.00	0.00		43'976.00	13'024.00	
2170.5040 INV00056	Velo- und Mofaunterstände SH 70/07	06.12.2022	GV	55'000.00	0.00	0.00		0.00	55'000.00	
2170.5040 INV00002	Dachsanierung SH 70 / 2. Etappe	13.12.2022	GV	250'000.00	190'911.50	891.85		191'803.35	58'196.65	14.05.2024
2170.6310 INV00002	Förderbeitrag an Dachsanierung SH 70 / 2. Etappe				-11'960.00		0.00	-11'960.00	11'960.00	
2170.5040 INV00098	PV-Anlage Schule und Dachsanierung SH 53	07.06.22/27.06.23	GV / GR	650'000.00	37'364.85	583'171.43		620'536.28	29'463.72	
2170.5040 INV00123	Neubau Schulraumprovisorium	10.12.2024	GV	2'580'000.00	0.00	0.00		0.00	2'580'000.00	
2170.5060 INV00111	Ergänzung Spielplatz Süd Schulhaus 53	05.12.23/26.03.24	GV / GR	90'000.00	0.00	6'317.05		6'317.05	83'682.95	
3414.5010 INV00112	Ersatz Bodenbelag Sportplatz	05.12.2023	GV	85'000.00	0.00	81'572.80		81'572.80	3'427.20	
3416.5040 INV00100	Ersatz Beleuchtung Mehrzweckhalle	13.12.2022	GV	90'000.00	0.00	111'539.15		111'539.15	-21'539.15	
3416.5040 INV00124	Ertüchtigung Bühnentechnik	10.12.2024	GV	50'000.00	0.00	0.00		0.00	50'000.00	
3416.6360 INV00100	Förderbeitrag an Beleuchtung MZH				0.00		2'578.00	-2'578.00	2'578.00	
3416.5060 INV00113	Ersatz Tische Mehrzweckhalle	05.12.2023	GV	90'000.00	0.00	82'091.15		82'091.15	7'908.85	
6130.5610.03	Beitrag an Kanton, Planung San. Hauptstr./Oltnerstr.		Kanton	103'300.00	30'800.00	0.00		30'800.00	72'500.00	
6150.5010 INV00066	Sanierung Waldstrassen	05.12.2023	GV	20'000.00	0.00	22'885.55		22'885.55	-2'885.55	**03.12.2024
6150.6310 INV00066	Beitrag Kanton an Sanierung Waldstrassen				0.00		644.00	-644.00	644.00	
6150.5010 INV00085	Planung Sanierung Kreuzstrasse	13.12.2022	GV	51'000.00	51'431.70	7'440.00		58'871.70	-7'871.70	
6150.5010 INV00086	Sanierung Kreuzstrasse	13.12.2023	GV	1'069'000.00	0.00	200'149.45		200'149.45	868'850.55	
6150.5010 INV00087	Zufahrt Parkplatz Kindergarten	05.12.2023	GV	95'000.00	13'481.50	83'441.35		96'922.85	-1'922.85	
6150.5010 INV00102	Planung Schutz PV Insel Zone 1+2	05.12.2023	GV	50'000.00	0.00	0.00		0.00	50'000.00	
6150.5010 INV00103	Planung Sanierung Schmiedenstrasse	05.12.23/12.11.24	GV / GR	25'000.00	0.00	25'063.70		25'063.70	-63.70	
6150.5010 INV00104	Planung EWG Hauptstr./Oltnerstrasse	12.11.2024	GR	20'000.00	0.00	0.00		0.00	20'000.00	
6150.5010 INV00114	Erschliessung Unterschachen	10.12.2024	GV	632'000.00	0.00	2'373.55		2'373.55	629'626.45	
6150.5010 INV00125	Sanierung Infrastruktur Haupt-/Oltnerstrasse	10.12.2024	GV	630'000.00	0.00	0.00		0.00	630'000.00	
6153.5060 INV00023	Ersatz Kommunaltraktor	02.11.2021	GV	95'050.00	96'435.85	0.00		96'435.85	-1'385.85	**03.12.2024
6153.5060 INV00099	E-Fahrzeug für Werkhof	13.12.2022	GV	72'000.00	56'081.50	0.00		56'081.50	15'918.50	03.12.2024

Anhang

Verpflichtungskreditkontrolle

A14 Verpflichtungskredite der Investitionsrechnung											
Konto	Bezeichnung	Beschluss- datum	Beschluss- organ	Bruttokredit	kumulierte Ausgaben / Einnahmen * bis 31.12.2023	Jahresrechnung 2024		Total Ausgaben / Einnahmen bis 31.12.2024	Restkredit / Saldo	Schlussab- rechnung	
7101.5031 INV00094	PW Inseli / O3 Anlage	13.12.2022	GV	95'000.00	38'581.41	54'553.11		93'134.52	1'865.48		
7101.5031 INV00095	Ausbau Löschwasser Bösch	13.12.2022	GV	160'000.00	2'576.14	0.00		2'576.14	157'423.86		
7101.5031 INV00096	Planung Ersatz WL Kreuzstrasse	13.12.2022	GV	31'000.00	29'128.78	3'381.45		32'510.23	-1'510.23		
7101.5031 INV00097	Ersatz WL Kreuzstrasse	13.12.2022	GV	549'000.00	0.00	99'817.30		99'817.30	449'182.70		
7101.5031 INV00102	Schutz PW Insel Zone 1+2	05.12.2023	GV	45'000.00	0.00	9'771.37		9'771.37	35'228.63		
7101.5031 INV00104	Planung EWG Hauptstr./Oltnerstrasse	05.12.23/12.11.24	GV / GR	50'000.00	0.00	29'662.82		29'662.82	20'337.18		
7101.5031 INV00109	Planung Ersatz WLSchmiedenstrasse	05.12.23/12.11.24	GV / GR	25'000.00	0.00	8'708.42		8'708.42	16'291.58		
7101.5031 INV00120	Anschaffung Funk.-Wasseruhren	10.12.2024	GV	330'000.00	0.00	0.00		0.00	330'000.00		
7101.5031 INV00121	Erschliessung Unterschachen	10.12.2024	GV	144'000.00	0.00	0.00		0.00	144'000.00		
7101.5031 INV00122	Ersatz WL Haupt-/Oltnerstrasse	10.12.2024	GV	1'050'000.00	0.00	0.00		0.00	1'050'000.00		
7101.5061 INV00093	Notstromversorgung PV Inseli/Reservoir Dorf	13.12.2022	GV	300'000.00	46'014.30	154'870.29		200'884.59	99'115.41		
7101.5291.01	Überprüfung Grundwasserschutzzone	13.12.11/20.10.15	GR	90'000.00	87'051.30	0.00		87'051.30	2'948.70	03.12.2024	
7201.5032 INV00047	Sanierung RA II Jurastrasse	08.12.2020	GV	149'000.00	156'106.62	0.00		156'106.62	-7'106.62	**03.12.2024	
7201.5032 INV00088	Kanalsanierungen 2023	13.12.2022	GV	150'000.00	25'978.45	52'772.29		78'750.74	71'249.26		
7201.5032 INV00089	Schachtsanierungen 2023	13.12.2022	GV	51'000.00	36'607.75	0.00		36'607.75	14'392.25	12.03.2024	
7201.5032 INV00090	Planung Kanalisation Kreuzstrasse	13.12.2022	GV	14'000.00	28'312.70	2'864.34		31'177.04	-17'177.04		
7201.5032 INV00091	Ersatz Kanalisation Kreuzstrasse	13.12.2022	GV	436'000.00	0.00	300'358.75		300'358.75	135'641.25		
7201.5032 INV00104	Planung EWG Hauptstr./Oltnerstrasse	05.12.23/20.08.24	GV/GR	30'000.00	0.00	76'928.40		76'928.40	-46'928.40		
7201.5032 INV00105	Planung Ersatz Kanalisation Schmiedenstrasse	05.12.23/14.05.24	GV/GR	45'000.00	0.00	97'859.58		97'859.58	-52'859.58		
7201.5032 INV00106	Planung RA Kreuzstr./Hauptstrasse	05.12.2023	GV	40'000.00	0.00	23'545.00		23'545.00	16'455.00		
7201.5032 INV00107	Kanalsanierungen 2024	05.12.2023	GV	250'000.00	0.00	197'134.55		197'134.55	52'865.45		
7201.5032 INV00108	Schachtsanierungen 2024	05.12.2023	GV	60'000.00	0.00	67'529.23		67'529.23	-7'529.23		
7201.5032 INV00115	Schachtsanierungen 2025	12.11.2024	GR	50'000.00	0.00	0.00		0.00	50'000.00		
7201.5032 INV00116	Kanalsanierungen 2025	10.12.2024	GV	250'000.00	0.00	0.00		0.00	250'000.00		
7201.5032 INV00117	Erschliessung Kanalisation Unterschachen	10.12.2024	GV	1'224'000.00	0.00	14'242.37		14'242.37	1'209'757.63		
7201.5032 INV00118	Kanalisation/Meteorleitung Haupt-/Oltnerstrasse	10.12.2024	GV	1'320'000.00	0.00	0.00		0.00	1'320'000.00		

Anhang

Verpflichtungskreditkontrolle

A14 Verpflichtungskredite der Investitionsrechnung										
Konto	Bezeichnung	Beschluss- datum	Beschluss- organ	Bruttokredit	kumulierte Ausgaben / Einnahmen * bis 31.12.2023	Jahresrechnung 2024		Total Ausgaben / Einnahmen bis 31.12.2024	Restkredit / Saldo	Schlussab- rechnung
						Ausgaben	Einnahmen			
7201.5292 INV00069	GEP, GIS-Datenaufbereitung	07.12.2021	GV	56'000.00	38'291.41	1'958.89		40'250.30	15'749.70	
7201.5292 INV00092	Neuerstellung GEP	13.12.2022	GV	250'000.00	1'291.50	1'513.19		2'804.69	247'195.31	
7201.5620.00	Beitrag an ARA für Entlastungspumpwerk	10.09.2019	GR	80'000.00	74'280.40	0.00		74'280.40	5'719.60	03.12.2024
7410.5610 INV00051	Beitrag an Kanto für Hochwasserschutz		Kanton	226'000.00	180'364.80	0.00		180'364.80	45'635.20	
7900.5290 INV00053	Ortsplanrevision	7.09.10/7.06.11 04.06.2019	GV	600'000.00	707'102.80	0.00		707'102.80	-107'102.80	**04.06.2024
Total						2'487'107	3'222		10'752'621	

Bemerkung: In der Verpflichtungskreditkontrolle sind die Einnahmen separat und nicht verrechnet mit den Ausgaben zum jeweiligen VK zu zeigen (Bruttokreditprinzip).

** Nachtragskredit durch Gemeinderat mit Schlussabrechnung genehmigt.

Anhang

Finanzkennzahlen

A15

	2024	2023	2022	2021	2020	Mittelwert		Richtwerte
Gewichteter Nettoverschuldungsquotient	-8.33%	-29.51%	-25.17%	-16.30%	-8.96%	-17.65%		
(Nettoschuld I im Verhältnis zum gewichteten Fiskalertrag 100%)	Der Nettoverschuldungsquotient gibt an, welcher Anteil der direkten Steuern der natürlichen und juristischen Personen bzw. wie viele Jahrestanchen erforderlich wären, um die Nettoschulden abzutragen. Der Steuerertrag wird auf 100% gewichtet gerechnet.							< 100 % gut 100 % - 150 % genügend > 150 % schlecht
Selbstfinanzierungsgrad	-43.26%	238.06%	228.96%	226.93%	53.50%	140.84%		
(Selbstfinanzierung in Prozent der Nettoinvestitionen)	Der Selbstfinanzierungsgrad zeigt an, in welchem Ausmass Neuinvestitionen durch selbsterwirtschaftete Mittel finanziert werden können. Ein Selbstfinanzierungsgrad unter 100% führt zu einer Neuverschuldung. Liegt dieser Wert über 100%, können Schulden abgebaut werden. Mittelfristig sollte der SF-Grad im Durchschnitt gegen 100% sein, wobei auch der Stand der aktuellen Verschuldung eine Rolle spielt. Die Kennzahl kann starken Schwankungen unterliegen und sollte daher mittelfristig betrachtet werden.							> 100% mittel-/langfristig anzustreben 80% - 100% verantwortbare Neuverschuldung 50% - 80% problematische Neuverschuldung < 50% grosse Neuverschuldung
Eigenkapital zum Fiskalertrag	47.55%	54.17%	56.07%	51.45%	49.99%	51.85%		
(Eigenkapital in % des Fiskalertrages)	Nach Gemeindegrösse abgestufte Mindestausstattung des Eigenkapitals (Bilanzüberschuss) zur Abdeckung von ausserplanmässigen Aufwandüberschüssen und zum Schutz vor einem Bilanzfehlbetrag.							> 60 % EG unter 2'000 Einwohner/innen EW (inkl. BG, KG; ZV) > 30 % EG 2'000 EW bis 9'999 EW > 15 % EG ab 10'000 EW

Anhang

Finanzkennzahlen

A15

Richtwerte

	2024	2023	2022	2021	2020	Mittelwert		
Eigenkapitaldeckungsgrad (Bilanzüberschuss, -fehlbetrag in % zum Laufenden Aufwand)	27.20%	35.68%	37.81%	32.89%	29.64%	32.64%	> 60 %	EG unter 2'000 Einwohner/innen EW (inkl. BG, KG; ZV)
	Welche frei verfügbaren Reserven bestehen zur Deckung allfälliger Defizite. Es ist anzustreben, ausreichend frei verfügbare Reserven zu bilden, um Schwankungen auszugleichen. Je nach Gemeindegrösse sollten zwischen 15% bis 60% des Aufwandes aus der ER als Zielgrösse für den Bilanzüberschuss vorhanden sein.						> 30 %	EG 2'000 EW bis 9'999 EW
							> 15 %	EG ab 10'000 EW
Zinsbelastungsanteil (Nettozinsen in Prozent des Laufenden Ertrags)	-0.34%	-0.60%	-0.17%	-0.35%	-0.48%	-0.39%	0 % - 4 %	gut
	Der Zinsbelastungsanteil sagt aus, welcher Anteil des laufenden Ertrags durch den Zinsaufwand gebunden ist. Je tiefer der Wert, desto grösser der Handlungsspielraum.						4 % - 9 %	genügend
							9 % und mehr	schlecht
Investitionsanteil (Bruttoinvestitionen in Prozent des konsolidierten Gesamtaufwandes)	11.89%	3.93%	9.68%	7.83%	10.27%	8.72%	< 10 %	schwache Investitionstätigkeit
	Der Investitionsanteil zeigt die Aktivität im Bereich der Investitionen und den Einfluss auf die Nettoverschuldung. Die Kennzahl kann von Jahr zu Jahr sehr stark schwanken. Eine Beurteilung über mehrere Jahre ist deshalb wichtig und sinnvoll zusammen mit dem Selbstfinanzierungsanteil.						10 % - 20 %	mittlere Investitionstätigkeit
							20 % - 30 %	starke Investitionstätigkeit
							> 30 %	sehr starke Investitionstätigkeit
Nettoschuld I pro Einwohner (Fremdkapital abzüglich Finanzvermögen)	-198	-780	-648	-405	-285	-463	< 0	Nettovermögen
	Klassische Grösse zur Beurteilung der Verschuldung bzw. des Vermögens der Gemeinde.						0 - 1'000	geringe Verschuldung
							1'001 - 2'500	mittlere Verschuldung
							2'501 - 5'000	hohe Verschuldung
							> 5'000	sehr hohe Verschuldung
Nettoschuld II pro Einwohner (Verwaltungsvermögen abzgl. Darlehen und Beteiligungen)	-245	-828	-697	-455	-356	-516		siehe Nettoschuld I
	Grösse zur Beurteilung der Verschuldung bzw. des Vermögens der Gemeinde unter Abzug der Beteiligungen im Verwaltungsvermögen. Entspricht dem klassischen Begriff der "Nettolast".							

Anhang

Finanzkennzahlen

A15

und Eigenkapital geteilt durch EW)

Richtwerte

	2024	2023	2022	2021	2020	Mittelwert
Bruttoverschuldungsanteil	49.87%	37.74%	43.63%	48.62%	51.27%	46.23%
(Bruttoschulden in Prozent des Laufenden Ertrages)	Der Bruttoverschuldungsanteil ist eine Grösse zur Beurteilung der Verschuldungssituation bzw. zur Frage, ob die Verschuldung in einem angemessenen Verhältnis zu den erwirtschafteten Erträgen steht. Er zeigt an, wieviele Prozente vom Finanzertrag benötigt werden, um die Bruttoschulden abzubauen.					

< 50 %	sehr gut
50 % - 100 %	gut
100% - 150 %	mittel
150 % - 200 %	schlecht
> 200 %	kritisch

	2024	2023	2022	2021	2020	Mittelwert
Kapitaldienstanteil	3.58%	2.79%	3.30%	2.95%	2.89%	3.10%
(Kapitalkosten im Verhältnis zum Laufenden Ertrag)	Der Kapitaldienstanteil ist die Messgrösse für die Belastung des Haushaltes durch Kapitalkosten. Die Kennzahl gibt Auskunft darüber, wie stark der Laufende Ertrag durch den Zinsendienst und die Abschreibungen (= Kapitaldienst) belastet ist. Ein hoher Anteil weist auf einen enger werdenden finanziellen Spielraum hin.					

0 % - 5 %	geringe Belastung
5 % - 15 %	tragbare Belastung
> 15 %	hohe Belastung

	2024	2023	2022	2021	2020	Mittelwert
Selbstfinanzierungsanteil	-4.35%	5.39%	10.35%	7.76%	4.84%	4.80%
(Selbstfinanzierung im Verhältnis zum Laufenden Ertrag)	Der Selbstfinanzierungsanteil charakterisiert die Finanzkraft und den finanziellen Spielraum einer Gemeinde. Er gibt an, welchen Anteil ihres Ertrages die öffentliche Körperschaft zur Finanzierung ihrer Investitionen aufwenden kann.					

> 20 %	gut
10 % - 20 %	mittel
< 10 %	schlecht

	2024	2023	2022	2021	2020	Mittelwert
Bruttorendite Finanzvermögen	1.39%	1.19%	0.53%	1.24%	1.07%	1.08%
(Ertrag Finanzvermögen im Verhältnis zum Finanzvermögen)	Die Bruttorendite gibt Auskunft, wieviel % der Finanzvermögensertrag im Verhältnis zum Finanzvermögen beträgt. Je nach wirtschaftlicher Situation und Liegenschaften im Finanzvermögen kann diese Berechnung stark variieren.					

3 % - 5 %	gut
1 % - 3 %	genügend
0 % - 1 %	schlecht

	2024	2023	2022	2021	2020	Mittelwert
Bruttoschulden pro Kopf	2'035	1'643	1'880	2'087	2'922	2'113
(Bruttoschulden pro Einwohner)	Diese Grösse ist für viele weiterführende Überlegungen von Bedeutung, insbesondere für die Finanzstatistik.					

keine

Jahresrechnung - Details zum Finanzbericht

Erfolgsrechnung

Einzelkonten nach Funktionen		Jahresrechnung 2024		Budget 2024		Jahresrechnung 2023	
		Aufwand	Ertrag	Aufwand	Ertrag	Aufwand	Ertrag
0	ALLGEMEINE VERWALTUNG	1'705'194.49	209'521.95	1'666'049	226'300	1'454'998.37	190'540.84
	Nettoergebnis		1'495'672.54		1'439'749		1'264'457.53
01	Legislative und Exekutive	243'451.60		206'450		192'731.30	
	Nettoergebnis		243'451.60		206'450		192'731.30
011	Legislative	27'169.25		22'490		37'826.40	
	Nettoergebnis		27'169.25		22'490		37'826.40
0110	Legislative	27'169.25		22'490		37'826.40	
	Nettoergebnis		27'169.25		22'490		37'826.40
3000.00	Entschädigung Wahlbüro	6'310.00		6'200		15'840.00	
3050.00	AG-Beiträge AHV, IV, EO, ALV, Verwaltungskosten	83.05		100		419.25	
3053.00	AG-Beiträge an Unfallversicherungen	7.50		10		22.95	
3055.00	AG-Beiträge an Krankentaggeldversicherungen	9.30		30		39.60	
3102.00	Stimm-, Wahlmaterial, Drucksachen, Publikationen	5'472.90		2'700		4'423.50	
3130.10	Porti	6'115.90		5'000		8'586.90	
3132.00	Honorar externe Revisionsstelle	6'048.10		6'200		6'031.20	
3170.00	Reisekosten, Spesen, Tagungskosten	1'372.50		500		713.00	
3636.00	Beiträge an Ortsparteien	1'750.00		1'750		1'750.00	
012	Exekutive	216'282.35		183'960		154'904.90	
	Nettoergebnis		216'282.35		183'960		154'904.90
0120	Exekutive	216'282.35		183'960		154'904.90	
	Nettoergebnis		216'282.35		183'960		154'904.90
3000.00	Sitzungsgelder Gemeinderat	24'955.50		18'000		29'958.50	
3000.01	Entschädigungen an Behörden	80'177.50		90'000		76'668.75	
3050.00	AG-Beiträge AHV, IV, EO, ALV, Verwaltungskosten	7'011.95		7'200		6'069.80	
3052.00	AG-Beiträge an Pensionskasse	9'068.40		11'800		4'287.00	
3053.00	AG-Beiträge an Unfallversicherungen	121.10		130		121.40	
3055.00	AG-Beiträge an Krankentaggeldversicherungen	410.55		530		406.70	
3099.00	Übriger Personalaufwand	3'141.60		2'000		0.00	
3102.00	Drucksachen, Inserate	505.80		2'000		595.60	
3130.14	Mitglieder- und Verbandsbeiträge	6'752.10		6'700		6'635.10	

Erfolgsrechnung

Einzelkonten nach Funktionen		Jahresrechnung 2024		Budget 2024		Jahresrechnung 2023	
		Aufwand	Ertrag	Aufwand	Ertrag	Aufwand	Ertrag
3132.00	Honorare externe Berater, Fachexperten	55'700.65		10'000		3'961.15	
3170.00	Reisekosten, Spesen	1'000.00		1'000		1'112.70	
3170.01	Jungbürgerfeier	0.00		3'000		2'529.80	
3199.10	Gemeinderatskredit	26'257.60		30'000		21'889.80	
3660.10	Abschreibung vers.-techn. Defizit PK Olten	1'179.60		1'600		668.60	
02	Allgemeine Dienste	1'461'742.89	209'521.95	1'459'599	226'300	1'262'267.07	190'540.84
	Nettoergebnis		1'252'220.94		1'233'299		1'071'726.23
021	Finanz- und Steuerverwaltung	643'581.48	112'660.15	601'014	112'500	574'947.60	117'399.45
	Nettoergebnis		530'921.33		488'514		457'548.15
0210	Finanz- und Steuerverwaltung	643'581.48	112'660.15	601'014	112'500	574'947.60	117'399.45
	Nettoergebnis		530'921.33		488'514		457'548.15
3000.00	Sitzungsgelder Finanzkommission	1'490.00		1'600		1'080.00	
3000.01	Entschädigungen Finanzkommission	0.00		500		0.00	
3010.00	Löhne Verwaltungs- und Betriebspersonal	244'793.65		246'000		242'584.90	
3050.00	AG-Beiträge AHV, IV, EO, ALV, Verwaltungskosten	18'723.25		19'000		17'671.90	
3052.00	AG-Beiträge an Pensionskassen	32'144.70		33'000		29'682.00	
3053.00	AG-Beiträge an Unfallversicherungen	254.60		300		256.45	
3055.00	AG-Beiträge an Krankentaggeldversicherungen	1'114.80		1'220		1'053.75	
3090.00	Aus- und Weiterbildung des Personals	1'813.50		2'000		1'300.00	
3102.00	Drucksachen, Inserate	2'254.00		3'500		1'008.90	
3103.00	Fachliteratur, Zeitschriften	246.25		300		246.00	
3110.00	Anschaffung Büromöbel und -geräte	6'854.20		3'000		0.00	
3113.00	Anschaffung Hardware	6'261.50		4'000		0.00	
3118.00	Anschaffung Software, Lizenzen	20'019.06		8'000		7'566.40	
3130.00	Postcheck- und Bankgebühren	4'180.45		5'500		4'986.33	
3130.12	Betreibungskosten	26'424.35		23'000		26'148.65	
3133.00	Gebühr Rechenzentrum Axians	50'744.05		49'000		44'099.55	
3134.00	Sach- und Haftpflichtversicherungsprämien	16'722.35		16'500		16'754.55	
3150.00	Unterhalt Büromöbel und -geräte	0.00		500		0.00	
3158.00	Unterhalt, Wartung IT	46'520.15		29'000		28'543.55	
3170.00	Reisekosten und Spesen	0.00		100		0.00	

Erfolgsrechnung

Einzelkonten nach Funktionen	Jahresrechnung 2024		Budget 2024		Jahresrechnung 2023	
	Aufwand	Ertrag	Aufwand	Ertrag	Aufwand	Ertrag
3300.25 Planmässige Abschreibungen altes VV	493.15		494		493.15	
3611.00 Steuerveranlagungskosten an Kanton	133'470.60		130'000		127'201.65	
3611.41 Bezugsprovisionen KSTA	15'650.92		13'000		11'858.90	
3611.42 Bezugsprovisionen SSL	9'224.65		7'000		7'781.87	
3660.10 Abschreibung vers.-techn. Defizit PK Olten	4'181.30		4'500		4'629.10	
4210.00 Gebühren für Amtshandlungen		4'020.00		5'000		4'380.60
4260.00 Rückerstattungen Betreuungskosten		18'255.65		20'000		19'139.60
4260.01 Übrige Rückerstattungen Dritter		2'331.30		0		2'264.35
4611.00 Entschädigung Kanton für Steuerregisterführung		5'866.00		5'500		5'411.50
4612.00 Entschädigungen für Inkasso Kirchensteuern		7'000.00		7'000		11'100.00
4631.00 Bezugsprovision Quellensteuer		187.20		0		103.40
4910.00 Interne Verrechnungen Verwaltungskosten SF		75'000.00		75'000		75'000.00
022 Allgemeine Dienste, übrige	642'272.74	56'999.20	656'450	76'000	549'970.95	36'832.94
Nettoergebnis		585'273.54		580'450		513'138.01
0220 Gemeindeganzlei, Einwohnerdienste	447'132.30	16'753.30	460'770	35'000	420'713.15	15'823.99
Nettoergebnis		430'379.00		425'770		404'889.16
3010.00 Löhne des Verwaltungs- und Betriebspersonals	313'153.05		287'000		301'063.50	
3050.00 AG-Beiträge AHV, IV, EO, ALV, Verwaltungskosten	22'710.60		22'310		21'506.55	
3052.00 AG-Beiträge an Pensionskassen	35'426.75		27'000		25'518.55	
3053.00 AG-Beiträge an Unfallversicherungen	311.50		360		286.85	
3055.00 AG-Beiträge an Krankentaggeldversicherungen	1'419.70		1'500		1'305.65	
3090.00 Aus- und Weiterbildung des Personals	1'813.60		3'000		3'346.15	
3091.00 Personalwerbung	220.15		0		1'421.30	
3100.00 Büromaterial	2'701.12		7'000		6'784.15	
3102.00 Drucksachen, Publikationen	16'685.80		25'000		14'707.44	
3103.00 Fachliteratur, Zeitschriften	1'630.55		1'000		351.60	
3110.00 Anschaffung Büromöbel und -geräte	6'002.70		15'000		2'044.65	
3113.00 Anschaffung Hardware	516.90		4'000		1'672.70	
3118.00 Anschaffung Software, Lizenzen	172.95		4'000		393.10	
3130.10 Porti	19'405.20		22'000		16'868.70	
3130.11 Telefon, Internet	8'911.54		7'500		6'904.10	
3130.13 Verwaltungsgebühren	6'608.70		20'000		6'400.00	

Erfolgsrechnung

Einzelkonten nach Funktionen	Jahresrechnung 2024		Budget 2024		Jahresrechnung 2023	
	Aufwand	Ertrag	Aufwand	Ertrag	Aufwand	Ertrag
3130.14 Mitglieder- und Verbandsbeiträge	800.00		500		475.00	
3150.00 Unterhalt Büromöbel und -geräte	1'414.55		2'000		1'597.05	
3153.00 Informatik-Unterhalt (Hardware)	0.00		500		0.00	
3158.00 Unterhalt Wartung IT	2'398.75		5'500		4'086.15	
3170.00 Reisekosten und Spesen	0.00		500		0.00	
3181.00 Tatsächliche Forderungsverluste	60.99		0		0.11	
3199.00 Übriger Betriebsaufwand	159.00		1'500		0.00	
3660.10 Abschreibung vers.-techn. Defizit PK Olten	4'608.20		3'600		3'979.85	
4210.00 Gebühren für Amtshandlungen		16'085.00		30'000		14'847.19
4260.00 Rückerstattungen Dritter		568.30		4'000		876.80
4290.00 Übrige Entgelde		100.00		1'000		100.00
0222 Bauverwaltung	195'140.44	40'245.90	195'680	41'000	129'257.80	21'008.95
Nettoergebnis		154'894.54		154'680		108'248.85
3000.00 Sitzungsgelder Baukommission	5'320.00		6'000		5'215.00	
3000.01 Sitzungsgelder Werkkommission	7'080.00		8'000		6'440.00	
3000.02 Entschädigungen Baukommission	6'690.00		10'000		8'130.00	
3000.03 Entschädigungen Werkkommission	21'870.00		17'000		14'230.00	
3010.00 Löhne Verwaltungs- und Betriebspersonal	109'619.05		108'000		70'194.10	
3010.09 Rückerstattung von Lohn des Verwaltungs- und Betriebspersonals	0.00		0		-8'567.00	
3050.00 AG-Beiträge AHV, IV, EO, ALV, Verwaltungskosten	10'443.75		11'600		6'727.70	
3052.00 AG-Beiträge an Pensionskassen	13'398.00		13'800		7'834.80	
3053.00 AG-Beiträge an Unfallversicherungen	190.15		480		124.00	
3055.00 AG-Beiträge an Krankentaggeldversicherungen	632.80		750		380.75	
3090.00 Aus- und Weiterbildung des Personals	0.00		1'000		0.00	
3099.00 Übriger Personalaufwand	600.00		1'500		1'110.00	
3102.00 Drucksachen, Inserate	9'188.74		5'000		6'933.85	
3103.00 Fachliteratur, Zeitschriften	0.00		150		0.00	
3110.00 Anschaffung Büromöbel und -geräte	0.00		500		0.00	
3113.00 Anschaffung Hardware	356.75		0		0.00	
3118.00 Anschaffung Software, Lizenzen	0.00		1'500		5'457.20	
3132.00 Honorare ext. Fachexperten	1'000.00		2'000		0.00	
3158.00 Unterhalt, Wartung IT	4'406.15		4'500		3'825.50	
3170.00 Reisekosten und Spesen	1'102.30		0		0.00	

Erfolgsrechnung

Einzelkonten nach Funktionen	Jahresrechnung 2024		Budget 2024		Jahresrechnung 2023	
	Aufwand	Ertrag	Aufwand	Ertrag	Aufwand	Ertrag
3199.00	Übriger Betriebsaufwand	1'500.00		2'000		0.00
3660.10	Abschreibung vers.-techn. Defizit PK Olten	1'742.75		1'900		1'221.90
4210.00	Baubewilligungsgebühren		32'645.90		35'000	14'108.95
4260.00	Rückerstattungen und Kostenbeteiligungen Dritter		7'600.00		6'000	6'900.00
029	Verwaltungsliegenschaften, übrige	175'888.67	39'862.60	202'135	37'800	137'348.52
	Nettoergebnis		136'026.07		164'335	101'040.07
0290	Verwaltungsliegenschaften, übrige	175'888.67	39'862.60	202'135	37'800	137'348.52
	Nettoergebnis		136'026.07		164'335	101'040.07
3010.00	Löhne des Betriebspersonals	56'102.40		53'000		48'864.50
3050.00	AG-Beiträge AHV, IV, EO, ALV, Verwaltungskosten	3'937.25		4'200		3'566.85
3052.00	AG-Beiträge an Pensionskasse	5'875.80		5'850		5'707.80
3053.00	AG-Beiträge an Unfallversicherungen	66.80		70		58.05
3055.00	AG-Beiträge an Krankentaggeldversicherungen	254.60		260		212.00
3090.00	Aus- und Weiterbildung des Personals	0.00		500		0.00
3101.00	Betriebs-, Verbrauchsmaterial	2'971.55		5'000		3'952.55
3111.00	Anschaffung Maschinen, Geräte, Werkzeuge	229.00		2'000		1'968.45
3112.00	Anschaffung Arbeitskleidung	182.70		500		480.80
3120.00	Ver- und Entsorgung Liegenschaften VV	17'185.31		30'000		20'080.85
3134.00	Sachversicherungsprämien	3'618.60		3'300		3'430.20
3140.00	Unterhalt an Grundstücken	6'120.35		5'000		3'173.00
3144.00	Unterhalt Hochbauten, Gebäude	54'694.01		56'500		17'808.47
3144.01	Serviceverträge	0.00		7'000		2'705.95
3151.00	Unterhalt Maschinen, Geräte, Werkzeuge	295.95		500		811.50
3160.00	Lagermiete	600.00		600		600.00
3181.00	Tatsächliche Forderungsverluste	0.00		0		225.00
3199.00	Übriger Betriebsaufwand	1'018.45		5'000		840.75
3300.00	Planmässige Abschreibungen VV	10'136.15		10'118		10'136.15
3300.25	Planmässige Abschreibungen altes VV	11'835.45		11'837		11'835.45
3660.10	Abschreibung vers.-techn. Defizit PK Olten	764.30		900		890.20
4240.00	Benützungsgebühren und Dienstleistungen		1'065.00		1'000	1'130.00
4260.00	Rückerstattungen Dritter		5'951.60		3'000	3'052.45
4470.00	Mietzinse Wohnungen Schlosshof		23'160.00		23'160	23'160.00

Erfolgsrechnung

Einzelkonten nach Funktionen		Jahresrechnung 2024		Budget 2024		Jahresrechnung 2023	
		Aufwand	Ertrag	Aufwand	Ertrag	Aufwand	Ertrag
4470.01	Mietzins alte Gemeindehaus		6'000.00		6'000		6'000.00
4472.00	Benützungsgebühren Liegenschaften VV		1'046.00		2'000		326.00
4479.00	Rückerstattung Nebenkosten		2'640.00		2'640		2'640.00
1	ÖFFENTLICHE ORDNUNG UND SICHERHEIT, VERTEIDIGUNG	438'270.65	338'080.66	534'567	349'448	442'645.80	343'971.15
	Nettoergebnis		100'189.99		185'119		98'674.65
11	Öffentliche Sicherheit	632.40		8'000		4'585.35	
	Nettoergebnis		632.40		8'000		4'585.35
111	Polizei	632.40		8'000		4'585.35	
	Nettoergebnis		632.40		8'000		4'585.35
1111	Sicherheitsdienste	632.40		8'000		4'585.35	
	Nettoergebnis		632.40		8'000		4'585.35
3130.00	Sicherheitsdienst	632.40		8'000		4'585.35	
12	Rechtssprechung	663.20	100.00	1'120	200	603.05	
	Nettoergebnis		563.20		920		603.05
120	Rechtssprechung	663.20	100.00	1'120	200	603.05	
	Nettoergebnis		563.20		920		603.05
1201	Friedensrichter	663.20	100.00	1'120	200	603.05	
	Nettoergebnis		563.20		920		603.05
3000.01	Entschädigung Friedensrichter	560.00		700		500.00	
3053.00	AG-Beiträge an Unfallversicherungen	0.65		10		0.60	
3055.00	AG-Beiträge an Krankentaggeldversicherungen	2.55		10		2.45	
3090.00	Aus- und Weiterbildungskosten	0.00		200		0.00	
3103.00	Fachliteratur, Zeitschriften	0.00		100		0.00	
3130.14	Mitglieder- und Verbandsbeiträge	100.00		100		100.00	
4210.00	Gebühren für Amtshandlungen		100.00		200		0.00

Erfolgsrechnung

Einzelkonten nach Funktionen		Jahresrechnung 2024		Budget 2024		Jahresrechnung 2023	
		Aufwand	Ertrag	Aufwand	Ertrag	Aufwand	Ertrag
15	Feuerwehr Nettoergebnis	289'239.16	289'239.16	272'248	272'248	255'340.80	255'340.80
150	Feuerwehr Nettoergebnis	289'239.16	289'239.16	272'248	272'248	255'340.80	255'340.80
1501	Feuerwehr SF Nettoergebnis	289'239.16	289'239.16	272'248	272'248	255'340.80	255'340.80
3000.00	Sitzungsgelder Feuerwehrkommission	5'925.00		4'500		2'295.00	
3000.01	Entschädigungen Feuerwehrkader	21'100.00		22'000		23'700.00	
3001.00	Soldzahlungen	65'667.25		65'000		70'001.55	
3010.00	Löhne Material- und Fahrzeugwartung	2'064.15		5'000		1'202.80	
3050.00	AG-Beiträge AHV, IV, EO, ALV, Verwaltungskosten	1'612.70		1'200		954.05	
3053.00	AG-Beiträge an Unfallversicherung	34.85		40		32.75	
3055.00	Beiträge an Krankentaggeldversicherung	88.80		130		101.00	
3090.00	Aus- und Weiterbildung, Kurskosten	18'256.56		17'500		17'171.10	
3099.00	Übriger Personalaufwand	999.30		0		0.00	
3100.00	Büromaterial	880.13		1'500		723.05	
3101.00	Betriebs- und Verbrauchsmaterial	2'065.55		4'000		2'829.05	
3101.01	Treibstoff	3'831.05		4'500		562.25	
3102.00	Drucksachen, Inserate	75.00		400		0.00	
3111.00	Anschaffungen Maschinen, Geräte, Fz, Werkzeuge	20'364.84		20'500		22'814.07	
3112.00	Anschaffung Feuerwehrbekleidungen	8'010.10		11'500		5'192.05	
3113.00	Anschaffung Hardware	599.00		0		0.00	
3120.00	Ver- und Entsorgung Feuerwehrmagazin	10'833.60		6'000		8'795.75	
3130.11	Telefon, Internet, Funkgebühren	4'083.98		4'200		4'621.84	
3130.14	Verbandsbeiträge	1'433.90		1'900		1'505.00	
3134.00	Sachversicherungsprämien	4'507.50		4'600		4'561.45	
3137.00	Verkehrsteuer	858.00		1'000		858.00	
3144.00	Unterhalt Feuerwehrmagazin	23'112.25		4'000		3'190.67	
3151.00	Unterhalt Maschinen, Geräte, Fz, Werkzeuge	17'588.40		19'500		18'714.00	
3151.01	Unterhalt Hydranten durch Dritte	6'663.25		5'000		1'179.30	
3181.00	Tatsächliche Forderungsverluste Ersatzabgaben	7'767.80		8'500		12'522.35	
3199.00	Übriger Betriebsaufwand	5'667.05		8'000		6'671.00	

Erfolgsrechnung

Einzelkonten nach Funktionen	Jahresrechnung 2024		Budget 2024		Jahresrechnung 2023	
	Aufwand	Ertrag	Aufwand	Ertrag	Aufwand	Ertrag
3199.01 Jugendfeuerwehr	3'043.20		4'000		1'259.65	
3199.10 Mehrwertsteuer Aufwand Brunnenmeister	141.80		200		99.05	
3300.05 Planmässige Abschreibungen VV Feuerwehr	12'153.90		13'280		9'569.60	
3300.25 Planmässige Abschreibungen altes VV Feuerwehr	23'697.40		23'698		23'697.40	
3510.00 Einlagen in Spezialfinanzierung EK	0.00		0		1'020.52	
3631.00 Beiträge Alarmzentrale	1'907.00		1'900		1'890.00	
3910.00 Int. Verr. Verwaltungskostenanteil	2'000.00		2'000		2'000.00	
3910.01 Int. Verr. Aufwand Brunnenmeisterfür Hydrantenunterhalt	5'453.85		5'000		3'961.50	
3940.00 Int. Verr. Zinsaufwand	6'752.00		1'700		1'645.00	
4200.00 Feuerwehersatzabgaben		221'453.55		215'000		234'582.60
4240.00 Erlös Dienstleistungen		800.00		2'000		12'290.00
4270.00 Bussen		0.00		100		0.00
4510.00 Entnahme aus SF Eigenkapital		60'934.06		50'148		0.00
4631.00 Beiträge Kant. Gebäudeversicherung		6'051.55		5'000		8'468.20
16 Verteidigung	147'735.89	48'741.50	253'199	77'000	182'116.60	88'630.35
Nettoergebnis		98'994.39		176'199		93'486.25
161 Militärische Verteidigung	38'940.29		64'404		42'056.20	
Nettoergebnis		38'940.29		64'404		42'056.20
1612 Schiessanlage	38'940.29		64'404		42'056.20	
Nettoergebnis		38'940.29		64'404		42'056.20
3010.00 Lohn Betriebspersonal Schützenhaus	3'739.20		2'000		933.75	
3050.00 AG-Beiträge AHV, IV, EO, ALV, Verwaltungskosten	290.25		160		71.55	
3053.00 AG-Beiträge an Unfallversicherungen	4.50		10		1.10	
3055.00 AG-Beiträge an Krankentaggeldversicherungen	16.90		10		4.55	
3120.00 Ver- und Entsorgung Schützenhaus	6'581.54		8'000		7'167.75	
3130.11 Telefon, Internet	805.20		780		780.10	
3134.00 Sachversicherungen	698.60		670		669.90	
3144.00 Unterhalt Schiessanlage	12'030.80		38'000		17'654.20	
3300.00 Planmässige Abschreibungen VV	14'773.30		14'774		14'773.30	

Erfolgsrechnung

Einzelkonten nach Funktionen		Jahresrechnung 2024		Budget 2024		Jahresrechnung 2023	
		Aufwand	Ertrag	Aufwand	Ertrag	Aufwand	Ertrag
162	Zivile Verteidigung	108'795.60	48'741.50	188'795	77'000	140'060.40	88'630.35
	Nettoergebnis		60'054.10		111'795		51'430.05
1620	Zivilschutz (allgemein)	75'954.50	15'900.40	111'795		94'910.75	43'480.70
	Nettoergebnis		60'054.10		111'795		51'430.05
3111.00	Anschaffung Maschinen, Geräte, Fahrzeuge	15'900.40		15'650		25'181.10	
3120.00	Ver- und Entsorgung Zivilschutzbauten	258.00		375		28.20	
3130.00	Dienstleistungen Dritter	0.00		300		0.00	
3134.00	Sachversicherungsprämien	935.60		900		848.70	
3144.00	Unterhalt Hochbauten, Gebäude	1'583.80		500		3'326.85	
3612.00	Entschädigung an Regionaler Zivilschutz	48'702.10		50'870		51'308.00	
3930.00	Int. Verr. Betriebs- und Unterhaltskosten Regionale Sanitätsanlage	8'574.60		43'200		14'217.90	
4501.00	Entnahmen aus Fonds Ersatzabgaben		15'900.40		0		43'480.70
1627	Regionale Sanitätsanlagen	32'841.10	32'841.10	77'000	77'000	45'149.65	45'149.65
	Nettoergebnis						
3120.00	Ver- und Entsorgung	28'365.00		23'000		24'163.05	
3130.11	Telefon, Internet	930.40		600		941.20	
3134.00	Sachversicherungsprämien	3'545.70		3'400		3'399.60	
3144.00	Gebäudeunterhalt	0.00		50'000		16'645.80	
4612.00	Beiträge Verbandsgemeinden an Unterhalt		6'996.55		18'000		11'601.30
4612.01	Anteil Wohnbaugenossenschaft Alterswohnungen an Heizkosten		11'469.95		10'000		8'186.40
4630.00	Wartungspauschale Bund		5'800.00		5'800		5'800.00
4630.01	Beiträge vom Bund		0.00		0		5'344.05
4930.00	Int. Verr. Betriebs- und Unterhaltskosten		8'574.60		43'200		14'217.90
2	BILDUNG	7'454'537.47	1'838'713.75	7'586'156	1'631'920	7'151'956.36	1'657'269.15
	Nettoergebnis		5'615'823.72		5'954'236		5'494'687.21
21	Volksschule	7'196'610.17	1'838'713.75	7'257'356	1'631'920	6'793'950.56	1'657'269.15
	Nettoergebnis		5'357'896.42		5'625'436		5'136'681.41
211	Primarstufe I	717'430.98	264'348.00	703'900	260'000	663'679.69	311'495.40
	Nettoergebnis		453'082.98		443'900		352'184.29

Erfolgsrechnung

Einzelkonten nach Funktionen		Jahresrechnung 2024		Budget 2024		Jahresrechnung 2023	
		Aufwand	Ertrag	Aufwand	Ertrag	Aufwand	Ertrag
2110	Kindergarten	717'430.98	264'348.00	703'900	260'000	663'679.69	311'495.40
	Nettoergebnis		453'082.98		443'900		352'184.29
3020.00	Löhne der Lehrkräfte	587'173.90		565'000		561'416.30	
3020.09	Rückerstattung von Lohn der Lehrpersonen	0.00		0		-21'203.40	
3050.00	AG-Beiträge AHV, IV, EO, ALV, Verwaltungskosten	45'572.25		44'500		42'988.30	
3052.00	AG-Beiträge an Pensionskassen	41'700.45		48'000		41'163.80	
3052.05	AG-Beiträge an vers.-techn. Defizit PK	14'911.50		16'000		13'621.25	
3053.00	AG-Beiträge an Unfallversicherungen	699.30		700		643.75	
3055.00	AG-Beiträge an Krankentaggeldversicherungen	4'040.50		3'700		3'903.30	
3104.0	Schulmaterial, Lehrmittel, Material Werken	20'108.86		20'000		18'953.69	
3110.00	Anschaffung Büromöbel und -geräte	1'092.90		3'000		281.00	
3150.00	Unterhalt Schulmöbel und -geräte	550.00		1'000		325.00	
3171.00	Exkursionenen, Schulreisen	1'581.32		2'000		1'586.70	
4631.00	Beiträge vom Kanton		264'348.00		260'000		311'495.40
212	Primarstufe II	2'737'819.55	1'104'731.40	2'687'200	982'000	2'485'399.57	971'252.80
	Nettoergebnis		1'633'088.15		1'705'200		1'514'146.77
2120	Primarstufe	2'737'819.55	1'104'731.40	2'687'200	982'000	2'485'399.57	971'252.80
	Nettoergebnis		1'633'088.15		1'705'200		1'514'146.77
3020.00	Löhne der Lehrkräfte	2'170'365.40		2'089'000		1'993'245.05	
3020.01	Dienstaltersgeschenke	6'207.90		5'000		1'033.00	
3020.09	Rückerstattung von Lohn der Lehrpersonen	-17'729.40		-10'000		-33'134.70	
3050.00	AG-Beiträge AHV, IV, EO, ALV, Verwaltungskosten	169'671.85		164'000		151'844.05	
3052.00	AG-Beiträge an Pensionskassen	163'726.50		160'000		139'386.40	
3052.05	AG-Beiträge an vers.-techn. Defizit PK	58'784.20		55'000		51'171.95	
3053.00	AG-Beiträge an Unfallversicherungen	2'584.70		2'500		2'336.55	
3055.00	AG-Beiträge an Krankentaggeldversicherungen	15'130.05		13'700		13'655.52	
3104.0	Schulmaterial, Lehrmittel, Material Werken	111'798.09		130'000		97'449.60	
3110.00	Anschaffung Schulmöbel und -geräte	14'634.86		20'000		20'539.25	
3111.00	Anschaffung Maschinen, Geräte, Turngeräte	11'649.35		16'000		17'357.20	
3150.00	Unterhalt Schulmöbel und -geräte	3'041.20		5'000		2'561.20	
3151.00	Unterhalt Apparate, Maschinen, Geräte, Turngeräte	4'153.20		10'000		0.00	
3162.00	Miete Kopiergeräte	8'766.25		17'000		19'037.40	

Erfolgsrechnung

Einzelkonten nach Funktionen	Jahresrechnung 2024		Budget 2024		Jahresrechnung 2023	
	Aufwand	Ertrag	Aufwand	Ertrag	Aufwand	Ertrag
3171.00 Exkursionenen, Schulreisen	7'735.40		10'000		8'917.10	
3612.00 Schulgelder ausserkantonale	7'300.00					
4230.00 Elternbeiträge		4'210.00		0		0.00
4631.00 Beiträge vom Kanton		1'100'521.40		982'000		971'252.80
213 Sekundarstufe I	1'985'984.20		2'067'070		1'949'312.36	
Nettoergebnis		1'985'984.20		2'067'070		1'949'312.36
2130 Sekundarstufe	1'704'043.29		1'786'430		1'681'288.00	
Nettoergebnis		1'704'043.29		1'786'430		1'681'288.00
3611.00 Entschädigungen an Kanton für progymn. Unterricht	121'451.00		80'000		66'588.00	
3612.11 Schulkostenanteil Sek. Unteres Niederamt	1'407'407.45		1'477'160		1'379'700.00	
3612.12 Schulkostenanteil Sek. P	175'184.84		229'270		235'000.00	
2131 Werken	281'940.91		280'640		268'024.36	
Nettoergebnis		281'940.91		280'640		268'024.36
3020.00 Löhne Lehrpersonal	193'214.80		190'000		189'099.35	
3020.01 Dienstaltersgeschenke	2'155.70		0		0.00	
3050.00 AG-Beiträge AHV, IV, EO, ALV, Verwaltungskosten	15'163.30		15'000		14'487.95	
3052.00 AG-Beiträge Pensionskasse	26'256.05		26'000		24'475.05	
3052.05 AG-Beiträge an vers.-techn. Defizit PK	5'595.80		5'600		5'035.30	
3053.00 AG-Beiträge an Unfallversicherung	232.50		240		225.20	
3055.00 AG-Beiträge an Krankentaggeldversicherung	1'345.30		1'300		1'314.78	
3104.0 Schulmaterial, Lehrmittel, Material Werken	34'507.55		38'000		32'189.53	
3111.00 Anschaffungen Maschinen, Geräte, Werkzeuge	1'345.00		2'500		0.00	
3151.00 Unterhalt Maschinen, Geräte, Werkzeug	2'124.91		2'000		1'197.20	
214 Musikschulen	288'327.55	179'900.90	302'220	167'000	284'877.78	170'108.30
Nettoergebnis		108'426.65		135'220		114'769.48
2140 Musikschulen	288'327.55	179'900.90	302'220	167'000	284'877.78	170'108.30
Nettoergebnis		108'426.65		135'220		114'769.48
3010.00 Lohn Musikschulleitung	23'825.75		24'840		23'825.75	
3010.01 Dienstaltersgeschenke	0.00		0		2'294.75	

Erfolgsrechnung

Einzelkonten nach Funktionen	Jahresrechnung 2024		Budget 2024		Jahresrechnung 2023	
	Aufwand	Ertrag	Aufwand	Ertrag	Aufwand	Ertrag
3020.00 Löhne Lehrkräfte	217'198.40		215'000		206'163.80	
3020.09 Rückerstattung von Lohn der Lehrpersonen	-3'069.85		0		0.00	
3050.00 AG-Beiträge AHV, IV, EO, ALV, Verwaltungskosten	18'606.85		18'000		17'731.85	
3052.00 AG-Beiträge an Pensionskassen	17'805.90		22'000		16'645.00	
3052.05 AG-Beiträge an vers.-techn. Defizit PK	3'782.85		4'600		3'780.25	
3053.00 AG-Beiträge an Unfallversicherungen	285.20		290		275.15	
3055.00 AG-Beiträge an Krankentaggeldversicherungen	1'088.20		1'200		1'132.30	
3090.00 Aus- und Weiterbildung des Personals	368.85		1'000		369.35	
3091.00 Personalwerbung	0.00		250		0.00	
3099.00 Übriger Personalaufwand	607.10		800		404.10	
3102.00 Drucksachen, Inserate	1'341.20		1'600		1'052.63	
3104.0 Schulmaterial, Lehrmittel, Material Werken	739.40		800		1'091.85	
3110.00 Anschaffung Schulmöbel und -geräte	0.00		2'000		1'092.00	
3111.00 Anschaffung Musikinstrumente	0.00		2'000		1'949.00	
3130.00 Verbandsbeiträge	1'015.00		1'300		925.00	
3151.00 Unterhalt Musikinstrumente	995.00		1'800		995.00	
3170.01 Büroentschädigung Musikschulleiter	3'240.00		3'240		3'240.00	
3181.00 Tatsächliche Forderungsverluste	0.00		0		1'350.00	
3199.00 Musikveranstaltungen	497.70		1'500		560.00	
4230.00 Elternbeiträge		78'169.50		77'000		78'608.50
4612.00 Entschädigungen von Gemeinden und Zweckverbänden		662.70		0		0.00
4631.00 Beiträge vom Kanton		101'068.70		90'000		91'499.80
217 Schulliegenschaften	908'566.35	278'432.55	939'470	219'420	922'801.24	200'119.65
Nettoergebnis		630'133.80		720'050		722'681.59
2170 Schulliegenschaften	908'566.35	278'432.55	939'470	219'420	922'801.24	200'119.65
Nettoergebnis		630'133.80		720'050		722'681.59
3010.00 Löhne des Betriebspersonals	306'558.50		251'000		334'716.20	
3010.09 Rückerstattung von Lohn	-1'650.00		0		-27'463.55	
3050.00 AG-Beiträge AHV, IV, EO, ALV, Verwaltungskosten	23'377.35		19'800		22'874.95	
3052.00 AG-Beiträge an Pensionskassen	17'347.70		20'000		15'382.20	
3053.00 AG-Beiträge an Unfallversicherungen	362.20		320		362.60	
3055.00 AG-Beiträge an Krankentaggeldversicherungen	1'365.10		1'300		1'299.60	

Erfolgsrechnung

Einzelkonten nach Funktionen		Jahresrechnung 2024		Budget 2024		Jahresrechnung 2023	
		Aufwand	Ertrag	Aufwand	Ertrag	Aufwand	Ertrag
3090.00	Aus- und Weiterbildung des Personals	6'137.75		4'000		3'684.50	
3091.00	Personalwerbung	0.00		500		646.20	
3101.00	Betriebs-, Verbrauchsmaterial	28'524.86		28'000		24'111.53	
3111.00	Anschaffung Maschinen, Geräte, Fahrzeuge, Werkzeuge	13'950.60		14'500		16'506.65	
3112.00	Anschaffung Arbeitskleider	2'918.35		3'500		5'958.70	
3120.00	Ver- und Entsorgung Liegenschaften VV	98'791.36		140'000		121'439.75	
3130.11	Telefon	915.61		900		921.61	
3131.00	Planungen und Projektierungen Dritter	12'251.55		0		0.00	
3134.00	Sachversicherungsprämien	12'711.75		12'100		12'049.50	
3140.00	Unterhalt Grundstücke	25'386.20		52'500		64'086.05	
3144.00	Unterhalt Hochbauten, Gebäude	204'438.23		217'300		192'710.80	
3151.00	Unterhalt Apparate, Maschinen, Geräte, Fahrzeuge, Werkzeuge	4'833.79		7'000		5'161.20	
3199.00	Übriger Betriebsaufwand	9'726.30		14'000		3'963.75	
3300.00	Planmässige Abschreibungen VV	60'772.70		72'460		44'400.00	
3300.25	Planmässige Abschreibungen altes VV	77'589.95		77'590		77'590.00	
3660.10	Abschreibung vers.-techn. Defizit PK Olten	2'256.50		2'700		2'399.00	
4250.00	Vergütung Photovoltaikstrom		378.65		1'000		119.65
4260.01	Kostenbeitrag SUN an Infrastruktur		278'053.90		218'420		200'000.00
219	Volksschule, übriges	558'481.54	11'300.90	557'496	3'500	487'879.92	4'293.00
	Nettoergebnis		547'180.64		553'996		483'586.92
2190	Schulleitung	334'758.63		323'620		297'920.92	
	Nettoergebnis		334'758.63		323'620		297'920.92
3010.00	Löhne Verwaltungs- und Betriebspersonal	243'314.40		223'000		208'811.05	
3050.00	AG-Beiträge AHV, IV, EO, ALV, Verwaltungskosten	18'884.80		17'600		15'997.80	
3052.00	AG-Beiträge an Pensionskassen	28'132.35		28'500		23'840.50	
3053.00	AG-Beiträge an Unfallversicherungen	289.90		270		248.65	
3055.00	AG-Beiträge an Krankentaggeldversicherungen	1'103.80		1'100		905.40	
3090.00	Aus- und Weiterbildung des Personals	16'562.20		20'000		19'329.64	
3091.00	Personalwerbung	2'026.65		3'000		3'284.00	
3100.00	Büromaterial	2'059.45		2'000		4'284.50	
3102.00	Drucksachen, Inserate	368.60		3'500		358.25	
3103.00	Fachliteratur, Zeitschriften	658.30		1'000		941.50	

Erfolgsrechnung

Einzelkonten nach Funktionen	Jahresrechnung 2024		Budget 2024		Jahresrechnung 2023	
	Aufwand	Ertrag	Aufwand	Ertrag	Aufwand	Ertrag
3110.00 Anschaffung Büromöbel und -geräte	0.00		800		114.70	
3130.11 Telefon, Internet	3'612.50		4'000		3'597.80	
3134.00 Sachversicherungsprämien	2'965.25		3'050		2'965.25	
3199.00 Kredit Schulleitung	11'121.08		12'000		9'523.78	
3660.10 Abschreibung vers.-techn. Defizit PK Olten	3'659.35		3'800		3'718.10	
2192 Volksschule allgemein	25'299.31	4'835.90	28'500	3'500	16'693.20	4'293.00
Nettoergebnis		20'463.41		25'000		12'400.20
3103.00 Anschaffung Bücher für Bibliothek	3'270.31		5'000		4'144.35	
3105.00 Pausenäpfelaktion	505.40		500		511.50	
3170.00 Schulveranstaltungen	14'087.60		16'000		3'744.35	
3170.01 Abonnemente u. Eintritte Frei- und Hallenbad	7'436.00		7'000		8'293.00	
4260.00 Elternbeiträge Schwimmbadabonnemente		3'861.00		3'500		4'293.00
4260.01 Einnahmen Projektwoche		974.90		0		0.00
2193 ICT-Kosten	138'423.60	6'465.00	144'776		130'765.80	
Nettoergebnis		131'958.60		144'776		130'765.80
3010.00 Löhne Betriebs- und Verwaltungspersonal	22'716.25		17'300		14'734.20	
3050.00 AG-Beiträge AHV, IV, EO, ALV, Verwaltungskosten	1'763.15		1'370		1'129.15	
3052.00 AG-Beiträge an Pensionskasse	1'581.10		1'200		946.25	
3052.05 AG-Beiträge an vers.-techn. Defizit PK	582.70		600		445.15	
3053.00 AG-Beiträge an Unvallversicherung	27.00		30		17.60	
3055.00 AG-Beiträge an Krankentaggeldversicherung	156.45		120		97.00	
3090.00 Aus- und Weiterbildung des Personals	0.00		2'000		0.00	
3113.00 Anschaffung Hardware	27'699.84		30'000		21'772.50	
3118.00 Anschaffung Software, Lizenzen	14'440.46		15'000		9'398.40	
3158.00 Unterhalt, Wartung IT	42'304.40		50'000		55'073.30	
3300.00 Planmässige Abschreibungen VV	13'216.95		13'220		13'216.95	
3300.25 Planmässige Abschreibungen altes VV	13'935.30		13'936		13'935.30	
4631.00 Beiträge vom Kanton		6'465.00		0		0.00
2194 Schulsozialarbeit	60'000.00		60'600		42'500.00	
Nettoergebnis		60'000.00		60'600		42'500.00
3130.00 Schulsozialarbeit	60'000.00		60'600		42'500.00	

Erfolgsrechnung

Einzelkonten nach Funktionen		Jahresrechnung 2024		Budget 2024		Jahresrechnung 2023	
		Aufwand	Ertrag	Aufwand	Ertrag	Aufwand	Ertrag
22	Sonderschulen	257'927.30		328'800		358'005.80	
	Nettoergebnis		257'927.30		328'800		358'005.80
220	Sonderschulen	257'927.30		328'800		358'005.80	
	Nettoergebnis		257'927.30		328'800		358'005.80
2200	Sonderschulen	257'927.30		328'800		358'005.80	
	Nettoergebnis		257'927.30		328'800		358'005.80
3612.00	Entschädigung für Logopädie	47'022.20		78'800		99'099.50	
3612.01	Schulgelder HPS	103'750.00		180'000		157'550.00	
3635.00	Schulgelder an Sonderschulen	92'655.10		70'000		101'356.30	
3636.00	Schulgelder Heimaufenthalte	14'500.00		0		0.00	
3	KULTUR, SPORT UND FREIZEIT, KIRCHE	427'852.29	59'620.65	504'861	67'500	479'561.41	49'440.39
	Nettoergebnis		368'231.64		437'361		430'121.02
31	Kulturerbe	46'090.00		49'820		43'090.00	
	Nettoergebnis		46'090.00		49'820		43'090.00
312	Denkmalpflege und Heimatschutz	46'090.00		49'820		43'090.00	
	Nettoergebnis		46'090.00		49'820		43'090.00
3120	Denkmalpflege und Heimatschutz	46'090.00		49'820		43'090.00	
	Nettoergebnis		46'090.00		49'820		43'090.00
3634.00	Beitrag an Ballypark	45'000.00		49'000		42'000.00	
3636.00	Beitrag an Heimatschutz	140.00		70		140.00	
3636.01	Beitrag an Stiftung Landschaftsschutz	200.00		0		200.00	
3636.02	Beitrag an Solothurner Wanderwege	500.00		500		500.00	
3636.03	Beitrag an Verein Freunde Schloss Wartenfels	250.00		250		250.00	
32	Kultur, übrige	38'053.60		45'115		41'919.35	
	Nettoergebnis		38'053.60		45'115		41'919.35

Erfolgsrechnung

Einzelkonten nach Funktionen		Jahresrechnung 2024		Budget 2024		Jahresrechnung 2023	
		Aufwand	Ertrag	Aufwand	Ertrag	Aufwand	Ertrag
329	Kultur, übrige	38'053.60		45'115		41'919.35	
	Nettoergebnis		38'053.60		45'115		41'919.35
3290	Kultur, übrige	38'053.60		45'115		41'919.35	
	Nettoergebnis		38'053.60		45'115		41'919.35
3000.00	Sitzungsgelder Kultur- und Jugendkommission	3'570.00		4'500		4'030.00	
3000.01	Entschädigungen Kultur- und Jugendkommission	720.00		1'200		1'120.00	
3050.00	AG-Beiträge AHV, IV, EO, ALV, Verwaltungskosten	0.00		40		16.85	
3053.00	AG-Beiträge an Unfallversicherungen	5.10		10		6.10	
3055.00	AG-Beiträge an Krankentaggeldversicherungen	0.00		10		1.10	
3099.00	Übriger Personalaufwand	400.00		500		360.00	
3170.01	Bundesfeier	6'825.60		7'000		4'895.40	
3170.02	Gösger-Apéro	2'162.20		3'000		1'670.85	
3170.03	Jugendfest	0.00		0		432.15	
3170.05	Abonnemente Stadttheater Olten	2'564.20		2'800		2'760.00	
3170.06	Kulturabend	0.00		0		5'680.95	
3170.10	übrige kulturelle Anlässe	1'751.95		6'000		891.40	
3636.00	Beitrag an Musikgesellschaft	8'000.00		8'000		8'000.00	
3636.01	Beitrag an SinfonieON Niederamt	450.00		450		450.00	
3636.02	Beitrag an Trachtengruppe	450.00		450		450.00	
3636.03	Beitrag an Landfrauenverein	450.00		450		450.00	
3636.04	Beitrag an Jodlerclub Echo	450.00		450		450.00	
3636.05	Beitrag an Elternverein	900.00		900		900.00	
3636.06	Beitrag an Pfadi Phönix Niederamt	900.00		900		900.00	
3636.07	Beitrag an Colonia Libera Italiana	450.00		450		450.00	
3636.09	Beitrag an Paul-Gugelmann-Museum	300.00		300		300.00	
3636.10	Beitrag an Hühnervogelzunft	450.00		450		450.00	
3636.11	Beitrag an Feuerwehrverein	450.00		450		450.00	
3636.12	Beitrag an Verein FeelGood Events	450.00		450		450.00	
3636.14	Beitrag an Verein NP-Events	450.00		450		450.00	
3636.15	Beitrag an Verein Tier- und Naturfreunde	450.00		450		450.00	
3660.00	Planmässige Abschreibungen Investitionsbeiträge	5'454.55		5'455		5'454.55	

Erfolgsrechnung

Einzelkonten nach Funktionen		Jahresrechnung 2024		Budget 2024		Jahresrechnung 2023	
		Aufwand	Ertrag	Aufwand	Ertrag	Aufwand	Ertrag
33	Medien	35'344.60	7'711.00	36'500	8'000	35'729.25	8'482.00
	Nettoergebnis		27'633.60		28'500		27'247.25
332	Massenmedien (allgemein)	35'344.60	7'711.00	36'500	8'000	35'729.25	8'482.00
	Nettoergebnis		27'633.60		28'500		27'247.25
3320	Massenmedien (allgemein)	35'344.60	7'711.00	36'500	8'000	35'729.25	8'482.00
	Nettoergebnis		27'633.60		28'500		27'247.25
3102.00	Dorfglüt	28'546.75		29'000		28'704.45	
3130.00	Internetauftritt der Gemeinde	6'797.85		7'500		7'024.80	
4260.00	Abos und Inserate Dorfglüt		7'711.00		8'000		8'482.00
34	Sport und Freizeit	308'364.09	51'909.65	373'426	59'500	358'822.81	40'958.39
	Nettoergebnis		256'454.44		313'926		317'864.42
341	Sport	258'950.14	51'909.65	292'456	59'500	311'333.21	40'958.39
	Nettoergebnis		207'040.49		232'956		270'374.82
3410	Sport	7'050.00		7'050		7'050.00	
	Nettoergebnis		7'050.00		7'050		7'050.00
3636.00	Beitrag an Turnverein STV	1'800.00		1'800		1'800.00	
3636.01	Beitrag an Turnverein FIDES	900.00		900		900.00	
3636.02	Beitrag an Frauenturnverein FIDES	900.00		900		900.00	
3636.03	Beitrag an FC Schönenwerd-Niedergösgen	1'200.00		1'200		1'200.00	
3636.04	Beitrag an FC Azzuri	450.00		450		450.00	
3636.05	Beitrag an Tischtennisclub	450.00		450		450.00	
3636.06	Beitrag an Pontonierfahrverein	450.00		450		450.00	
3636.08	Beitrag an Falkensteinschützen	450.00		450		450.00	
3636.09	Beitrag an Veloklub	450.00		450		450.00	
3414	Sportplätze	56'466.19		71'950		86'652.30	
	Nettoergebnis		56'466.19		71'950		86'652.30
3120.00	Strom Sportplätze	2'283.99		3'000		2'199.05	
3140.00	Unterhalt Sportplätze	46'493.70		60'000		64'855.50	

Erfolgsrechnung

Einzelkonten nach Funktionen	Jahresrechnung 2024		Budget 2024		Jahresrechnung 2023	
	Aufwand	Ertrag	Aufwand	Ertrag	Aufwand	Ertrag
3140.01	Unterhalt Spielplatz bei Sportplatz	0.00	1'000		13'948.60	
3300.00	Planmässige Abschreibungen VV	7'688.50	7'950		5'649.15	
3416	Mehrzweckhalle	195'433.95	51'909.65	213'456	59'500	217'630.91
	Nettoergebnis				153'956	176'672.52
3000.00	Sitzungsgelder MZH- und Sportkommission	4'310.00	5'000		5'140.00	
3000.01	Entschädigungen MZH- und Sportkommission	11'885.00	14'000		12'085.00	
3010.00	Löhne Betriebspersonal	60'224.60	60'000		50'156.70	
3050.00	AG-Beiträge AHV, IV, EO, ALV, Verwaltungskosten	4'629.55	5'200		3'984.60	
3052.00	AG-Beiträge an Pensionskasse	5'876.40	5'850		5'707.80	
3053.00	AG-Beiträge an Unfallversicherung	90.90	110		80.10	
3055.00	AG-Beiträge an Krankentaggeldversicherung	275.15	350		225.55	
3090.00	Aus- und Weiterbildung des Personals	0.00	100		0.00	
3099.00	Übriger Personalaufwand	900.00	800		540.00	
3100.00	Büromaterial	0.00	100		0.00	
3101.00	Reinigungs- und Verbrauchsmaterial	1'083.95	5'000		5'960.25	
3111.00	Anschaffungen Maschinen, Geräte, Werkzeuge, Mobiliar	7'013.40	20'000		58'230.80	
3120.00	Ver- und Entsorgung Mehrzweckhalle	54'305.25	50'000		23'460.75	
3130.11	Telefon	352.15	500		410.59	
3134.00	Sachversicherungen	4'970.55	3'750		3'925.25	
3144.00	Baulicher Unterhalt	16'927.90	20'000		40'955.22	
3151.00	Unterhalt Maschinen, Geräte, Werkzeuge	3'639.50	4'000		1'971.95	
3170.00	Reisekosten und Spesen	412.65	300		0.00	
3199.00	Übriger Betriebsaufwand	303.20	500		0.00	
3300.00	Planmässige Abschreibungen VV	16'474.35	16'000		2'911.10	
3300.25	Planmässige Abschreibungen altes VV	995.05	996		995.05	
3660.10	Abschreibung vers.-techn. Defizit PK Olten	764.40	900		890.20	
4240.00	Benützungsgebühren				45'000	28'954.90
4250.00	Vergütung Photovoltaikstrom				14'000	11'836.49
4260.00	Rückerstattungen Dritter				500	167.00
342	Freizeit	49'413.95	80'970		47'489.60	
	Nettoergebnis				80'970	47'489.60

Erfolgsrechnung

Einzelkonten nach Funktionen		Jahresrechnung 2024		Budget 2024		Jahresrechnung 2023	
		Aufwand	Ertrag	Aufwand	Ertrag	Aufwand	Ertrag
3420	Freizeit	11'023.55		23'250		5'799.50	
	Nettoergebnis		11'023.55		23'250		5'799.50
3140.00	Unterhalt Spiel- und Rastplätze	11'023.55		20'750		2'124.90	
3140.01	Unterhalt Grünanlagen	0.00		1'500		3'674.60	
3140.02	Unterhalt Baumallee Hauptstrasse	0.00		1'000		0.00	
3425	Jugendkulturhaus, Jugendarbeit	38'390.40		57'720		41'690.10	
	Nettoergebnis		38'390.40		57'720		41'690.10
3632.00	Beitrag an Offene Jugendarbeit unteres Niederamt OJuN	38'390.40		57'720		41'690.10	
4	GESUNDHEIT	1'284'681.40	56'824.00	1'000'315	60'000	1'109'819.60	59'228.00
	Nettoergebnis		1'227'857.40		940'315		1'050'591.60
41	Spitäler, Kranken- und Pflegeheime	889'419.40		651'550		783'196.10	
	Nettoergebnis		889'419.40		651'550		783'196.10
412	Alters-, Kranken- und Pflegeheime	889'419.40		651'550		783'196.10	
	Nettoergebnis		889'419.40		651'550		783'196.10
4120	Alters-, Kranken- und Pflegeheime	889'419.40		651'550		783'196.10	
	Nettoergebnis		889'419.40		651'550		783'196.10
3632.00	Pflegekostenfinanzierung	889'419.40		651'550		783'196.10	
42	Ambulante Krankenpflege	282'538.50	56'824.00	237'100	60'000	230'371.20	59'228.00
	Nettoergebnis		225'714.50		177'100		171'143.20
421	Ambulante Krankenpflege	282'538.50	56'824.00	237'100	60'000	230'371.20	59'228.00
	Nettoergebnis		225'714.50		177'100		171'143.20
4210	Ambulante Krankenpflege	282'538.50	56'824.00	237'100	60'000	230'371.20	59'228.00
	Nettoergebnis		225'714.50		177'100		171'143.20
3130.00	Mahlzeitendienst	72'828.50		70'000		65'641.90	
3636.00	Beiträge an Spitex	207'610.00		165'000		162'629.30	
3636.01	Beitrag an Stundenhilfverein	1'050.00		1'050		1'050.00	

Erfolgsrechnung

Einzelkonten nach Funktionen	Jahresrechnung 2024		Budget 2024		Jahresrechnung 2023	
	Aufwand	Ertrag	Aufwand	Ertrag	Aufwand	Ertrag
3636.02 Beitrag an Samariterverein	1'050.00		1'050		1'050.00	
4260.00 Verkauf Mahlzeitenbons		56'824.00		60'000		59'228.00
43 Gesundheitsprävention	112'723.50		111'665		96'252.30	
Nettoergebnis		112'723.50		111'665		96'252.30
431 Alkohol- und Drogenprävention	78'271.45		80'850		75'101.70	
Nettoergebnis		78'271.45		80'850		75'101.70
4310 Alkohol- und Drogenprävention	78'271.45		80'850		75'101.70	
Nettoergebnis		78'271.45		80'850		75'101.70
3636.00 Beiträge an Suchthilfe	78'271.45		74'850		73'478.90	
3636.01 Sozialbeitrag an VSEG			6'000		1'622.80	
433 Schulgesundheitsdienst	33'352.05		29'315		20'070.60	
Nettoergebnis		33'352.05		29'315		20'070.60
4330 Schulgesundheitsdienst	33'352.05		29'315		20'070.60	
Nettoergebnis		33'352.05		29'315		20'070.60
3010.00 Besoldung Schulzahnpflege	5'890.50		6'000		5'494.50	
3050.00 AG-Beiträge AHV, IV, EO, ALV, Verwaltungskosten	457.20		475		420.95	
3053.00 AG-Beiträge an Unfallversicherungen	7.00		10		6.55	
3055.00 AG-Beiträge an Krankentaggeldversicherungen	26.55		30		26.85	
3106.00 Medizinisches Material	753.15		1'800		1'261.00	
3132.00 Honorar Schularzt	13'800.00		5'000		0.00	
3132.01 Honorar Schulzahnarzt	11'585.60		12'000		12'085.80	
3170.00 Reisekosten und Spesen	832.05		1'000		360.35	
3637.00 Beiträge an Zahnbehandlungskosten	0.00		3'000		414.60	
434 Lebensmittelkontrolle	1'100.00		1'500		1'080.00	
Nettoergebnis		1'100.00		1'500		1'080.00
4340 Lebensmittelkontrolle	1'100.00		1'500		1'080.00	
Nettoergebnis		1'100.00		1'500		1'080.00
3199.00 Übriger Betriebsaufwand	100.00		500		100.00	

Erfolgsrechnung

Einzelkonten nach Funktionen		Jahresrechnung 2024		Budget 2024		Jahresrechnung 2023	
		Aufwand	Ertrag	Aufwand	Ertrag	Aufwand	Ertrag
3612.00	Beitrag an Pilzkontrolle Gde Dulliken	1'000.00		1'000		980.00	
5	SOZIALE SICHERHEIT	3'646'608.80	11'702.00	3'308'150	12'500	3'519'871.00	51'739.00
	Nettoergebnis		3'634'906.80		3'295'650		3'468'132.00
53	Alter + Hinterlassene	1'586'986.55	2'000.00	1'411'100	2'000	1'467'580.50	2'000.00
	Nettoergebnis		1'584'986.55		1'409'100		1'465'580.50
532	Ergänzungsleistungen AHV	1'561'393.70		1'378'800		1'442'555.50	
	Nettoergebnis		1'561'393.70		1'378'800		1'442'555.50
5320	Ergänzungsleistungen AHV	1'561'393.70		1'378'800		1'442'555.50	
	Nettoergebnis		1'561'393.70		1'378'800		1'442'555.50
3611.00	Verwaltungskostenbeitrag EL AHV	77'849.40		72'350		75'959.00	
3631.00	Beitrag an Kanton	1'483'544.30		1'306'450		1'366'596.50	
535	Leistungen an das Alter	25'592.85	2'000.00	32'300	2'000	25'025.00	2'000.00
	Nettoergebnis		23'592.85		30'300		23'025.00
5350	Leistungen an das Alter	25'592.85	2'000.00	32'300	2'000	25'025.00	2'000.00
	Nettoergebnis		23'592.85		30'300		23'025.00
3000.00	Sitzungsgelder Kommission Altersfragen	0.00		800			
3170.00	Jubilarenausfahrt	19'872.45		25'000		20'482.30	
3170.01	Seniorenmittagstisch	2'250.00		2'500		2'332.70	
3199.00	Altersehrungen	3'470.40		4'000		2'210.00	
4632.00	Beitrag Bürgergemeinde an Jubilarenausfahrt		2'000.00		2'000		2'000.00
54	Familie und Jugend	106'628.75	700.00	113'100	700	99'133.55	2'266.00
	Nettoergebnis		105'928.75		112'400		96'867.55
543	Alimentenbevorschussung und -inkasso	57'836.75		64'550		52'244.05	
	Nettoergebnis		57'836.75		64'550		52'244.05
5430	Alimentenbevorschussung und -inkasso	57'836.75		64'550		52'244.05	
	Nettoergebnis		57'836.75		64'550		52'244.05
3632.00	Beitrag an Alimentenbevorschussung	57'836.75		64'550		52'244.05	

Erfolgsrechnung

Einzelkonten nach Funktionen		Jahresrechnung 2024		Budget 2024		Jahresrechnung 2023	
		Aufwand	Ertrag	Aufwand	Ertrag	Aufwand	Ertrag
545	Leistungen an Familien	48'792.00	700.00	48'550	700	46'889.50	2'266.00
	Nettoergebnis		48'092.00		47'850		44'623.50
5450	Leistungen an Familien (allgemein)	34'292.00	700.00	30'050	700	29'779.50	700.00
	Nettoergebnis		33'592.00		29'350		29'079.50
3634.00	Beitrag Mütter- und Väterberatung	34'292.00		30'050		29'779.50	
4632.00	Beitrag Bürgergemeinde für Familienfürsorge		700.00		700		700.00
5451	Kinderkrippen und Kinderhorte	13'500.00		13'500		13'500.00	
	Nettoergebnis		13'500.00		13'500		13'500.00
3636.00	Beitrag an Elternverein für KITA	6'000.00		6'000		6'000.00	
3636.01	Beitrag an Elternverein für Spielgruppe	7'500.00		7'500		7'500.00	
5455	Frühkindliche Förderung	1'000.00		5'000		3'610.00	1'566.00
	Nettoergebnis		1'000.00		5'000		2'044.00
3636.00	Beitrag an Kita-Kosten	1'000.00		5'000		3'610.00	
4260.00	Rückerstattungen und Kostenbeteiligungen Dritter		0.00		0		1'566.00
57	Sozialhilfe und Asylwesen	1'952'993.50	9'002.00	1'783'950	9'800	1'953'156.95	47'473.00
	Nettoergebnis		1'943'991.50		1'774'150		1'905'683.95
572	Wirtschaftliche Hilfe	1'952'493.50	9'002.00	1'782'200	9'800	1'952'656.95	9'973.00
	Nettoergebnis		1'943'491.50		1'772'400		1'942'683.95
5720	Gesetzliche wirtschaftliche Hilfe	1'947'059.85		1'776'800		1'947'333.70	
	Nettoergebnis		1'947'059.85		1'776'800		1'947'333.70
3612.00	Sozialadministration (LA) via SRUN	332'583.60		321'700		287'592.10	
3632.00	Gesetzl. wirtschaftliche Hilfe via SRUN	1'610'279.45		1'450'100		1'655'544.80	
3636.00	Beitrag an Budget- und Schuldenberatung	4'196.80		5'000		4'196.80	
5721	Freiwillige wirtschaftliche Hilfe	5'433.65	9'002.00	5'400	9'800	5'323.25	9'973.00
	Nettoergebnis		3'568.35		4'400		4'649.75
3636.00	Verschiedene Beiträge über SRUN	5'433.65		5'400		5'323.25	
4631.51	Sockelbeitrag Integrationsförderung		9'002.00		8'000		8'533.00
4631.52	Erstgespräche Integrationsförderung		0.00		1'000		800.00
4631.53	Dolmetscherpauschalen		0.00		800		640.00

Erfolgsrechnung

Einzelkonten nach Funktionen		Jahresrechnung 2024		Budget 2024		Jahresrechnung 2023	
		Aufwand	Ertrag	Aufwand	Ertrag	Aufwand	Ertrag
573	Asylwesen		0.00		0		37'500.00
	Nettoergebnis	0.00		0		37'500.00	
5730	Asylwesen		0.00		0		37'500.00
	Nettoergebnis	0.00		0		37'500.00	
4631.30	Unterstützungsbeitrag Personen im Schutzstatus S						37'500.00
579	Fürsorge, übrige	500.00		1'750		500.00	
	Nettoergebnis		500.00		1'750		500.00
5790	Fürsorge, übrige	500.00		1'750		500.00	
	Nettoergebnis		500.00		1'750		500.00
3636.01	Verschiedene Beiträge	250.00		1'500		250.00	
3636.02	Beitrag an Pro Juventute	250.00		250		250.00	
6	VERKEHR	1'556'982.47	125'954.00	1'680'861	139'400	1'537'212.84	153'723.20
	Nettoergebnis		1'431'028.47		1'541'461		1'383'489.64
61	Strassenverkehr	1'290'395.27	92'937.80	1'370'661	89'400	1'252'903.84	89'643.20
	Nettoergebnis		1'197'457.47		1'281'261		1'163'260.64
613	Kantonsstrassen	780.55		781		780.55	
	Nettoergebnis		780.55		781		780.55
6130	Kantonsstrassen	780.55		781		780.55	
	Nettoergebnis		780.55		781		780.55
3660.00	Planmässige Abschr. Investitionsbeiträge	780.55		781		780.55	
615	Gemeindestrassen	1'289'614.72	92'937.80	1'369'880	89'400	1'252'123.29	89'643.20
	Nettoergebnis		1'196'676.92		1'280'480		1'162'480.09
6150	Gemeindestrassen	610'953.26	3'472.30	734'720	100	607'298.37	
	Nettoergebnis		607'480.96		734'620		607'298.37
3101.00	Betriebs-, Verbrauchsmaterial	8'470.37		10'000		8'378.87	
3101.20	Strassenbezeichnungstafeln/Markierungen	23'328.35		20'000		20'869.65	
3102.00	Drucksachen, Publikationen	0.00		150		0.00	

Erfolgsrechnung

Einzelkonten nach Funktionen	Jahresrechnung 2024		Budget 2024		Jahresrechnung 2023	
	Aufwand	Ertrag	Aufwand	Ertrag	Aufwand	Ertrag
3120.00	Stromkosten für Strassenbeleuchtung	48'467.31		45'000	45'593.40	
3131.00	Planungen und Projektierungen Dritter	44'510.55		30'000	5'610.70	
3141.00	Unterhalt Strassen / Verkehrswege	199'102.53		300'000	263'251.10	
3141.02	Unterhalt, Reparatur Strassenbeleuchtung	34'019.55		38'000	19'730.00	
3141.03	Erweiterung Strassenbeleuchtung	0.00		30'000	0.00	
3160.00	Benützungsgebühr	900.00		900	900.00	
3199.00	Übriger Betriebsaufwand	276.75		500	24.55	
3199.10	Mehrwertsteuer Strassenentwässerung	5'103.00		4'900	4'851.00	
3300.00	Planmässige Abschreibungen VV	101'001.45		110'000	92'315.70	
3300.25	Planmässige Abschreibungen altes VV	82'773.40		82'270	82'773.40	
3990.01	Int. Verrechnung Strassenentwässerung	63'000.00		63'000	63'000.00	
4260.00	Rückerstattungen Dritter		3'472.30		100	0.00
6152	Winterdienst	18'377.30		20'000		9'447.25
	Nettoergebnis		18'377.30		20'000	9'447.25
3101.00	Betriebs-, Verbrauchsmaterial	7'598.35		6'000	1'620.15	
3141.00	Schneeräumung durch Dritte	10'778.95		14'000	7'827.10	
6153	Werkhof	660'284.16	89'465.50	615'160	89'300	635'377.67
	Nettoergebnis		570'818.66		525'860	545'734.47
3010.00	Löhne Personal Werkhof	410'242.55		386'000	385'968.40	
3010.01	Dienstaltersgeschenke	2'707.20		2'710		
3010.09	Rückerstattungen Lohn	-328.80		0	-1'253.40	
3050.00	AG-Beiträge AHV, IV, EO, ALV, Verwaltungskosten	31'129.40		30'600	28'847.30	
3052.00	AG-Beiträge Pensionskasse	46'460.70		46'000	42'711.60	
3053.00	AG-Beiträge an Unfallversicherung	3'474.90		3'300	3'258.15	
3055.00	AG-Beiträge an Krankentaggeldversicherung	1'871.75		1'950	1'673.80	
3090.00	Aus- und Weiterbildungskosten des Personals	6'212.45		7'500	13'144.60	
3091.00	Personalwerbung	0.00		0	721.65	
3101.01	Treibstoffe	14'260.91		9'500	13'225.45	
3111.00	Anschaffungen Maschinen, Geräte, Fz, Werkzeuge	12'430.75		9'000	8'850.80	
3112.00	Anschaffung Arbeitskleidung	3'260.55		4'000	2'308.00	
3120.00	Ver- und Entsorgung Werkhof	0.00		6'000	0.00	
3130.11	Telefon, Internet	3'062.56		2'500	1'860.61	
3131.00	Planungen und Projektierungen Dritter	2'342.95		2'000	0.00	
3134.00	Sachversicherungen	6'245.80		5'500	5'414.30	

Erfolgsrechnung

Einzelkonten nach Funktionen	Jahresrechnung 2024		Budget 2024		Jahresrechnung 2023		
	Aufwand	Ertrag	Aufwand	Ertrag	Aufwand	Ertrag	
3137.00	Verkehrssteuern	2'068.00		2'400		2'068.00	
3144.00	Unterhalt Werkhof	16'729.05		12'000		31'450.50	
3151.00	Unterhalt Maschinen, Geräte, Fz, Werkzeuge	24'603.22		17'000		25'116.71	
3160.00	Mietzins	27'500.65		27'400		27'398.90	
3170.00	Reisekosten und Spesen	0.00		0		89.60	
3199.00	Übriger Betriebsaufwand	6'614.62		4'000		2'509.95	
3300.00	Planmässige Abschreibungen VV	19'293.30		15'700		19'293.30	
3300.25	Planmässige Abschreibungen altes VV	14'058.20		13'800		14'058.20	
3660.10	Abschreibung vers.-techn. Defizit PK Olten	6'043.45		6'300		6'661.25	
4240.00	Dienstleistungen		1'465.50		1'000		1'000.00
4250.00	Materialverkauf		0.00		300		643.20
4930.91	Int. Verr. Kostenbeitrag SF Abwasser		5'000.00		5'000		5'000.00
4930.92	Int. Verr. Kostenbeitrag SF Abfallbeseitigung		83'000.00		83'000		83'000.00
62	Öffentlicher Verkehr	266'587.20	33'016.20	310'200	50'000	284'309.00	64'080.00
	Nettoergebnis		233'571.00		260'200		220'229.00
629	Öffentlicher Verkehr, übriger	266'587.20	33'016.20	310'200	50'000	284'309.00	64'080.00
	Nettoergebnis		233'571.00		260'200		220'229.00
6290	Öffentlicher Verkehr, übriger	266'587.20	33'016.20	310'200	50'000	284'309.00	64'080.00
	Nettoergebnis		233'571.00		260'200		220'229.00
3101.00	Einkauf SBB Flexicards	29'390.20		50'000		56'000.00	
3631.00	Beitrag an Kanton für ÖV	237'197.00		252'200		228'309.00	
3634.00	Beitrag an Nachtbus	0.00		8'000		0.00	
4200.00	Ersatzabgaben für Parkplätze		0.00		0		6'000.00
4250.00	Verkauf SBB Flexicards		31'638.00		50'000		58'080.00
4260.01	Kommission Tageskarten		1'378.20		0		0.00
7	UMWELTSCHUTZ UND RAUMORDNUNG	2'534'726.10	2'323'909.00	2'741'456	2'518'730	2'528'876.68	2'324'536.53
	Nettoergebnis		210'817.10		222'726		204'340.15
71	Wasserversorgung	660'649.10	648'338.35	738'942	726'642	686'669.01	674'370.26
	Nettoergebnis		12'310.75		12'300		12'298.75

Erfolgsrechnung

Einzelkonten nach Funktionen		Jahresrechnung 2024		Budget 2024		Jahresrechnung 2023	
		Aufwand	Ertrag	Aufwand	Ertrag	Aufwand	Ertrag
710	Wasserversorgung	660'649.10	648'338.35	738'942	726'642	686'669.01	674'370.26
	Nettoergebnis		12'310.75		12'300		12'298.75
7100	Wasserversorgung (allgemein)	12'310.75		12'300		12'298.75	
	Nettoergebnis		12'310.75		12'300		12'298.75
3120.00	Wasser für öffentliche Brunnen	12'310.75		12'300		12'298.75	
7101	Wasserversorgung SF	648'338.35	648'338.35	726'642	726'642	674'370.26	674'370.26
	Nettoergebnis						
3010.00	Löhne des Betriebspersonals	77'856.60		96'000		86'216.25	
3010.01	Dienstaltersgeschenke	4'957.70		4'960		0.00	
3050.00	AG-Beiträge AHV, IV, EO, ALV, Verwaltungskosten	6'400.05		7'950		5'245.45	
3052.00	AG-Beiträge an Pensionskasse	6'958.80		7'700		6'712.20	
3053.00	AG-Beiträge an Unfallversicherung	697.30		860		763.85	
3055.00	AG-Beiträge an Krankentaggeldversicherung	375.45		500		373.45	
3090.00	Aus- und Weiterbildung des Personals	3'145.52		5'000		3'343.86	
3100.00	Büromaterial	361.76		400		265.60	
3101.00	Betriebs-, Verbrauchsmaterial	243.25		1'000		218.24	
3101.01	Treibstoffe	788.71		900		686.16	
3102.00	Drucksachen, Inserate	196.73		100		112.30	
3111.00	Anschaffung Maschinen, Geräte, Fz, Werkzeuge	3'421.46		7'000		8'811.00	
3111.01	Anschaffung Wasserzähler, Systemtrenner	15'023.68		20'000		0.00	
3113.00	Anschaffung Hardware	5'573.95		6'000		470.98	
3120.00	Ver- und Entsorgung Liegenschaften VV	0.00		500		0.00	
3120.01	Energie Pumpanlagen	91'185.17		110'000		111'990.39	
3130.01	Nachführung Leitungskataster / GWP	9'997.78		6'000		7'518.57	
3130.11	Telefon, Internet	2'145.61		1'800		1'265.06	
3131.00	Planung und Projektierung Dritter	11'859.76		40'000		7'839.18	
3134.00	Sachversicherungsprämien	2'187.20		6'000		2'960.45	
3137.00	Verkehrssteuern	275.00		320		275.00	
3143.01	Unterhalt Leitungsnetz, Quellfassungen	127'513.65		140'000		110'584.39	
3144.00	Unterhalt Hochbauten	39'585.99		38'000		11'537.17	
3151.00	Unterhalt Maschinen, Geräte, Fz, Werkzeuge	2'159.62		12'000		10'444.52	
3158.00	Unterhalt, Wartung IT	27'779.64		28'025		0.00	
3160.00	Miete und Pacht Liegenschaft	500.00		500		500.00	
3170.00	Reisekosten und Spesen	0.00		400		0.00	

Erfolgsrechnung

Einzelkonten nach Funktionen		Jahresrechnung 2024		Budget 2024		Jahresrechnung 2023	
		Aufwand	Ertrag	Aufwand	Ertrag	Aufwand	Ertrag
3181.00	Tatsächliche Forderungsverluste	397.55		50		-2.15	
3192.00	Nutzungsgebühr Wasserentnahme	13'963.60		14'000		14'113.70	
3199.00	Übriger Betriebsaufwand	7'561.33		6'000		6'602.73	
3199.10	Vorsteuerkürzung MWSt.	1'510.70		5'000		5'293.18	
3300.01	Planmässige Abschr. VV Wasserversorgung	53'469.10		46'660		28'932.30	
3300.25	Planmässige Abschr. altes VV Wasserversorgung	41'625.10		41'626		41'625.20	
3320.01	Planmässige Abschreibungen imaterielle Anl. Wasserversorgung SF	305.20		305		305.20	
3510.00	Einlagen in Spezialfinanzierung EK	60'410.24		0		152'334.23	
3510.10	Einlage in Werterhalt	0.00		42'886		18'985.00	
3660.10	Abschreibung vers.-techn. Defizit PK Olten	905.15		1'200		1'046.80	
3930.00	Interne Verrechnung Verwaltungskosten	27'000.00		27'000		27'000.00	
4240.00	Wasserverkäufe und -Gebühren		616'975.00		630'000		635'032.20
4240.03	Wasserabgabe an Baustellen		0.00		500		0.00
4260.00	Rückerstattungen Dritter		3'960.50		3'000		250.00
4510.00	Entnahmen aus Spezialfinanzierungen des EK		0.00		59'514		0.00
4510.10	Entnahme Werterhalt		18'985.00		23'128		19'706.55
4631.00	Beiträge Gebäudeversicherung		0.00		5'000		9'555.00
4631.01	Beitrag Denkmalpflege		0.00		0		5'179.00
4910.00	Interne Verrechnung Hydrantenunterhalt d. Brunnenmeister		5'453.85		5'000		3'961.51
4940.00	Interne Verrechnung von Zinsen und Finanzaufwand		2'964.00		500		686.00
72	Abwasserbeseitigung	1'247'387.10	1'247'387.10	1'363'408	1'363'408	1'251'243.23	1'251'243.23
	Nettoergebnis						
720	Abwasserbeseitigung	1'247'387.10	1'247'387.10	1'363'408	1'363'408	1'251'243.23	1'251'243.23
	Nettoergebnis						
7201	Abwasserbeseitigung SF	1'247'387.10	1'247'387.10	1'363'408	1'363'408	1'251'243.23	1'251'243.23
	Nettoergebnis						
3120.00	Ver- und Entsorgung Regenauslässe	374.38		400		333.15	
3130.01	Nachführung Leitungskataster / GEP	10'735.66		8'000		8'550.04	
3131.00	Planung und Projektierung Dritter	33'820.66		30'000		19'829.43	
3132.00	Externe Prüfung Anschlussgesuche	0.00		18'000		450.00	
3143.02	Unterhalt Leitungsnetz	86'753.81		58'000		12'428.85	
3181.00	Tatsächliche Forderungsverluste	-27.95		100		0.00	
3199.00	Übriger Betriebsaufwand	0.00		150		0.00	

Erfolgsrechnung

Einzelkonten nach Funktionen	Jahresrechnung 2024		Budget 2024		Jahresrechnung 2023	
	Aufwand	Ertrag	Aufwand	Ertrag	Aufwand	Ertrag
3199.10 Vorsteuerkürzung MWSt.	-38.03		5'000		650.74	
3300.02 Planmässige Abschr. VV Abwasserbeseitigung	2'624.35		15'030		6'121.35	
3300.25 Planmässige Abschr. altes VV Abwasserbeseitigung	610.75		611		610.75	
3320.02 Planmässige Abschreibungen immaterielle Anlagen Abwasser	8'784.60		2'120		7'916.60	
3510.00 Einlagen in Spezialfinanzierung EK	0.00		0		87'291.80	
3510.10 Einlage in Werterhalt	52'779.50		49'507		52'007.55	
3612.00 Beitrag an ZAS	1'015'112.32		1'141'000		1'019'195.92	
3660.00 Planmässige Abschreibung Investitionsbeiträge	0.00		0		1'857.05	
3660.02 Planmässige Abschreibung Investitionsbeiträge Abwasser	1'857.05		1'490		0.00	
3930.00 Interne Verrechnung Verwaltungskosten	29'000.00		29'000		29'000.00	
3930.01 Interne Verrechnung Betriebskosten Werkhof	5'000.00		5'000		5'000.00	
4240.00 Klärgebühren		304'377.43		294'296		430'746.45
4240.01 Klärgebühren Kartonfabrik		712'146.45		858'500		704'214.33
4240.02 Entwässerungsgebühren		27'861.25		26'000		26'234.75
4510.00 Entnahmen aus Spezialfinanzierung EK		83'260.22		89'463		0.00
4510.10 Entnahme aus Werterhalt		13'876.75		17'149		14'648.70
4940.00 Interne Verrechnung von kalk. Zinsen		42'865.00		15'000		12'399.00
4990.01 Int. Verr. Strassenentwässerung		63'000.00		63'000		63'000.00
73 Abfallbeseitigung	397'967.60	391'795.35	410'880	405'280	383'196.79	379'605.69
Nettoergebnis		6'172.25		5'600		3'591.10
730 Abfallbeseitigung	397'967.60	391'795.35	410'880	405'280	383'196.79	379'605.69
Nettoergebnis		6'172.25		5'600		3'591.10
7300 Abfallbeseitigung (allgemein)	6'172.25		5'600		3'591.10	
Nettoergebnis		6'172.25		5'600		3'591.10
3631.00 Beitrag an Extraktionswerk Lyss	4'046.75		4'000		1'905.10	
3632.00 Beitrag an Notschlachtlokal	2'125.50		1'600		1'686.00	
7301 Abfallbeseitigung SF	391'795.35	391'795.35	405'280	405'280	379'605.69	379'605.69
Nettoergebnis						
3010.00 Löhne Personal Sammelstelle	4'350.50		4'900		3'459.75	
3050.00 AG-Beiträge AHV, IV, EO, ALV, Verwaltungskosten	100.55		300		86.45	
3053.00 AG-Beiträge an Unfallversicherung	36.75		50		30.70	
3055.00 AG-Beiträge an Krankentaggeldversicherung	16.75		30		16.90	

Erfolgsrechnung

Einzelkonten nach Funktionen	Jahresrechnung 2024		Budget 2024		Jahresrechnung 2023	
	Aufwand	Ertrag	Aufwand	Ertrag	Aufwand	Ertrag
3101.00	Gebührenmarken, Kehrichtsäcke	730.91		10'000		59.98
3102.00	Drucksachen, Inserate	1'459.36		1'000		794.95
3111.00	Anschaffung Maschinen, Geräte, Werkzeuge	2'259.62		2'500		2'874.93
3130.70	Kehrichtsammlung	80'035.89		75'000		76'975.45
3130.71	Kehrichtverbrennung	91'629.62		100'000		90'351.99
3130.72	Abgabe in Altlastenfonds	12'468.76		11'000		10'842.73
3130.73	Sammlung Altpapier	13'877.62		15'000		12'904.72
3130.74	Entsorgung Abfallmulde (brennbar)	3'512.81		10'000		4'011.00
3130.75	Entsorgung Bauschutt (nicht brennbar)	3'304.22		4'000		1'856.36
3130.76	Entsorgung Altmetall	1'427.47		2'500		1'549.24
3130.77	Entsorgung Altglas	2'714.63		3'500		2'950.91
3130.78	Sondermüllsammlungen	2'197.09		250		250.51
3130.79	Entsorgung Grüngut	64'511.41		65'000		60'417.08
3181.00	Tatsächliche Forderungsverluste	-9.05		100		0.00
3199.00	Übriger Betriebsaufwand	0.00		150		0.00
3510.00	Einlagen in Spezialfinanzierungen EK	7'170.44		0		10'172.04
3930.00	Interne Verrechnung Verwaltungskosten	17'000.00		17'000		17'000.00
3930.01	Interne Verrechnung Betriebskosten Werkhof	83'000.00		83'000		83'000.00
4240.00	Grundgebühren Kehricht		105'051.82		103'000	103'943.80
4240.01	Kehrichtabfuhrgebühren		213'426.18		180'000	214'808.49
4240.02	Grünabfuhrgebühren		63'374.51		65'000	53'828.30
4260.00	Rückerstattungen Vetroswiss		4'686.08		5'000	4'467.36
4260.01	Rückerstattungen Altmetall		137.56		500	198.74
4260.02	Rückerstattungen Altpapier		483.20		1'000	1'080.00
4510.00	Entnahmen aus Spezialfinanzierung EK		0.00		49'380	0.00
4940.00	Interne Verrechnung von kalk. Zinsen		4'636.00		1'400	1'279.00
74	Verbauungen	63'774.55	18'809.10	48'608	1'900	63'109.80
	Nettoergebnis		44'965.45		46'708	59'512.50
741	Gewässerverbauungen	63'774.55	18'809.10	48'608	1'900	63'109.80
	Nettoergebnis		44'965.45		46'708	59'512.50

Erfolgsrechnung

Einzelkonten nach Funktionen		Jahresrechnung 2024		Budget 2024		Jahresrechnung 2023	
		Aufwand	Ertrag	Aufwand	Ertrag	Aufwand	Ertrag
7410	Gewässerverbauungen	63'774.55	18'809.10	48'608	1'900	63'109.80	3'597.30
	Nettoergebnis		44'965.45		46'708		59'512.50
3142.00	Unterhalt Wasserbau	60'167.25		45'000		59'502.50	
3660.00	Planmässige Abschr. Investitionsbeiträge	3'607.30		3'608		3'607.30	
4631.00	Kantonsbeitrag Bach-/Dammunterhalt		18'809.10		1'900		3'597.30
75	Arten- und Landschaftsschutz	41'843.70		28'700		23'432.10	
	Nettoergebnis		41'843.70		28'700		23'432.10
750	Arten- und Landschaftsschutz	41'843.70		28'700		23'432.10	
	Nettoergebnis		41'843.70		28'700		23'432.10
7500	Arten- und Landschaftsschutz	41'843.70		28'700		23'432.10	
	Nettoergebnis		41'843.70		28'700		23'432.10
3631.00	Abgabe Naturschutzfonds	39'185.60		26'000		20'794.70	
3634.00	Beitrag Öisi Aare	2'658.10		2'700		2'637.40	
77	Übriger Umweltschutz	45'738.30	17'579.10	77'028	21'500	49'388.30	15'720.05
	Nettoergebnis		28'159.20		55'528		33'668.25
771	Friedhof und Bestattung	45'738.30	17'579.10	73'028	21'500	49'388.30	15'720.05
	Nettoergebnis		28'159.20		51'528		33'668.25
7710	Friedhof und Bestattung (allgemein)	45'738.30	17'579.10	73'028	21'500	49'388.30	15'720.05
	Nettoergebnis		28'159.20		51'528		33'668.25
3099.00	Kleiderentschädigung	390.00		700		465.00	
3111.00	Anschaffung Mobilien, Maschinen	3'589.45		3'700		3'097.00	
3120.00	Ver- und Entsorgung Gebäude	1'814.45		2'000		2'052.85	
3131.00	Planung und Projektierung Dritter	0.00		3'000		0.00	
3134.00	Sachversicherungsprämien	389.50		375		373.05	
3140.00	Unterhalt Friedhofanlage	7'655.95		14'000		15'367.00	
3144.00	Unterhalt Hochbauten, Gebäude	5'193.95		17'000		26.15	

Erfolgsrechnung

Einzelkonten nach Funktionen		Jahresrechnung 2024		Budget 2024		Jahresrechnung 2023	
		Aufwand	Ertrag	Aufwand	Ertrag	Aufwand	Ertrag
3199.00	Übriger Betriebsaufwand	5'306.35		10'000		7'998.55	
3300.00	Planmässige Abschreibungen VV	7'252.50		7'253		7'252.50	
3637.00	Beiträge an Bestattungskosten	14'146.15		15'000		12'756.20	
4240.00	Benützungsgebühren für Gräber		4'200.00		1'500		
4250.00	Verkauf Schrifträger		800.00		6'000		4'250.00
4260.00	Rückerstattungen Bestattungskosten		12'579.10		14'000		11'470.05
779	Umweltschutz, übriger			4'000			
	Nettoergebnis				4'000		
7790	Umweltschutz, übriger	0.00		4'000		0.00	
	Nettoergebnis		0.00		4'000		0.00
3102.00	Drucksachen, Inserate	0.00		1'000		0.00	
3199.00	Übriger Betriebsaufwand	0.00		3'000		0.00	
79	Raumordnung	77'365.75		73'890		71'837.45	
	Nettoergebnis		77'365.75		73'890		71'837.45
790	Raumordnung	77'365.75		73'890		71'837.45	
	Nettoergebnis		77'365.75		73'890		71'837.45
7900	Raumordnung (allgemein)	77'365.75		73'890		71'837.45	
	Nettoergebnis		77'365.75		73'890		71'837.45
3000.00	Sitzungsgelder	0.00		500		0.00	
3131.00	Geometer- und Planungskosten	6'754.35		5'000		1'505.90	
3320.00	Planmässige Abschr. immaterielle Anlagen	58'668.10		56'290		58'668.10	
3612.00	Beiträge an die Regionalplanungsverbände	11'943.30		12'100		11'663.45	
8	VOLKSWIRTSCHAFT	32'701.30	220'942.65	43'750	225'700	32'151.30	235'214.75
	Nettoergebnis	188'241.35		181'950		203'063.45	

Erfolgsrechnung

Einzelkonten nach Funktionen		Jahresrechnung 2024		Budget 2024		Jahresrechnung 2023	
		Aufwand	Ertrag	Aufwand	Ertrag	Aufwand	Ertrag
81	Landwirtschaft	5'623.25		5'550		4'780.90	
	Nettoergebnis		5'623.25		5'550		4'780.90
813	Produktionsverbesserung Vieh	4'897.00		4'450		3'944.10	
	Nettoergebnis		4'897.00		4'450		3'944.10
8130	Produktionsverbesserung Vieh und andere Tiere	4'897.00		4'450		3'944.10	
	Nettoergebnis		4'897.00		4'450		3'944.10
3631.00	Beitrag an Tierseuchenkasse	4'347.00		3'700		3'394.10	
3636.01	Beitrag an Wildtierpark Roggenhausen	100.00		300		100.00	
3636.02	Beitrag an Stiftung Schweizer Wildtierwarte	450.00		450		450.00	
814	Produktionsverbesserung Pflanzen	726.25		1'100		836.80	
	Nettoergebnis		726.25		1'100		836.80
8140	Produktionsverbesserung Pflanzen	726.25		1'100		836.80	
	Nettoergebnis		726.25		1'100		836.80
3000.01	Entschädigung Ackerbaustelle	588.05		700		549.25	
3053.00	AG-Beiträge an Unfallversicherungen	0.70		0		0.65	
3199.00	Übriger Betriebsaufwand	137.50		400		286.90	
82	Forstwirtschaft	20'285.00		20'500		19'520.00	
	Nettoergebnis		20'285.00		20'500		19'520.00
820	Forstwirtschaft	20'285.00		20'500		19'520.00	
	Nettoergebnis		20'285.00		20'500		19'520.00
8200	Forstwirtschaft	20'285.00		20'500		19'520.00	
	Nettoergebnis		20'285.00		20'500		19'520.00
3631.00	Beitrag an Kanton	20'285.00		20'500		19'520.00	

Erfolgsrechnung

Einzelkonten nach Funktionen		Jahresrechnung 2024		Budget 2024		Jahresrechnung 2023	
		Aufwand	Ertrag	Aufwand	Ertrag	Aufwand	Ertrag
84	Tourismus	6'793.05		17'700		7'850.40	
	Nettoergebnis		6'793.05		17'700		7'850.40
840	Tourismus	6'793.05		17'700		7'850.40	
	Nettoergebnis		6'793.05		17'700		7'850.40
8400	Tourismus	6'793.05		17'700		7'850.40	
	Nettoergebnis		6'793.05		17'700		7'850.40
3111.00	Anschaffungen Dorfverschönerung	1'365.40		5'000		547.65	
3159.00	Unterhalt Beflagung	1'160.15		2'500		3'655.00	
3199.00	Übriger Aufwand Dorfverschönerung	3'951.30		10'000		3'232.35	
3636.00	Beitrag an Olten Tourismus	316.20		200		415.40	
87	Brennstoffe und Energie		220'942.65		225'700		235'214.75
	Nettoergebnis	220'942.65		225'700		235'214.75	
871	Elektrizität		219'662.00		223'700		233'280.00
	Nettoergebnis	219'662.00		223'700		233'280.00	
8710	Elektrizität (allgemein)		219'662.00		223'700		233'280.00
	Nettoergebnis	219'662.00		223'700		233'280.00	
4120.00	Konzessionen		152'462.00		170'000		166'080.00
4451.00	Erträge aus Beteiligungen VV		67'200.00		53'700		67'200.00
872	Erdöl und Gas		1'280.65		2'000		1'934.75
	Nettoergebnis	1'280.65		2'000		1'934.75	
8720	Erdöl und Gas (allgemein)		1'280.65		2'000		1'934.75
	Nettoergebnis	1'280.65		2'000		1'934.75	
4120.00	Konzessionen		1'280.65		2'000		1'934.75

Erfolgsrechnung

Einzelkonten nach Funktionen		Jahresrechnung 2024		Budget 2024		Jahresrechnung 2023	
		Aufwand	Ertrag	Aufwand	Ertrag	Aufwand	Ertrag
9	FINANZEN UND STEUERN	225'744.35	14'122'030.66	287'500	14'122'167	505'976.71	13'697'407.06
	Nettoergebnis	13'896'286.31		13'834'667		13'191'430.35	
91	Steuern	97'777.79	11'539'350.52	200'500	12'097'500	336'228.85	12'531'425.63
	Nettoergebnis	11'441'572.73		11'897'000		12'195'196.78	
910	Steuern	97'777.79	11'539'350.52	200'500	12'097'500	336'228.85	12'531'425.63
	Nettoergebnis	11'441'572.73		11'897'000		12'195'196.78	
9100	Allgemeine Gemeindesteuern	96'457.79	10'874'297.07	187'000	11'640'500	322'288.30	12'103'747.83
	Nettoergebnis	10'777'839.28		11'453'500		11'781'459.53	
3131.10	Pauschale Steueranrechnung	0.00		2'000		5'438.75	
3180.10	Einzelwertberichtigungen auf Steuerforderungen	247'495.30		160'000		331'425.65	
3180.11	Pauschalwertberichtigungen auf Steuerforderungen	-499'233.00		-295'000		-310'585.45	
3180.20	Einzelwertberichtigung auf Steuerforderungen (Delkredere) Juristische F	13'294.15		160'000		167'807.35	
3181.10	Tatsächliche Forderungsverluste Steuern nat. Pers.	176'846.99		150'000		114'337.75	
3181.20	Tatsächliche Forderungsverluste Steuern jur. Pers.	151'601.95		10'000		13'864.25	
3631.10	Pauschale Steueranrechnung	6'452.40		0		0.00	
4000.00	Gemeindesteuern nat. Personen Rechnungsjahr		9'221'348.60		9'400'000		9'255'286.30
4000.10	Gemeindesteuern nat. Personen früherer Jahre		608'471.15		550'000		624'102.00
4000.80	Nachsteuern und Bussen NP		0.00		10'000		8'677.50
4000.85	Bussen		0.00		500		0.00
4000.90	Eingang abgeschriebener Forderungen		23'635.95		30'000		31'797.05
4002.00	Quellensteuern		304'336.52		300'000		259'114.13
4010.00	Gemeindesteuern jur. Personen Rechnungsjahr		792'535.80		1'100'000		1'094'476.10
4010.10	Gemeindesteuern jur. Personen Vorjahre		-76'030.95		250'000		830'294.75
9101	Sondersteuern	1'320.00	665'053.45	13'500	457'000	13'940.55	427'677.80
	Nettoergebnis	663'733.45		443'500		413'737.25	
3181.00	Forderungsverluste Hundesteuern	1'320.00		1'000		900.55	
3611.00	Hundemarken			12'500		13'040.00	
4000.90	Eingang abgeschriebener Forderungen		148.85				

Erfolgsrechnung

Einzelkonten nach Funktionen		Jahresrechnung 2024		Budget 2024		Jahresrechnung 2023	
		Aufwand	Ertrag	Aufwand	Ertrag	Aufwand	Ertrag
4022.00	Grundstückgewinnsteuern		251'102.95		120'000		123'730.20
4022.10	Sondersteuern (Kapitalabfindungen etc.)		379'701.65		300'000		266'867.60
4033.00	Hundesteuern		34'100.00		37'000		37'080.00
93	Finanz- und Lastenausgleich		1'050'200.00		1'049'867		1'018'300.00
	Nettoergebnis	1'050'200.00		1'049'867		1'018'300.00	
930	Finanz- und Lastenausgleich		1'050'200.00		1'049'867		1'018'300.00
	Nettoergebnis	1'050'200.00		1'049'867		1'018'300.00	
9300	Finanz- und Lastenausgleich		1'050'200.00		1'049'867		1'018'300.00
	Nettoergebnis	1'050'200.00		1'049'867		1'018'300.00	
4621.50	Beitrag Ressourcenausgleich		693'908.00		693'537		635'784.00
4621.60	Lastenausgleichsbeitrag Kanton		270'297.00		270'316		296'499.00
4621.61	Beitrag Gemeindeausgleich STAF 2020		85'995.00		86'014		86'017.00
96	Vermögens- und Schuldenverwaltung	127'966.56	143'235.18	87'000	74'300	43'882.13	144'709.58
	Nettoergebnis	15'268.62			12'700	100'827.45	
961	Zinsen	127'966.56	132'107.18	86'900	64'200	43'882.13	134'527.33
	Nettoergebnis	4'140.62			22'700	90'645.20	
9610	Zinsen	127'966.56	132'107.18	86'900	64'200	43'882.13	134'527.33
	Nettoergebnis	4'140.62			22'700	90'645.20	
3130.00	Provisionen	4'000.00		0		2'000.00	
3400.00	Verzinsung laufende Verbindlichkeiten	0.00		300		4.65	
3401.00	Verzinsung kurzfristige Finanzverbindlichkeiten	294.75		1'000		265.03	
3406.00	Verzinsung langfristige Finanzverbindlichkeiten	64'818.90		63'700		21'300.00	
3499.00	Vergütungszinsen auf Steuern	8'387.91		5'000		5'948.45	
3940.71	Interne Verrechnung kalk. Zinsen SF Wasser	2'964.00		500		686.00	
3940.72	Interne Verrechnung kalk. Zinsen SF Abwasser	42'865.00		15'000		12'399.00	
3940.73	Interne Verrechnung kalk. Zinsen SF Abfall	4'636.00		1'400		1'279.00	

Erfolgsrechnung

Einzelkonten nach Funktionen	Jahresrechnung 2024		Budget 2024		Jahresrechnung 2023	
	Aufwand	Ertrag	Aufwand	Ertrag	Aufwand	Ertrag
4400.00 Zinsen flüssige Mittel		154.36		0		127.05
4401.00 Zinsen auf Steuerguthaben		122'950.82		60'000		130'505.28
4407.00 Zinsen langfristige Finanzanlagen		0.00		250		0.00
4407.01 Zinsen Genossenschaftsanteile Alterswohnungen		2'250.00		2'250		2'250.00
4940.15 Interne Verrechnung kalk. Zinsen SF Feuerwehr		6'752.00		1'700		1'645.00
963 Liegenschaften des Finanzvermögens		11'128.00	100	10'100		10'182.25
Nettoergebnis	11'128.00		10'000		10'182.25	
9630 Liegenschaften des Finanzvermögens		11'128.00	100	10'100		10'182.25
Nettoergebnis	11'128.00		10'000		10'182.25	
3181.00 Tatsächliche Forderungsverluste	0.00		100		0.00	
4430.00 Pachtzinse Liegenschaften FV		3'562.00		3'500		3'562.00
4430.01 Baurechtszinsen Gen. Alterswohnungen		7'566.00		6'600		6'620.25
97 Rückverteilungen		3'226.30		2'500		2'971.85
Nettoergebnis	3'226.30		2'500		2'971.85	
971 Rückverteilungen aus CO2-Abgabe		3'226.30		2'500		2'971.85
Nettoergebnis	3'226.30		2'500		2'971.85	
9710 Rückverteilungen aus CO2-Abgabe		3'226.30		2'500		2'971.85
Nettoergebnis	3'226.30		2'500		2'971.85	
4699.10 Rückverteilung CO2-Abgabe		3'226.30		2'500		2'971.85
99 Nicht aufgeteilte Posten		1'386'018.66		898'000	125'865.73	
Nettoergebnis	1'386'018.66		898'000		125'865.73	
999 Abschluss		1'386'018.66		898'000	125'865.73	
Nettoergebnis	1'386'018.66		898'000		125'865.73	

Erfolgsrechnung

Einzelkonten nach Funktionen	Jahresrechnung 2024		Budget 2024		Jahresrechnung 2023	
	Aufwand	Ertrag	Aufwand	Ertrag	Aufwand	Ertrag
9990 Abschluss	0.00	1'386'018.66	0	898'000	125'865.73	0.00
Nettoergebnis	1'386'018.66		898'000			125'865.73
9000.00 Ertragsüberschuss	0.00		0		125'865.73	
9001.00 Aufwandüberschuss		1'386'018.66		898'000		0.00
	19'307'299.32	19'307'299.32	19'353'665.00	19'353'665.00	18'763'070.07	18'763'070.07

Erfolgsrechnung

Sachgruppengliederung		Jahresrechnung 2024		Budget 2024		Jahresrechnung 2023	
		Aufwand	Ertrag	Aufwand	Ertrag	Aufwand	Ertrag
	Erfolgsrechnung						
3	Aufwand	19'307'299.32		19'353'665.00		18'637'204.34	
30	Personalaufwand	6'353'983.53		6'150'695		5'851'470.95	
300	Behörden und Kommissionen	268'218.30		276'200		276'983.05	
3000	Löhne Tag- und Sitzungsgelder an Behörden und Kommissionen	202'551.05		211'200		206'981.50	
3001	Vergütungen an Behörden und Kommissionen (nicht zum massgebenden Lohn gehörend)	65'667.25		65'000		70'001.55	
301	Löhne des Verwaltungs- und Betriebspersonals	1'890'137.25		1'777'710		1'743'237.15	
3010	Löhne des Verwaltungs- und Betriebspersonals	1'890'137.25		1'777'710		1'743'237.15	
302	Löhne der Lehrpersonen	3'155'516.85		3'054'000		2'896'619.40	
3020	Löhne der Lehrpersonen	3'155'516.85		3'054'000		2'896'619.40	
305	Arbeitgeberbeiträge	976'515.90		968'935		863'989.90	
3050	AG-Beiträge AHV, IV, EO, ALV, Verwaltungskosten	400'569.10		390'605		362'643.30	
3052	AG-Beiträge an Pensionskassen	535'416.65		538'500		464'054.85	
3053	AG-Beiträge an Unfallversicherungen	9'785.10		10'100		9'159.75	
3055	AG-Beiträge an Krankentaggeldversicherungen	30'745.05		29'730		28'132.00	
309	Übriger Personalaufwand	63'595.23		73'850		70'641.45	
3090	Aus- und Weiterbildung des Personals	54'310.43		63'800		61'689.20	
3091	Personalwerbung	2'246.80		3'750		6'073.15	
3099	Übriger Personalaufwand	7'038.00		6'300		2'879.10	
31	Sach- und übriger Betriebsaufwand	3'326'287.57		3'912'485		3'346'686.78	
310	Material- und Warenaufwand	369'603.21		438'500		366'363.92	
3100	Büromaterial	6'002.46		11'000		12'057.30	
3101	Betriebs-, Verbrauchsmaterial	123'288.01		153'900		138'474.13	
3102	Drucksachen, Publikationen	66'094.88		74'950		58'691.87	
3103	Fachliteratur, Zeitschriften	5'805.41		7'550		5'683.45	
3104	Lehrmittel	167'153.90		188'800		149'684.67	

Erfolgsrechnung

Sachgruppengliederung		Jahresrechnung 2024		Budget 2024		Jahresrechnung 2023	
		Aufwand	Ertrag	Aufwand	Ertrag	Aufwand	Ertrag
3105	Lebensmittel	505.40		500		511.50	
3106	Medizinisches Material	753.15		1'800		1'261.00	
311	Nicht aktivierbare Anlagen	227'139.72		276'650		252'931.08	
3110	Büromöbel und -geräte	28'584.66		44'300		24'071.60	
3111	Maschinen, Geräte und Fahrzeuge	108'542.95		140'350		168'188.65	
3112	Kleider, Wäsche, Vorhänge	14'371.70		19'500		13'939.55	
3113	Hardware	41'007.94		44'000		23'916.18	
3118	Immaterielle Anlagen	34'632.47		28'500		22'815.10	
312	Ver- und Entsorgung Liegenschaften VV	372'756.11		436'575		379'603.69	
3120	Ver- und Entsorgung Liegenschaften VV	372'756.11		436'575		379'603.69	
313	Dienstleistungen und Honorare	851'444.48		833'495		661'269.10	
3130	Dienstleistungen Dritter	538'326.86		555'430		493'864.24	
3131	Planungen und Projektierungen Dritter	111'539.82		112'000		40'223.96	
3132	Honorare externe Berater, Gutachter, Fachexperten etc.	88'134.35		53'200		22'528.15	
3133	Informatik-Nutzungsaufwand	50'744.05		49'000		44'099.55	
3134	Sachversicherungsprämien	59'498.40		60'145		57'352.20	
3137	Steuern und Abgaben	3'201.00		3'720		3'201.00	
314	Baulicher und betrieblicher Unterhalt	989'311.47		1'241'050		978'565.37	
3140	Unterhalt Grundstücke	96'679.75		155'750		167'229.65	
3141	Unterhalt Strassen / Verkehrswege	243'901.03		382'000		290'808.20	
3142	Unterhalt Wasserbau	60'167.25		45'000		59'502.50	
3143	Unterhalt übrige Tiefbauten	214'267.46		198'000		123'013.24	
3144	Unterhalt Hochbauten, Gebäude	374'295.98		460'300		338'011.78	
315	Unterhalt Mobilien und immaterielle Anlagen	196'631.83		207'325		165'258.13	
3150	Unterhalt Büromöbel und -geräte	5'005.75		8'500		4'483.25	
3151	Unterhalt Apparate, Maschinen, Geräte, Fahrzeuge, Werkzeuge	67'056.84		78'800		65'591.38	
3153	Informatik-Unterhalt (Hardware)	0.00		500		0.00	
3158	Unterhalt immaterielle Anlagen	123'409.09		117'025		91'528.50	
3159	Unterhalt übrige mobile Anlagen	1'160.15		2'500		3'655.00	

Erfolgsrechnung

Sachgruppengliederung		Jahresrechnung 2024		Budget 2024		Jahresrechnung 2023	
		Aufwand	Ertrag	Aufwand	Ertrag	Aufwand	Ertrag
316	Mieten, Leasing, Pachten, Benützungsgebühren	38'266.90		46'400		48'436.30	
3160	Miete und Pacht Liegenschaften	29'500.65		29'400		29'398.90	
3162	Raten für operatives Leasing/Mietleasing	8'766.25		17'000		19'037.40	
317	Spesenentschädigungen	74'226.22		91'340		69'732.35	
3170	Reisekosten und Spesen	64'909.50		79'340		59'228.55	
3171	Exkursionen, Schulreisen und Lager	9'316.72		12'000		10'503.80	
318	Wertberichtigungen auf Forderungen	99'514.73		194'850		331'845.41	
3180	Wertberichtigungen auf Forderungen	-238'443.55		25'000		188'647.55	
3181	Tatsächliche Forderungsverluste	337'958.28		169'850		143'197.86	
319	Verschiedener Betriebsaufwand	107'392.90		146'300		92'681.43	
3192	Abgeltung von Rechten	13'963.60		14'000		14'113.70	
3199	Übriger Betriebsaufwand	93'429.30		132'300		78'567.73	
33	Abschreibungen Verwaltungsvermögen	654'228.20		668'018		589'075.20	
330	Sachanlagen VV	586'470.30		609'303		522'185.30	
3300	Planmässige Abschreibungen Sachanlagen	586'470.30		609'303		522'185.30	
332	Abschreibungen immaterielle Anlagen	67'757.90		58'715		66'889.90	
3320	Planmässige (ordentliche) Abschreibungen immaterielle Anlagen	67'757.90		58'715		66'889.90	
34	Finanzaufwand	73'501.56		70'000		27'518.13	
340	Zinsaufwand	65'113.65		65'000		21'569.68	
3400	Verzinsung laufende Verbindlichkeiten	0.00		300		4.65	
3401	Verzinsung kurzfristige Finanzverbindlichkeiten	294.75		1'000		265.03	
3406	Verzinsung langfristige Finanzverbindlichkeiten	64'818.90		63'700		21'300.00	
349	Verschiedener Finanzaufwand	8'387.91		5'000		5'948.45	
3499	Übriger Finanzaufwand	8'387.91		5'000		5'948.45	

Erfolgsrechnung

Sachgruppengliederung		Jahresrechnung 2024		Budget 2024		Jahresrechnung 2023	
		Aufwand	Ertrag	Aufwand	Ertrag	Aufwand	Ertrag
35	Einlagen in Fonds und Spezialfinanzierungen	120'360.18		92'393		321'811.14	
351	Einlagen in Fonds und Spezialfinanzierungen im Eigenkapital	120'360.18		92'393		321'811.14	
3510	Einlagen in Spezialfinanzierungen EK	120'360.18		92'393		321'811.14	
36	Transferaufwand	8'481'692.83		8'167'274		8'240'453.74	
361	Entschädigungen an Gemeinwesen	3'507'652.38		3'806'750		3'544'518.39	
3611	Entschädigungen an den Kanton	357'646.57		314'850		302'429.42	
3612	Entschädigungen an Gemeinden und Zweckverbände	3'150'005.81		3'491'900		3'242'088.97	
363	Beiträge an Gemeinwesen und Dritte	4'936'236.00		4'321'790		4'658'130.90	
3631	Beiträge an den Kanton	1'796'965.05		1'614'750		1'642'409.40	
3632	Beiträge an Gemeinden und Zweckverbände	2'598'051.50		2'225'520		2'534'361.05	
3634	Beiträge an öffentliche Unternehmungen	81'950.10		89'750		74'416.90	
3635	Beiträge an private Unternehmungen	92'655.10		70'000		101'356.30	
3636	Beiträge an private Organisationen ohne Erwerbszweck	352'468.10		303'770		292'416.45	
3637	Beiträge an private Haushalte	14'146.15		18'000		13'170.80	
366	Abschreibungen Investitionsbeiträge	37'804.45		38'734		37'804.45	
3660	Planmässige Abschreibungen Investitionsbeiträge	37'804.45		38'734		37'804.45	
39	Interne Verrechnungen	297'245.45		292'800		260'188.40	
391	Dienstleistungen	7'453.85		7'000		5'961.50	
3910	Interne Verrechnungen von Dienstleistungen	7'453.85		7'000		5'961.50	
393	Betriebs- und Verwaltungskosten	169'574.60		204'200		175'217.90	
3930	Interne Verrechnung von Betriebs- und Verwaltungskosten	169'574.60		204'200		175'217.90	
394	Zinsen und Finanzaufwand	57'217.00		18'600		16'009.00	
3940	Interne Verrechnung von Zinsen und Finanzaufwand	57'217.00		18'600		16'009.00	
399	Übrige interne Verrechnungen	63'000.00		63'000		63'000.00	
3990	Übrige interne Verrechnungen	63'000.00		63'000		63'000.00	

Erfolgsrechnung

Sachgruppengliederung		Jahresrechnung 2024		Budget 2024		Jahresrechnung 2023	
		Aufwand	Ertrag	Aufwand	Ertrag	Aufwand	Ertrag
4	Ertrag		17'921'280.66		18'455'665.00		18'763'070.07
40	Fiskalertrag		11'539'350.52		12'097'500		12'531'425.63
400	Direkte Steuern natürliche Personen		10'157'941.07		10'290'500		10'178'976.98
4000	Einkommens-, Vermögenssteuern natürliche Personen		9'853'604.55		9'990'500		9'919'862.85
4002	Quellensteuer natürliche Personen		304'336.52		300'000		259'114.13
401	Direkte Steuern juristische Personen		716'504.85		1'350'000		1'924'770.85
4010	Gewinn- und Kapitalsteuern juristische Personen		716'504.85		1'350'000		1'924'770.85
402	Übrige Direkte Steuern		630'804.60		420'000		390'597.80
4022	Vermögensgewinnsteuern		630'804.60		420'000		390'597.80
403	Besitz- und Aufwandsteuern		34'100.00		37'000		37'080.00
4033	Hunde- und Reittiersteuer		34'100.00		37'000		37'080.00
41	Regalien und Konzessionen		153'742.65		172'000		168'014.75
412	Konzessionen		153'742.65		172'000		168'014.75
4120	Konzessionen		153'742.65		172'000		168'014.75
42	Entgelte		2'901'081.98		2'989'416		2'963'175.75
420	Ersatzabgaben		221'453.55		215'000		240'582.60
4200	Ersatzabgaben		221'453.55		215'000		240'582.60
421	Gebühren für Amtshandlungen		52'850.90		70'200		33'336.74
4210	Gebühren für Amtshandlungen		52'850.90		70'200		33'336.74
423	Schul- und Kursgelder		82'379.50		77'000		78'608.50
4230	Schulgelder		82'379.50		77'000		78'608.50
424	Benützungsgebühren und Dienstleistungen		2'091'737.99		2'207'796		2'212'183.22
4240	Benützungsgebühren und Dienstleistungen		2'091'737.99		2'207'796		2'212'183.22

Erfolgsrechnung

Sachgruppengliederung		Jahresrechnung 2024		Budget 2024		Jahresrechnung 2023	
		Aufwand	Ertrag	Aufwand	Ertrag	Aufwand	Ertrag
425	Erlös aus Verkäufen		42'130.60		71'300		74'929.34
4250	Verkäufe		42'130.60		71'300		74'929.34
426	Rückerstattungen und Kostenbeteiligungen		410'429.44		347'020		323'435.35
4260	Rückerstattungen und Kostenbeteiligungen Dritter		410'429.44		347'020		323'435.35
427	Bussen		0.00		100		0.00
4270	Bussen		0.00		100		0.00
429	Übrige Entgelte		100.00		1'000		100.00
4290	Übrige Entgelte		100.00		1'000		100.00
44	Finanzertrag		236'529.18		160'100		242'390.58
440	Zinsertrag		125'355.18		62'500		132'882.33
4400	Zinsen flüssige Mittel		154.36		0		127.05
4401	Zinsen Forderungen und Kontokorrente		122'950.82		60'000		130'505.28
4407	Zinsen langfristige Finanzanlagen		2'250.00		2'500		2'250.00
443	Liegenschaftenertrag FV		11'128.00		10'100		10'182.25
4430	Pacht- und Mietzinse Liegenschaften FV		11'128.00		10'100		10'182.25
445	Finanzertrag aus Darlehen und Beteiligungen des VV		67'200.00		53'700		67'200.00
4451	Erträge aus Beteiligungen VV		67'200.00		53'700		67'200.00
447	Liegenschaftenertrag VV		32'846.00		33'800		32'126.00
4470	Pacht- und Mietzinse Liegenschaften VV		29'160.00		29'160		29'160.00
4472	Vergütung für Benützung Liegenschaften VV		1'046.00		2'000		326.00
4479	Übrige Erträge Liegenschaften VV		2'640.00		2'640		2'640.00
45	Entnahmen aus Fonds und Spezialfinanzierungen		192'956.43		288'782		77'835.95
450	Entnahmen aus Fonds und Spezialfinanzierungen im Fremdkapital		15'900.40		0		43'480.70
4501	Entnahmen aus Fonds des FK		15'900.40		0		43'480.70

Erfolgsrechnung

Sachgruppengliederung		Jahresrechnung 2024		Budget 2024		Jahresrechnung 2023	
		Aufwand	Ertrag	Aufwand	Ertrag	Aufwand	Ertrag
451	Entnahmen aus Fonds und Spezialfinanzierungen im Eigenkap		177'056.03		288'782		34'355.25
4510	Entnahmen aus Spezialfinanzierungen des EK		177'056.03		288'782		34'355.25
46	Transferertrag		2'600'374.45		2'455'067		2'520'039.00
461	Entschädigungen von Gemeinwesen		31'995.20		40'500		36'299.20
4611	Entschädigungen vom Kanton		5'866.00		5'500		5'411.50
4612	Entschädigungen von Gemeinden und Zweckverbänden		26'129.20		35'000		30'887.70
462	Finanz- und Lastenausgleich		1'050'200.00		1'049'867		1'018'300.00
4621	Beitrag Finanz- und Lastenausgleich		1'050'200.00		1'049'867		1'018'300.00
463	Beiträge von Gemeinwesen und Dritten		1'514'952.95		1'362'200		1'462'467.95
4630	Beiträge vom Bund		5'800.00		5'800		11'144.05
4631	Beiträge vom Kanton		1'506'452.95		1'353'700		1'448'623.90
4632	Beiträge von Gemeinden und Zweckverbänden		2'700.00		2'700		2'700.00
469	Verschiedener Transferertrag		3'226.30		2'500		2'971.85
4699	Rückverteilungen		3'226.30		2'500		2'971.85
49	Interne Verrechnungen		297'245.45		292'800		260'188.41
491	Dienstleistungen		80'453.85		80'000		78'961.51
4910	Interne Verrechnung von Dienstleistungen		80'453.85		80'000		78'961.51
493	Betriebs- und Verwaltungskosten		96'574.60		131'200		102'217.90
4930	Interne Verrechnung von Betriebs- und Verwaltungskosten		96'574.60		131'200		102'217.90
494	Interne Verrechnungen von Zinsen und Finanzaufwand		57'217.00		18'600		16'009.00
4940	Interne Verrechnung von Zinsen und Finanzaufwand		57'217.00		18'600		16'009.00
499	Übrige interne Verrechnungen		63'000.00		63'000		63'000.00
4990	Übrige interne Verrechnungen		63'000.00		63'000		63'000.00

Erfolgsrechnung

Sachgruppengliederung		Jahresrechnung 2024		Budget 2024		Jahresrechnung 2023	
		Aufwand	Ertrag	Aufwand	Ertrag	Aufwand	Ertrag
9	Abschlusskonten		1'386'018.66		898'000		125'865.73
90	Abschlusskonten		1'386'018.66		898'000		125'865.73
900	Abschluss Erfolgsrechnung (allgemeiner Haushalt)		1'386'018.66		898'000		125'865.73
9000	Ertragsüberschuss						125'865.73
9001	Aufwandüberschuss		1'386'018.66		898'000		

Investitionsrechnung

Investitionsrechnung VV, Einzelkonten		Jahresrechnung 2024		Budget 2024		Jahresrechnung 2023	
		Ausgaben	Einnahmen	Ausgaben	Einnahmen	Ausgaben	Einnahmen
0	ALLGEMEINE VERWALTUNG	0.00		0.00		580.00	
02	Allgemeine Dienste	0.00		0		580.00	
029	Verwaltungsliegenschaften, übrige	0.00		0		580.00	
0290	Verwaltungsliegenschaften, übrige	0.00		0		580.00	
5040.00	Hochbauten allgemein	0.00		0		580.00	
INV00062	Ersatz Heizung alte Kanzlei	0.00		0		580.00	
1	ÖFFENTLICHE ORDNUNG, SICHERHEIT, VERTEIDIGUNG	82'698.35	0.00	0	65'000	72'633.10	0.00
15	Feuerwehr	82'698.35	0.00	0	65'000	72'633.10	0.00
150	Feuerwehr	82'698.35	0.00	0	65'000	72'633.10	0.00
1501	Feuerwehr SF	82'698.35	0.00	0	65'000	72'633.10	0.00
5045.00	Hochbauten Feuerwehr SF	82'698.35		0		72'633.10	
INV00101	Umbau Feuerwehrmagazin	82'698.35		0		72'633.10	
6340.00	Beitrag SGV		0.00		65'000		0.00
INV00101	Umbau Feuerwehrmagazin		0.00		65'000		0.00
2	BILDUNG	590'380.33	69'168.45	730'000	0	228'276.35	11'960.00
21	Volksschule	590'380.33	69'168.45	730'000	0	228'276.35	11'960.00
217	Schulliegenschaften	590'380.33	69'168.45	730'000	0	228'276.35	11'960.00
2170	Schulliegenschaften	590'380.33	69'168.45	730'000	0	228'276.35	11'960.00
5040.00	Hochbauten allgemein	584'063.28		680'000		228'276.35	
INV00002	Dachsanieierung SH 70 2. Etappe	891.85		0		190'911.50	

Investitionsrechnung

Investitionsrechnung VV, Einzelkonten		Jahresrechnung 2024		Budget 2024		Jahresrechnung 2023	
		Ausgaben	Einnahmen	Ausgaben	Einnahmen	Ausgaben	Einnahmen
INV00056	Velo- und Mofaunterstände SH 70/07	0.00		55'000		0.00	
INV00098	PV-Anlage Schule / Dachsanierung SH53	583'171.43		625'000		37'364.85	
5060.00	Anschaffung Mobilien, Maschinen, Fahrzeuge	6'317.05		50'000		0.00	
INV00111	Ergänzung Spielplatz Süd Schulhaus 53	6'317.05		50'000		0.00	
6300.00	Investitionsbeiträge vom Bund		69'168.45		0		0.00
INV00098	PV-Anlage Schule / Dachsanierung SH53		69'168.45		0		0.00
6310.00	Förderbeitrag an Sanierung Flachdach SH 70		0.00		0		11'960.00
INV00002	Dachsanierung SH 70 2. Etappe		0.00		0		11'960.00
3	KULTUR, SPORT UND FREIZEIT, KIRCHE	275'203.10	2'578.00	175'000	0	0.00	0.00
34	Sport und Freizeit	275'203.10	2'578.00	175'000	0	0.00	0.00
341	Sport	275'203.10	2'578.00	175'000	0	0.00	0.00
3414	Sportplätze	81'572.80		85'000		0.00	
5010.00	Wege / Beleuchtung	81'572.80		85'000		0.00	
INV00112	Ersatz Bodenbelag Sportplatz	81'572.80		85'000		0.00	
3416	Mehrzweckhalle	193'630.30	2'578.00	90'000	0	0.00	0.00
5040.00	Hochbauten allgemein	111'539.15		0		0.00	
INV00100	Ersatz Beleuchtung Mehrzweckhalle	111'539.15		0		0.00	
5060.00	Mobilien, Maschinen, Fahrzeuge	82'091.15		90'000		0.00	
INV00113	Ersatz Tische MZH	82'091.15		90'000		0.00	
6360.00	Investitionsbeiträge private Organisationen o. Erwerbschar.		2'578.00		0		0.00
INV00100	Ersatz Beleuchtung Mehrzweckhalle		2'578.00		0		0.00

Investitionsrechnung

Investitionsrechnung VV, Einzelkonten		Jahresrechnung 2024		Budget 2024		Jahresrechnung 2023	
		Ausgaben	Einnahmen	Ausgaben	Einnahmen	Ausgaben	Einnahmen
6	VERKEHR	341'353.60	644.00	790'000	0	144'528.85	2'814.00
61	Strassenverkehr	341'353.60	644.00	790'000	0	144'528.85	2'814.00
615	Gemeindestrassen	341'353.60	644.00	790'000	0	144'528.85	2'814.00
6150	Gemeindestrassen	341'353.60	644.00	790'000	0	88'447.35	2'814.00
5010.00	Strassen / Verkehrswege	341'353.60		790'000		88'447.35	
INV00021	Sanierung Inselweg	0.00		0		2'682.05	
INV00065	Sanierung Mühlefeldstrasse	0.00		0		1'037.45	
INV00066	Sanierung Waldstrassen	22'885.55		20'000		19'814.65	
INV00085	Planung Sanierung Kreuzstrasse	7'440.00		0		51'431.70	
INV00086	Sanierung Kreuzstrasse	200'149.45		620'000		0.00	
INV00087	Zufahrt Parkplatz Kindergarten	83'441.35		95'000		13'481.50	
INV00102	Planung Schutz PW Insel Zone 1+2	0.00		50'000		0.00	
INV00103	Planung Sanierung Schmiedenstrasse	25'063.70		5'000		0.00	
INV00114	Erschliessung Unterschachen	2'373.55		0		0.00	
6310.00	Beitrag Kanton		644.00		0		2'814.00
INV00066	Sanierung Waldstrassen		644.00		0		2'814.00
6153	Werkhof	0.00		0		56'081.50	
5060.00	Anschaffung Mobilien, Maschinen, Fahrzeuge	0.00		0		56'081.50	
INV00099	E-Fahrzeug Werkhof	0.00		0		56'081.50	
7	UMWELTSCHUTZ UND RAUMORDNUNG	1'197'471.35	642'520.73	1'690'000	140'000	259'612.15	272'176.99
71	Wasserversorgung	360'764.76	132'168.90	885'000	40'000	123'757.08	88'186.64
710	Wasserversorgung	360'764.76	132'168.90	885'000	40'000	123'757.08	88'186.64
7101	Wasserversorgung SF	360'764.76	132'168.90	885'000	40'000	123'757.08	88'186.64

Investitionsrechnung

Investitionsrechnung VV, Einzelkonten		Jahresrechnung 2024		Budget 2024		Jahresrechnung 2023	
		Ausgaben	Einnahmen	Ausgaben	Einnahmen	Ausgaben	Einnahmen
5031.00	Tiefbauten Wasserversorgung SF	205'894.47		625'000		77'742.78	
INV00035	Ersatz WL Inselweg	0.00		0		2'186.72	
INV00072	Ersatz WL Schlossmattstrasse	0.00		0		3'077.16	
INV00073	Ersatz WL Mühlefeldstrasse	0.00		0		2'192.57	
INV00094	PW-Inseli / O3-Anlage	54'553.11		70'000		38'581.41	
INV00095	Ausbau Löschwasser Bösch	0.00		160'000		2'576.14	
INV00096	Planung Ersatz WL Kreuzstrasse	3'381.45		0		29'128.78	
INV00097	Ersatz WL Kreuzstrasse	99'817.30		330'000		0.00	
INV00102	Planung Schutz PW Insel Zone 1+2	9'771.37		45'000		0.00	
INV00104	Planung EWG Hauptstr./Oltnerstrasse	29'662.82		10'000		0.00	
INV00109	Planung Ersatz WL Schmiedenstrasse	8'708.42		10'000		0.00	
5061.00	Mobilien, Maschinen, Fahrzeuge Wasserversorgung SF	154'870.29		260'000		46'014.30	
INV00093	Notstromversorgung PW Inseli/Reservoir Dorf	154'870.29		260'000		46'014.30	
6310.00	Beiträge SGV		25'098.00		0		54'313.00
INV00034	Ersatz WL Frohburgstrasse		0.00		0		12'233.00
INV00035	Ersatz WL Inselweg		0.00		0		17'956.00
INV00072	Ersatz WL Schlossmattstrasse		25'098.00		0		0.00
INV00073	Ersatz WL Mühlefeldstrasse		0.00		0		24'124.00
6370.00	Wasseranschlussgebühren		104'519.15		40'000		33'873.64
INV00038	Wasseranschlussgebühren		104'519.15		40'000		33'873.64
6372.00	Kostenvorschüsse		2'551.75		0		0.00
INV00097	Ersatz WL Kreuzstrasse		2'551.75		0		0.00
72	Abwasserbeseitigung	836'706.59	510'351.83	805'000	100'000	128'695.72	183'990.35
720	Abwasserbeseitigung	836'706.59	510'351.83	805'000	100'000	128'695.72	183'990.35
7201	Abwasserbeseitigung SF	836'706.59	510'351.83	805'000	100'000	128'695.72	183'990.35
5032.00	Tiefbauten Abwasserbeseitigung SF	833'234.51		655'000		91'613.46	
INV00067	Ersatz Kanalisation Mühlefeldstrasse	0.00		0		714.53	
INV00088	Kanalsanierungen 2023	52'772.29		120'000		25'978.45	

Investitionsrechnung

Investitionsrechnung VV, Einzelkonten		Jahresrechnung 2024		Budget 2024		Jahresrechnung 2023	
		Ausgaben	Einnahmen	Ausgaben	Einnahmen	Ausgaben	Einnahmen
INV00089	Schachtsanierungen 2023	0.00		0		36'607.75	
INV00090	Planung Kanalisation Kreuzstrasse	2'864.34		0		28'312.73	
INV00091	Ersatz Kanalisation Kreuzstrasse	300'358.75		150'000		0.00	
INV00104	Planung EWG Hauptstr./Oltnenstrasse	76'928.40		10'000		0.00	
INV00105	Planung Ersatz Kanalisation Schmiedenstr.	97'859.58		25'000		0.00	
INV00106	Planung RA Kreuzstr./Hauptstrasse	23'545.00		40'000		0.00	
INV00107	Kanalsanierungen 2024	197'134.55		250'000		0.00	
INV00108	Schachtsanierungen 2024	67'529.23		60'000		0.00	
INV00117	Erschliessung Kanalisation Unterschachen	14'242.37		0		0.00	
5292.00	Übrige immaterielle Anlagen Abwasserbeseitigung SF	3'472.08		150'000		37'082.26	
INV00069	GEP, GIS-Datenaufbereitung	1'958.89		0		35'790.76	
INV00092	Erneuerung GEP	1'513.19		150'000		1'291.50	
6370.00	Kanalisationsanschlussgebühren		510'351.83		100'000		176'892.35
INV00049	Kanalisationsanschlussgebühren		510'351.83		100'000		176'892.35
6371.00	Erschliessungsbeiträge		0.00		0		7'098.00
INV00043	Erschliessung Mühledorf		0.00		0		7'098.00
79	Raumordnung	0.00		0		7'159.35	
790	Raumordnung	0.00		0		7'159.35	
7900	Raumordnung (allgemein)	0.00		0		7'159.35	
5290.00	Übrige immaterielle Anlagen	0.00		0		7'159.35	
INV00053	Ortsplanrevision	0.00		0		7'159.35	
		2'487'106.73	714'911.18	3'385'000	205'000	705'630.45	286'950.99
	Nettoinvestition		1'772'195.55		3'180'000		418'679.46
		2'487'106.73	2'487'106.73	3'385'000	3'385'000	705'630.45	705'630.45

Investitionsrechnung

Sachgruppengliederung		Jahresrechnung 2024		Budget 2024		Jahresrechnung 2023	
		Ausgaben	Einnahmen	Ausgaben	Einnahmen	Ausgaben	Einnahmen
5	Investitionsausgaben	3'202'017.91		3'590'000		992'581.44	
50	Sachanlagen	2'483'634.65		3'235'000		661'388.84	
501	Strassen / Verkehrswege	422'926.40		875'000		88'447.35	
5010	Strassen / Verkehrswege	422'926.40		875'000		88'447.35	
503	Tiefbau	1'039'128.98		1'280'000		169'356.24	
5031	Tiefbauten Wasserversorgung SF	205'894.47		625'000		77'742.78	
5032	Tiefbauten Abwasserbeseitigung SF	833'234.51		655'000		91'613.46	
504	Hochbauten	778'300.78		680'000		301'489.45	
5040	Hochbauten allgemein	695'602.43		680'000		228'856.35	
5045	Hochbauten Feuerwehr SF	82'698.35				72'633.10	
506	Mobilien, Maschinen, Fahrzeuge	243'278.49		400'000		102'095.80	
5060	Mobilien, Maschinen, Fahrzeuge	88'408.20		140'000		56'081.50	
5061	Mobilien, Maschinen, Fahrzeuge Wasserversorgung SF	154'870.29		260'000		46'014.30	
52	Immaterielle Anlagen	3'472.08		150'000		44'241.61	
529	Übrige Immaterielle Anlagen	3'472.08		150'000		44'241.61	
5290	Ortsplanrevision	0.00		0		7'159.35	
5292	Übrige immaterielle Anlagen Abwasserbeseitigung SF	3'472.08		150'000		37'082.26	
59	Übertrag an Bilanz	714'911.18		205'000		286'950.99	
590	Passivierungen	714'911.18		205'000		286'950.99	
5900	Passivierte Einnahmen	714'911.18		205'000		286'950.99	

Investitionsrechnung

Sachgruppengliederung		Jahresrechnung 2024		Budget 2024		Jahresrechnung 2023	
		Ausgaben	Einnahmen	Ausgaben	Einnahmen	Ausgaben	Einnahmen
6	Investitionseinnahmen		3'202'017.91		3'590'000		992'581.44
63	Investitionsbeiträge für eigene Rechnung		714'911.18		205'000		286'950.99
630	Bund		69'168.45		0		0.00
6300	Investitionsbeiträge vom Bund		69'168.45		0		0.00
631	Kanton		25'742.00		0		69'087.00
6310	Investitionsbeiträge vom Kanton		25'742.00		0		69'087.00
634	Öffentliche Unternehmungen		0.00		65'000		0.00
6340	Investitionsbeiträge vom von öffentliche Unternehmungen		0.00		65'000		0.00
636	Privaten Organisationen ohne Erwerbscharakter		2'578.00		0		0.00
6360	Investitionsbeiträge von privaten Organisationen ohne Erwerbscharakter		2'578.00		0		0.00
637	Private Haushalte		617'422.73		140'000		217'863.99
6370	Ausschlussgebühren		614'870.98		140'000		210'765.99
6371	Erschliessungsbeiträge		0.00		0		7'098.00
6372	Kostenvorschüsse		2'551.75		0		0.00
69	Übertrag an Bilanz		2'487'106.73		3'385'000		705'630.45
690	Aktivierungen		2'487'106.73		3'385'000		705'630.45
6900	Aktivierung Ausgaben		2'487'106.73		3'385'000		705'630.45

Bilanz

Bilanz per 31.12.2024		01.01.2024	Zunahme	Abnahme	31.12.2024
1	Aktiven	20'959'434.21	72'121'194.36	-73'193'856.75	19'886'771.82
10	Finanzvermögen	11'988'305.33	68'832'354.60	-70'985'177.89	9'835'482.04
100	Flüssige Mittel und kurzfristige Geldanlagen	3'170'517.50	27'732'530.58	-29'002'320.60	1'900'727.48
1000	Kasse	12'922.25	240'513.05	-244'022.55	9'412.75
10000	Hauptkassen	12'922.25	240'513.05	-244'022.55	9'412.75
10000.01	Kasse Finanzverwaltung	10'874.70	87'165.55	-90'405.05	7'635.20
10000.02	Kasse Einwohnerkontrolle	2'047.55	47'923.30	-48'265.30	1'705.55
10000.03	Kasse EC-Card	0.00	84'175.10	-84'103.10	72.00
10000.04	Kasse Postcard	0.00	21'249.10	-21'249.10	0.00
1001	Post	2'098'213.89	20'886'588.79	-21'484'124.29	1'500'678.39
10010	Post-Geschäftskonto	2'098'213.89	20'886'588.79	-21'484'124.29	1'500'678.39
10010.01	Postcheckkonto 50-1904-4	2'098'213.89	20'886'588.79	-21'484'124.29	1'500'678.39
1002	Bank	1'059'381.36	6'605'428.74	-7'274'173.76	390'636.34
10020	Bankkontokorrente	1'037'628.31	6'605'274.38	-7'274'173.76	368'728.93
10020.01	Raiffeisenbank 10110966	795'355.66	6'605'274.38	-7'273'014.26	127'615.78
10020.02	SoBa S434228A	242'272.65	0.00	-1'159.50	241'113.15
10021	Weitere Bankkonten	21'753.05	154.36	0.00	21'907.41
10021.01	Anlagesparkonto RB 10110942	21'753.05	154.36	0.00	21'907.41
101	Forderungen	6'216'713.16	40'717'147.52	-40'616'304.54	6'317'556.14
1010	Forderungen aus Lieferungen und Leistungen gegenüber Dritten	944'139.78	2'802'970.70	-2'877'485.55	869'624.93
10100	Forderungen aus Lieferungen und Leistungen	919'832.28	2'778'663.20	-2'853'178.05	845'317.43
10100.01	Forderungen Sammelkonto	592'253.54	2'422'058.55	-2'524'217.41	490'094.68
10100.02	Forderungen Sammelkonto GSoft	380.65	0.00	-380.65	0.00
10100.09	Forderungen (manuell)	317'863.39	351'257.90	-317'863.39	351'257.90

Bilanz

Bilanz per 31.12.2024		01.01.2024	Zunahme	Abnahme	31.12.2024
10100.10	Forderungen Wasserversorgung Gsoft	9'334.70	5'346.75	-10'716.60	3'964.85
10101	Forderung Verrechnungssteuer	24'307.50	24'307.50	-24'307.50	24'307.50
10101.01	Forderungen Verrechnungssteuer	24'307.50	24'307.50	-24'307.50	24'307.50
1011	Kontokorrente mit Dritten	94'179.25	5'303'199.65	-5'262'906.65	134'472.25
10110	Kontokorrente mit Kanton und anderen Gemeinden	94'179.25	534'129.80	-493'836.80	134'472.25
10110.04	Kontokorrent mit ev.-ref. Kirchgemeinde	0.00	12'818.75	-12'818.75	0.00
10110.05	Kontokorrent mit röm.-kath. Kirchgemeinde	94'179.25	520'456.75	-480'163.75	134'472.25
10110.06	Kontokorrent mit christkath. Kirchgemeinde	0.00	854.30	-854.30	0.00
10112	Kontokorrente mit anderen Dritten	0.00	4'769'069.85	-4'769'069.85	0.00
10112.01	Kontokorrent mit Sozialregion Unteres Niederamt	0.00	4'769'069.85	-4'769'069.85	0.00
1012	Steuerforderungen	5'098'619.55	12'421'514.46	-12'298'411.61	5'221'722.40
10120	Forderungen allgemeine Gemeindesteuern	5'109'920.05	12'410'213.96	-12'298'411.61	5'221'722.40
10120.01	Forderungen allgemeine Gemeindesteuern	5'869'372.96	12'021'408.21	-12'179'719.26	5'711'061.91
10120.80	Forderungen Einheitsbezug Kanton	0.00	150'362.20	-118'692.35	31'669.85
10120.99	WB auf Forderungen allgemeine Gemeindesteuern	-759'452.91	238'443.55	0.00	-521'009.36
10121	Forderungen Sondersteuern	-11'300.50	11'300.50	0.00	0.00
10121.03	Forderungen übrige Sondersteuern	-11'300.50	11'300.50	0.00	0.00
1015	Interne Kontokorrente	2'699.17	19'938'178.85	-19'921'070.05	19'807.97
10150	Interne Kontokorrente	2'699.17	19'938'178.85	-19'921'070.05	19'807.97
10150.01	Durchlaufkonto Sammelbelege	0.00	4'509'450.01	-4'509'450.01	0.00
10150.02	Durchlaufkonto Debitoren allgemein	0.00	18'785.50	-18'785.50	0.00
10150.03	Durchlaufkonto Debito Steuern	0.00	12'890'416.48	-12'890'416.48	0.00
10150.04	Durchlaufkonto Debitoren Infoma	0.00	2'262'599.22	-2'262'599.22	0.00
10150.05	Durchlaufkonto Kasse	0.00	71'410.64	-71'410.64	0.00
10150.06	Durchlaufkonto Umbuchungen Forderungen	0.00	83'059.80	-83'059.80	0.00
10150.07	Durchlaufkonto Lohnverwaltung IS	2'699.17	77'457.20	-79'980.50	175.87
10150.08	Durchlaufkonto Ticketvorverkauf	0.00	25'000.00	-5'367.90	19'632.10

Bilanz

Bilanz per 31.12.2024		01.01.2024	Zunahme	Abnahme	31.12.2024
1019	Übrige Forderungen	77'075.41	251'283.86	-256'430.68	71'928.59
10192	MWST-Vorsteuerguthaben	77'075.41	251'283.86	-256'430.68	71'928.59
10192.03	MWST-Vorsteuerguthaben ER Wasserversorgung ab 2018	10'497.44	28'570.31	-32'092.35	6'975.40
10192.04	MWST-Vorsteuerguthaben IR Wasserversorgung ab 2018	5'813.59	29'243.22	-22'547.52	12'509.29
10192.15	MWST-Vorsteuerguthaben ER Abwasser ab 2018	48'614.36	103'018.14	-146'598.74	5'033.76
10192.16	MWST-Vorsteuerguthaben IR Abwasser ab 2018	5'379.71	67'681.26	-32'733.73	40'327.24
10192.21	MWST-Vorsteuerguthaben ER Abfall ab 2018	6'770.31	22'770.93	-22'458.34	7'082.90
102	Kurzfristige Finanzanlagen	41'730.00	0.00	-10'433.00	31'297.00
1020	Kurzfristige Darlehen	41'730.00	0.00	-10'433.00	31'297.00
10200	Kurzfristige Darlehen FV	41'730.00	0.00	-10'433.00	31'297.00
10200.01	Kurzfristige Darlehen an Spitex	41'730.00	0.00	-10'433.00	31'297.00
104	Aktive Rechnungsabgrenzungen	1'356'119.75	321'742.44	-1'356'119.75	321'742.44
1047	Aktive Rechnungsabgrenzungen Erfolgsrechnung	1'356'119.75	321'742.44	-1'356'119.75	321'742.44
10470	Aktive Rechnungsabgrenzungen Erfolgsrechnung	1'356'119.75	321'742.44	-1'356'119.75	321'742.44
10470.01	Aktive Rechnungsabgrenzungen Erfolgsrechnung	1'356'119.75	321'742.44	-1'356'119.75	321'742.44
107	Finanzanlagen	63'600.00	0.00	0.00	63'600.00
1071	Verzinsliche Anlagen	63'600.00	0.00	0.00	63'600.00
10710	Langfristige Darlehen FV	63'600.00	0.00	0.00	63'600.00
10710.02	Darlehen an Spitex-Verein	63'600.00	0.00	0.00	63'600.00
108	Sachanlagen FV	874'000.15	0.00	0.00	874'000.15
1080	Grundstücke FV	874'000.15	0.00	0.00	874'000.15
10800	Grundstücke FV	874'000.15	0.00	0.00	874'000.15
10800.01	Grundstücke FV	874'000.15	0.00	0.00	874'000.15

Bilanz

Bilanz per 31.12.2024		01.01.2024	Zunahme	Abnahme	31.12.2024
109	Forderungen gegenüber Speizalfinanzierungen und Fonds im Fremdkapital	265'624.77	60'934.06	0.00	326'558.83
1090	Forderungen gegenüber Spezialfinanzierungen im FK	265'624.77	60'934.06	0.00	326'558.83
10900	Forderungen gegenüber Spezialfinanzierungen im FK	265'624.77	60'934.06	0.00	326'558.83
10900.01	Forderung gegenüber Spezialfinanzierung Feuerwehr	265'624.77	60'934.06	0.00	326'558.83
14	Verwaltungsvermögen	8'971'128.88	3'288'839.76	-2'208'678.86	10'051'289.78
140	Sachanlagen VV	7'416'226.27	3'285'367.68	-2'103'116.51	8'598'477.44
1400	Grundstücke VV	9.00	0.00	0.00	9.00
14000	Allgemeiner Haushalt	9.00	0.00	0.00	9.00
14000.01	Grundstücke Allgemeiner Haushalt	9.00	0.00	0.00	9.00
1401	Strassen / Verkehrswege	3'592'939.37	352'634.45	-190'240.90	3'755'332.92
14010	Allgemeiner Haushalt	3'592'939.37	352'634.45	-190'240.90	3'755'332.92
14010.01	Strassen / Verkehrswege	4'732'662.38	352'548.00	-730.45	5'084'479.93
14010.99	WB Strassen / Verkehrswege	-1'139'723.01	86.45	-189'510.45	-1'329'147.01
1403	Übrige Tiefbauten	1'683'218.57	1'116'318.66	-735'991.93	2'063'545.30
14030	Allgemeiner Haushalt	310'118.94	81'572.80	-10'391.25	381'300.49
14030.01	Tiefbauten	332'257.39	81'572.80	0.00	413'830.19
14030.99	WB Tiefbauten	-22'138.45	0.00	-10'391.25	-32'529.70
14031	Wasserversorgung SF	1'373'702.91	211'859.97	-208'120.00	1'377'442.88
14031.01	Tiefbauten Wasserversorgung	1'851'242.52	205'894.47	-132'170.90	1'924'966.09
14031.99	WB Tiefbauten Wasserversorgung	-477'539.61	5'965.50	-75'949.10	-547'523.21
14032	Abwasserbeseitigung SF	-603.28	822'885.89	-517'480.68	304'801.93
14032.01	Tiefbauten Abwasserbeseitigung	90'441.72	818'992.14	-510'351.83	399'082.03
14032.99	WB Tiefbauten Abwasserbeseitigung	-91'045.00	3'893.75	-7'128.85	-94'280.10

Bilanz

Bilanz per 31.12.2024		01.01.2024	Zunahme	Abnahme	31.12.2024
1404	Hochbauten	1'730'960.54	820'738.93	-248'343.95	2'303'355.52
14040	Allgemeiner Haushalt	1'597'079.34	738'040.58	-237'228.25	2'097'891.67
14040.01	Hochbauten	2'565'651.20	735'503.93	-74'283.10	3'226'872.03
14040.99	WB Hochbauten	-968'571.86	2'536.65	-162'945.15	-1'128'980.36
14041	Wasserversorgung SF	1.00	0.00	0.00	1.00
14041.01	Hochbauten Wasserversorgung	1.00	0.00	0.00	1.00
14045	Feuerwehr SF	133'880.20	82'698.35	-11'115.70	205'462.85
14045.01	Hochbauten SF Feuerwehr	176'216.10	82'698.35	0.00	258'914.45
14045.99	WB Hochbauten SF Feuerwehr	-42'335.90	0.00	-11'115.70	-53'451.60
1406	Mobilien VV	355'676.30	236'961.44	-141'912.15	450'725.59
14060	Allgemeiner Haushalt	232'104.55	82'091.15	-92'065.95	222'129.75
14060.01	Mobilien	748'187.35	82'091.15	0.00	830'278.50
14060.99	WB Mobilien	-516'082.80	0.00	-92'065.95	-608'148.75
14061	Wasserversorgung SF	46'014.30	154'870.29	-25'110.60	175'773.99
14061.01	Mobilien Wasserversorgung	46'014.30	154'870.29	0.00	200'884.59
14061.99	WB Mobilien Wasserversorgung	0.00	0.00	-25'110.60	-25'110.60
14065	Feuerwehr SF	77'557.45	0.00	-24'735.60	52'821.85
14065.01	Mobilien SF Feuerwehr	275'442.25	0.00	0.00	275'442.25
14065.99	WB Mobilien SF Feuerwehr	-197'884.80	0.00	-24'735.60	-222'620.40
1407	Anlagen im Bau VV	53'422.49	758'714.20	-786'627.58	25'509.11
14070	Allgemeiner Haushalt	50'846.35	744'471.83	-786'627.58	8'690.60
14070.10	Anlagen im Bau, Strassen / Verkehrswege	13'481.50	154'983.35	-166'091.30	2'373.55
14070.40	Anlagen im Bau, Hochbauten	37'364.85	583'171.43	-620'536.28	0.00
14070.60	Anlagen im Bau, Mobilien	0.00	6'317.05	0.00	6'317.05
14071	Wasserversorgung SF	2'576.14	0.00	0.00	2'576.14
14071.30	Anlagen im Bau, Tiefbauten Wasserversorgung	2'576.14	0.00	0.00	2'576.14

Bilanz

Bilanz per 31.12.2024		01.01.2024	Zunahme	Abnahme	31.12.2024
14072	Abwasserbeseitigung SF	0.00	14'242.37	0.00	14'242.37
14072.30	Anlagen im Bau, Tiefbauten Abwasserbeseitigung	0.00	14'242.37	0.00	14'242.37
142	Immaterielle Anlagen	161'821.16	3'472.08	-67'757.90	97'535.34
1429	Übrige immaterielle Anlagen	161'821.16	3'472.08	-67'757.90	97'535.34
14290	Allgemeiner Haushalt	117'337.15	0.00	-58'668.10	58'669.05
14290.01	Ortsplanrevision	437'638.95	0.00	0.00	437'638.95
14290.02	Dorfchronik	1.00	0.00	0.00	1.00
14290.99	WB Übrige immaterielle Anlagen	-320'302.80	0.00	-58'668.10	-378'970.90
14291	Wasserversorgung SF	12'817.70	0.00	-305.20	12'512.50
14291.01	Übrige immaterielle Anlagen Wasserversorgung	15'259.20	0.00	0.00	15'259.20
14291.99	WB übrige Immaterielle Anlagen Wasserversorgung	-2'441.50	0.00	-305.20	-2'746.70
14292	Abwasserbeseitigung SF	31'666.31	3'472.08	-8'784.60	26'353.79
14292.01	Übrige Immaterielle Anlagen Abwasserbeseitigung	39'582.91	3'472.08	0.00	43'054.99
14292.99	WB Übrige Immaterielle Anlagen Abwasserbeseitigung	-7'916.60	0.00	-8'784.60	-16'701.20
145	Beteiligungen, Grundkapitalien	203'037.00	0.00	0.00	203'037.00
1454	Beteiligungen an öffentlichen Unternehmungen	19'437.00	0.00	0.00	19'437.00
14540	Allgemeiner Haushalt	19'437.00	0.00	0.00	19'437.00
14540.01	Aktien Busbetriebe (172)	19'436.00	0.00	0.00	19'436.00
14540.02	Beteiligung an Genossenschaft VEBO (80)	1.00	0.00	0.00	1.00
1455	Beteiligungen an privaten Unternehmen	33'600.00	0.00	0.00	33'600.00
14550	Allgemeiner Haushalt	33'600.00	0.00	0.00	33'600.00
14550.01	Aktien AVAG (336)	33'600.00	0.00	0.00	33'600.00

Bilanz

Bilanz per 31.12.2024		01.01.2024	Zunahme	Abnahme	31.12.2024
1456	Beteiligungen an privaten Organisationen ohne Erwerbszweck	150'000.00	0.00	0.00	150'000.00
14560	Allgemeiner Haushalt	150'000.00	0.00	0.00	150'000.00
14560.01	Beteiligung an Genossenschaft Alterswohnungen	150'000.00	0.00	0.00	150'000.00
146	Investitionsbeiträge	1'190'044.45	0.00	-37'804.45	1'152'240.00
1461	Investitionsbeiträge an den Kanton	190'912.45	0.00	-4'387.85	186'524.60
14610	Allgemeiner Haushalt	190'912.45	0.00	-4'387.85	186'524.60
14610.01	Investitionsbeiträge an Kantone	211'164.80	0.00	0.00	211'164.80
14610.99	WB Investitionsbeiträge an Kantone	-20'252.35	0.00	-4'387.85	-24'640.20
1462	Investitionsbeiträge an Gemeinden und Zweckverbände	68'709.30	0.00	-1'857.05	66'852.25
14622	Abwasserbeseitigung SF	68'709.30	0.00	-1'857.05	66'852.25
14622.01	Investitionsbeiträge Abwasserbeseitigung an Gemeinden und Zweckverbände	74'280.40	0.00	0.00	74'280.40
14622.99	WB Investitionsbeiträge Abwasserbeseitigung an Gemeinden und Zweckverbänd	-5'571.10	0.00	-1'857.05	-7'428.15
1464	Investitionsbeiträge an öffentliche Unternehmungen	783'150.00	0.00	-26'105.00	757'045.00
14640	Allgemeiner Haushalt	783'150.00	0.00	-26'105.00	757'045.00
14640.01	Vorinvestition Deckungslücke PK Olten	991'990.00	0.00	0.00	991'990.00
14640.99	WB Investitionsbeiträge an öffentliche Unternehmungen	-208'840.00	0.00	-26'105.00	-234'945.00
1466	Investitionsbeiträge an private Organisationen ohne Erwerbszweck	147'272.70	0.00	-5'454.55	141'818.15
14660	Allgemeiner Haushalt	147'272.70	0.00	-5'454.55	141'818.15
14660.01	Investitionsbeiträge an private Organisationen ohne Erwerbszweck	180'000.00	0.00	0.00	180'000.00
14660.99	WB Investitionsbeiträge an private Organisationen ohne Erwerbszweck	-32'727.30	0.00	-5'454.55	-38'181.85

Bilanz

Bilanz per 31.12.2024		01.01.2024	Zunahme	Abnahme	31.12.2024
2	Passiven	-20'959'434.21	-32'540'344.41	33'613'006.80	-19'886'771.82
20	Fremdkapital	-8'673'035.23	-32'294'118.50	31'985'000.44	-8'982'153.29
200	Laufende Verbindlichkeiten	-2'983'071.59	-30'255'755.20	30'449'078.85	-2'789'747.94
2000	Laufende Verbindlichkeiten aus Lieferungen und Leistungen von Dritten	-1'611'108.67	-16'926'660.31	16'957'323.31	-1'580'445.67
20000	Laufende Verbindlichkeiten aus Lieferungen und Leistungen von Dritten	-1'611'108.67	-15'195'250.01	15'225'913.01	-1'580'445.67
20000.01	Kreditoren Sammelkonto	-1'603'712.62	-15'175'555.56	15'218'516.96	-1'560'751.22
20000.09	Kreditoren (manuell)	-7'396.05	-19'694.45	7'396.05	-19'694.45
20001	Kreditoren Sozial- und Personalversicherungen	0.00	-1'731'410.30	1'731'410.30	0.00
20001.01	Sozialversicherungen (AHV/ALV/IV/EO/FAK)	0.00	-737'144.70	737'144.70	0.00
20001.02	Pensionskasse Kanton Solothurn	0.00	-534'217.45	534'217.45	0.00
20001.03	Pensionskasse Stadt Olten	0.00	-343'102.40	343'102.40	0.00
20001.04	Pensionskasse M+B	0.00	-14'743.20	14'743.20	0.00
20001.05	Unfallversicherung SOLIDA	0.00	-48'853.20	48'853.20	0.00
20001.06	Unfallversicherung SUVA	0.00	-12'708.50	12'708.50	0.00
20001.07	Krankentaggeldversicherung Mobiliar	0.00	-33'161.75	33'161.75	0.00
20001.08	Krankentaggeldversicherung Kanton	0.00	-5'524.10	5'524.10	0.00
20001.09	GAV-Beitrag Kanton	0.00	-1'955.00	1'955.00	0.00
2001	Kontokorrente mit Dritten	-381'517.15	-637'388.75	381'517.15	-637'388.75
20010	Kontokorrente mit Kanton und anderen Gemeinden	-25'492.20	-8'418.90	25'492.20	-8'418.90
20010.05	Kontokorrent mit ev.-ref. Kirchgemeinde	-16'353.55	-7'869.70	16'353.55	-7'869.70
20010.07	Kontokorrent mit christkath. Kirchgemeinde	-9'138.65	-549.20	9'138.65	-549.20
20012	Kontokorrente mit anderen Dritten	-356'024.95	-628'969.85	356'024.95	-628'969.85
20012.03	Kontokorrent mit Sozialregion Unteres Niederamt	-356'024.95	-628'969.85	356'024.95	-628'969.85
2002	Steuern	-50'381.25	-205'341.19	192'830.44	-62'892.00
20022	Steuerschulden MWST	-50'381.25	-205'341.19	192'830.44	-62'892.00
20022.03	MWST Wasserversorgung 2.5 % ab 2018	-8'392.95	-26'954.50	26'066.39	-9'281.06

Bilanz

Bilanz per 31.12.2024		01.01.2024	Zunahme	Abnahme	31.12.2024
20022.04	MWST Wasserversorgung 7.7 %	-1.22	-246.25	207.92	-39.55
20022.12	MWST SF Abwasserbeseitigung 7.7 %	-31'904.64	-142'726.28	134'293.98	-40'336.94
20022.22	MWST Abfallbeseitigung 7.7 %	-10'071.60	-35'413.69	32'261.97	-13'223.32
20022.99	Rappenrundungskonto MWSt	-10.84	-0.47	0.18	-11.13
2003	Erhaltene Anzahlungen von Dritten	-805'420.00	0.00	457'500.00	-347'920.00
20030	Erhaltene Anzahlungen von Dritten	-805'420.00	0.00	457'500.00	-347'920.00
20030.01	Erhaltene Sicherungen Baugebühren	-805'420.00	0.00	457'500.00	-347'920.00
2005	Interne Kontokorrente	-112'064.52	-12'474'264.95	12'446'027.95	-140'301.52
20050	Interne Kontokorrente	-4'250.87	-7'099'171.25	7'094'784.10	-8'638.02
20050.01	Durchgangskonto	-882.60	-664'121.25	659'734.10	-5'269.75
20050.02	Durchgangskonto Kontoüberträge	0.00	-6'435'050.00	6'435'050.00	0.00
20050.04	Internes KK schweiz.bewegt	-3'368.27	0.00	0.00	-3'368.27
20053	Abrechnungskonten Löhne	-107'813.65	-5'375'093.70	5'351'243.85	-131'663.50
20053.01	Abrechnungskonto Lohnverarbeitung	-106'345.85	-5'334'496.55	5'312'238.65	-128'603.75
20053.06	Abrechnungskonto Quellensteuer*	-1'467.80	-8'242.15	6'650.20	-3'059.75
20053.07	Abrechnungskonto Lohnvorschüsse*	0.00	-32'355.00	32'355.00	0.00
2006	Depotgelder und Kautionen	-22'580.00	-12'100.00	13'880.00	-20'800.00
20060	Depotgelder und Kautionen	-22'580.00	-12'100.00	13'880.00	-20'800.00
20060.01	Schlüsseldepots Schule	-11'500.00	-400.00	500.00	-11'400.00
20060.02	Schlüsseldepots MZH	-4'600.00	0.00	0.00	-4'600.00
20060.03	Kautionen Mehrzweckhalle	-6'480.00	-11'700.00	13'380.00	-4'800.00
204	Passive Rechnungsabgrenzungen	-1'515'506.64	-35'947.50	1'515'506.64	-35'947.50
2047	Passive Rechnungsabgrenzungen Erfolgsrechnung	-1'515'506.64	-35'947.50	1'515'506.64	-35'947.50
20470	Passive Rechnungsabgrenzungen Erfolgsrechnung	-1'515'506.64	-35'947.50	1'515'506.64	-35'947.50
20470.01	Passive Rechnungsabgrenzungen Erfolgsrechnung	-1'515'506.64	-35'947.50	1'515'506.64	-35'947.50

Bilanz

Bilanz per 31.12.2024		01.01.2024	Zunahme	Abnahme	31.12.2024
206	Langfristige Finanzverbindlichkeiten	-4'000'000.00	-2'000'000.00	0.00	-6'000'000.00
2064	Darlehen, Schuldscheine	-4'000'000.00	-2'000'000.00	0.00	-6'000'000.00
20640	Langfristige Darlehen	-4'000'000.00	-2'000'000.00	0.00	-6'000'000.00
20640.01	Festgeld Postfinance 0.66 % (30.12.2015-30.12.2025)	-500'000.00	0.00	0.00	-500'000.00
20640.02	Festdarlehen Postfinance 1.20 % 30.12.2015 - 30.12.2030	-1'500'000.00	0.00	0.00	-1'500'000.00
20640.05	Festgeld SUVA 2.12 % (28.09.2023-28.09.2028)	-2'000'000.00	0.00	0.00	-2'000'000.00
20640.06	Festgeld SoBa 1.06 % (11.12.2024-11.12.2034)	0.00	-2'000'000.00	0.00	-2'000'000.00
209	Verbindlichkeiten gegenüber Spezialfinanzierungen und Fonds im Fremdk	-174'457.00	-2'415.80	20'414.95	-156'457.85
2091	Verbindlichkeiten gegenüber Fonds im FK	-128'447.10	0.00	15'900.40	-112'546.70
20910	Verbindlichkeiten gegenüber Fonds im FK	-128'447.10	0.00	15'900.40	-112'546.70
20910.01	Ersatzabgaben für Schutzraumbauten	-128'447.10	0.00	15'900.40	-112'546.70
2093	Verbindlichkeiten gegenüber übrigen zweckgebundenen Fremdmitteln	-46'009.90	-2'415.80	4'514.55	-43'911.15
20930	Verbindlichkeiten gegenüber übrigen zweckgebundenen Fremdmitteln	-46'009.90	-2'415.80	4'514.55	-43'911.15
20930.01	Ferien- und Skilager	-20'598.10	-2'415.80	4'514.55	-18'499.35
20930.02	Beiträge für Jugendheime	-22'700.00	0.00	0.00	-22'700.00
20930.03	Beiträge für Solaranlage Kindergarten	-2'711.80	0.00	0.00	-2'711.80
29	Eigenkapital	-12'286'398.98	-246'225.91	1'628'006.36	-10'904'618.53
290	Verpflichtungen (+) bzw. Vorschüsse (-) gegenüber Spezialfinanzierungen ir	-5'729'515.85	-120'360.18	116'121.97	-5'733'754.06
2900	Spezialfinanzierungen im EK	-5'729'515.85	-120'360.18	116'121.97	-5'733'754.06
29001	Wasserversorgung SF	-1'719'617.34	-60'410.24	18'985.00	-1'761'042.58
29001.01	Spezialfinanzierung Wasserversorgung	-1'700'632.34	-60'410.24	0.00	-1'761'042.58
29001.02	Werterhalt	-18'985.00	0.00	18'985.00	0.00
29002	Abwasserbeseitigung SF	-3'648'984.06	-52'779.50	97'136.97	-3'604'626.59
29002.01	Spezialfinanzierung Abwasserbeseitigung	-3'340'884.01	0.00	83'260.22	-3'257'623.79

Bilanz

Bilanz per 31.12.2024		01.01.2024	Zunahme	Abnahme	31.12.2024
29002.02	Werterhalt	-308'100.05	-52'779.50	13'876.75	-347'002.80
29003	Abfallbeseitigung SF	-360'914.45	-7'170.44	0.00	-368'084.89
29003.01	Spezialfinanzierung Abfallbeseitigung	-360'914.45	-7'170.44	0.00	-368'084.89
299	Bilanzüberschuss/-fehlbetrag	-6'556'883.13	-125'865.73	1'511'884.39	-5'170'864.47
2990	Jahresergebnis	-125'865.73	0.00	1'511'884.39	1'386'018.66
29900	Jahresergebnis	-125'865.73	0.00	1'511'884.39	1'386'018.66
29900.01	Jahresergebnis	-125'865.73	0.00	1'511'884.39	1'386'018.66
2999	Kumulierte Ergebnisse der Vorjahre	-6'431'017.40	-125'865.73	0.00	-6'556'883.13
29990	Kumulierte Ergebnisse der Vorjahre	-6'431'017.40	-125'865.73	0.00	-6'556'883.13
29990.01	Kumulierte Ergebnisse der Vorjahre	-6'431'017.40	-125'865.73	0.00	-6'556'883.13