

**Einwohnergemeinde  
5013 Niedergösgen**



# **Jahresrechnung 2023**

---

Gemeinderat	14. Mai 2024
Gemeindeversammlung	4. Juni 2024

---

## Inhaltsverzeichnis

<b>Titelblatt</b>		<b>Seite</b>
<b>Bericht und Antrag</b>		
1	Bericht Gemeinderat	5
2	Erklärung Finanzverwaltung	9
3	Bestätigungsbericht Rechnungsprüfungskommission / Revisionsstelle	10
4	Beschluss und Antrag	11
<b>Jahresrechnung - Finanzbericht</b>		
5	<b>Finanzierung</b>	14
6	<b>Erfolgsrechnung</b>	17
7	<b>Investitionsrechnung</b>	24
8	<b>Bilanz</b>	26
9	<b>Geldflussrechnung</b>	28
10	<b>Anhang</b>	
<b>Grundlagen und Grundsätze der Rechnungslegung</b>		
A0	Angewandtes Regelwerk und Abweichungen	30
A0	Rechnungslegungsgrundsätze, Bilanzierungs- und Bewertungsvorschriften	30
<b>Finanzinformationen</b>		
A1	Finanzanlagen / Wertschriften	32
A2	Anlagespiegel	33
A2.1	Liegenschaftsverzeichnis Finanzvermögen	34
A3	Beteiligungsspiegel	35
A4	Brandversicherungswerte	37
A5	Angaben über eigene ausgegebene Anleihen	38
A6	Rückstellungsspiegel	39
A7	Eigenkapitalnachweis und Ausweis Werterhalt	40
A8	Gewährleistungsspiegel	42

A9	Verpflichtungen für Rückzahlungen Bevorschussungen	43
A10	Nicht bilanzierte Leasingverpflichtungen	44
A11	Sonderrechnungen (es werden keine Sonderrechnungen geführt)	
A12	Ergänzende Sachgruppengliederung (falls Leitgemeinde)	45
<b>Kreditwesen</b>		
A13	Nachtragskreditkontrolle	46
A14	Verpflichtungskreditkontrolle	53
<b>Finanzkennzahlen</b>		
A15	Finanzkennzahlen	56

<b>Jahresrechnung - Details zum Finanzbericht</b>		
11	<b>Erfolgsrechnung</b>	60
12	<b>Investitionsrechnung</b>	106
13	<b>Bilanz</b>	114

# **Bericht und Antrag**

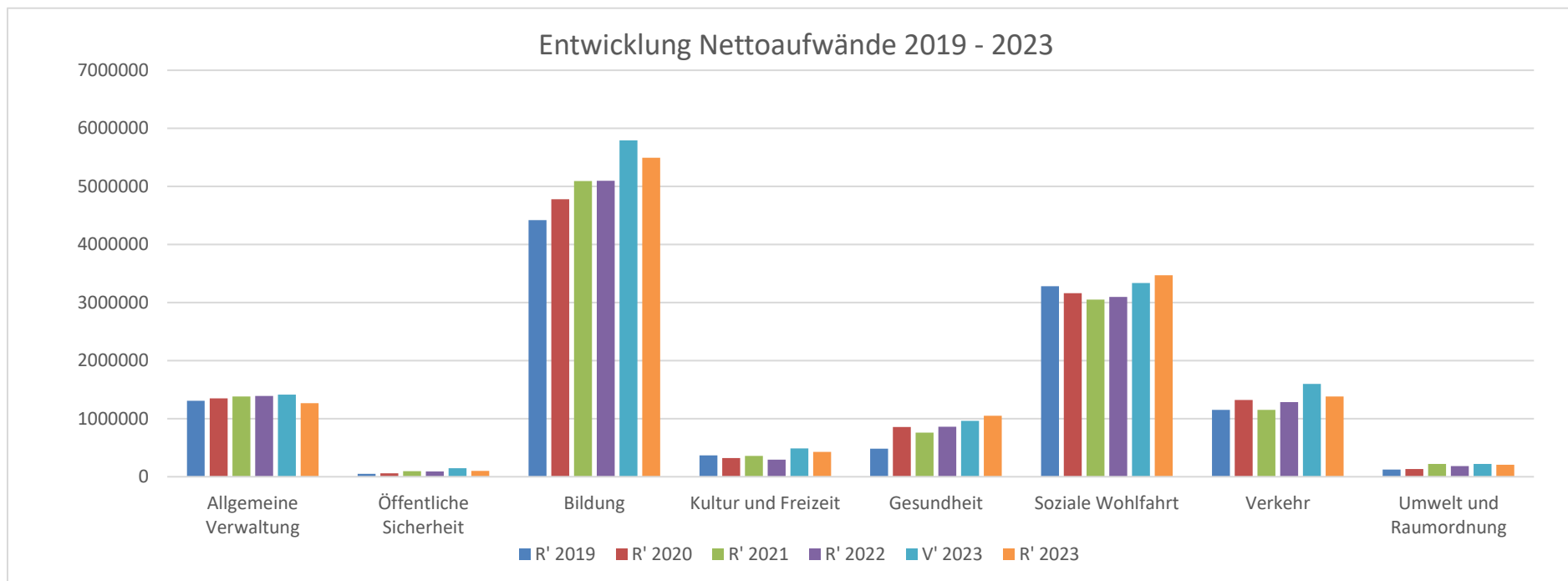
## Bericht Gemeinderat

### a) Finanzieller Überblick zur Jahresrechnung

Die Jahresrechnung 2023 schliesst deutlich besser ab als erwartet. Mit einem Aufwand von 18,637 Mio. Franken und einem Ertrag von 18,763 Mio. Franken schliesst sie mit einem Ertragsüberschuss von 125'866 Franken ab. Budgetiert war ein Aufwandüberschuss von 1,866 Mio. Franken. Die Verbesserung beläuft sich damit auf 1,992 Mio. Franken. Ganz wesentlich zu dieser Verbesserung beigetragen haben höhere Steuererträge. Der gesamte Fiskalertrag liegt 1,505 Mio. Franken über dem Budget. Wie schon im Vorjahr, liegt der Hauptgrund darin, dass bei der Budgetierung im Sommer/Herbst 2022 die Auswirkungen der Coronapandemie noch nicht absehbar waren. So wurde der Steuerertrag entsprechend vorsichtig budgetiert. Der Ertrag bei den natürlichen Personen liegt um 478'477 Franken über dem Budget. Bei den juristischen Personen wurde das Budget gar um 944'771 Franken übertroffen. Hier prognostizierte der Kanton aufgrund der Steuergesetzrevision deutlich tiefere Erträge. Die Steuererträge aus Kapitalabfindungen und Grundstückverkäufen liegen um 80'598 Franken über Budget. Diese Erträge sind sehr volatil und deshalb auch schwierig zu budgetieren.

### b) Graphiken

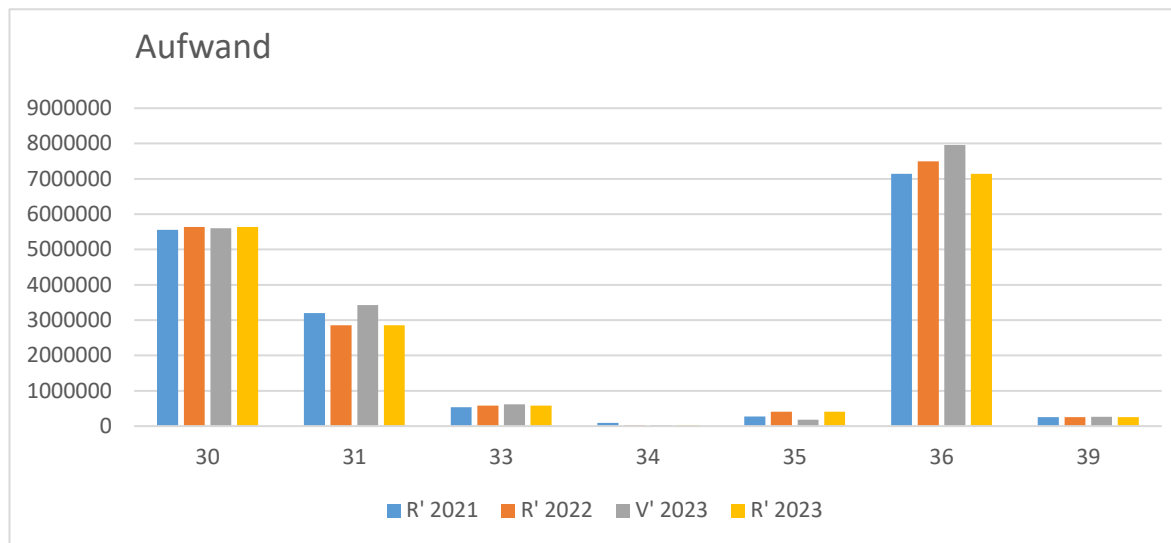
Die nachfolgende Grafik zeigt die Nettokosten in den einzelnen Bereichen.



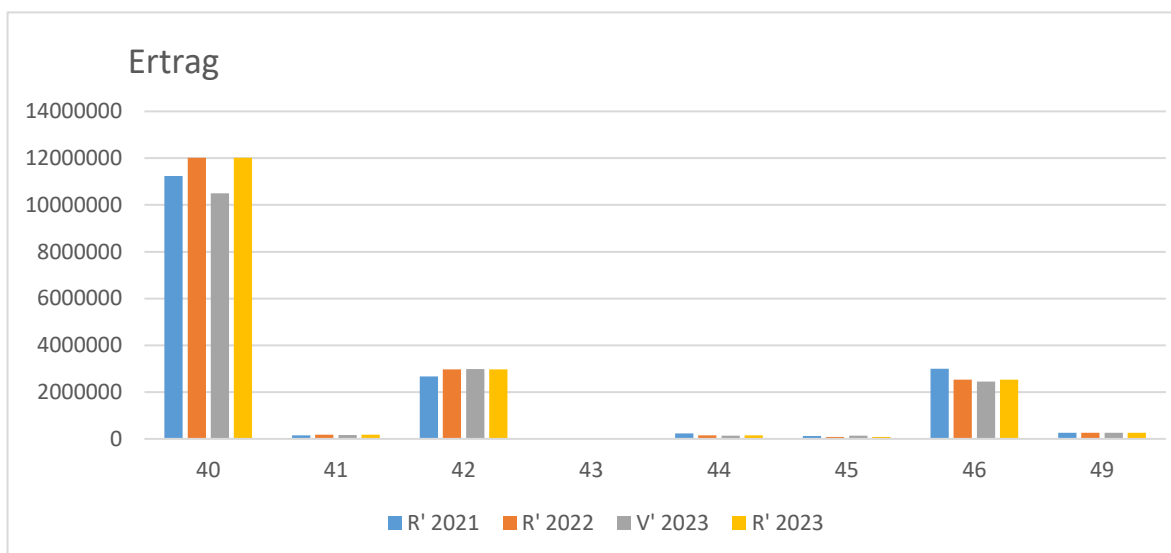
Bei den meisten Bereichen (Grafik Seite 5) bleiben die Nettoaufwände doch recht konstant. Vor allem im Bereich Bildung, welcher zugleich auch der grösste Ausgabenbereich der Gemeinde darstellt, ist über die Jahre ein deutlicher Zuwachs zu verzeichnen. Entgegen der letzte Jahre weist nun auch der Bereich soziale Wohlfahrt eine deutliche Kostensteigerung aus. Die nachfolgenden Grafiken zeigen die Entwicklung der einzelnen Sachgruppenkonti.

Sachgruppen:

- 30 Personalaufwand
- 31 Sach- u. Betriebsaufwand
- 33 Abschreibungen Verwaltungsvermögen
- 34 Finanzaufwand
- 35 Einlagen Fonds und Spezialfinanzierungen
- 36 Transferaufwand
- 39 Interne Verrechnungen



- 40 Fiskalertrag
- 41 Regalien und Konzessionen
- 42 Entgelte
- 43 Verschiedene Erträge
- 44 Finanzertrag
- 45 Entnahmen Fonds und Spezialfinanzierungen
- 46 Transferertrag
- 49 Interne Verrechnungen



**c) Erläuterungen zum abgeschlossenen Rechnungsjahr****Erfolgsrechnung**

Der Gesamtaufwand der Rechnung 2023 beläuft sich auf 18,637 Mio. Franken und liegt damit um 575'814 Franken tiefer als budgetiert. Betrachtet man die Erfolgsrechnung des allgemeinen Haushalts (ohne Spezialfinanzierungen), kann festgestellt werden, dass der Personalaufwand 42'163 Franken unter dem Budget abschliesst. Um 357'975 Franken deutlich unter Budget schliesst der Sach- und übrige Betriebsaufwand. Die Abschreibungen beim Verwaltungsvermögen schliessen um 49'238 Franken unter Budget. Deutlich höher als budgetiert fallen die Transferaufwände aus. Sie übertreffen das Budget um 171'560 Franken. Zusammen mit der deutlichen Budgetüberschreitung beim Fiskalertrag von 1,505 Mio. Franken und den höheren Einnahmen beim Transferertrag von 98'243 Franken ergibt dies letztlich die Verbesserung der Rechnung 2023 gegenüber dem Budget.

Der tiefere Personalaufwand resultiert vor allem aus Veränderungen aufgrund von Personanwechseln. Beim Sach- und übrigen Betriebsaufwand wurde zum einen sicher vorsichtig budgetiert, zum anderen darf auch festgestellt werden, dass die verantwortlichen Stellen sparsam mit den Mitteln umgehen. Auf die Budgetierung des Transferaufwands hat die Gemeinde keinen Einfluss, da diese Budgetwerte von Dritten kommen. Insbesondere die Kosten im Sozialbereich liegen deutlich über dem Budget. Ertragsseitig liegt vor allem der Fiskalertrag deutlich über dem Budget. Als im Sommer/Herbst 2022 das Budget 2023 erstellt wurde, war die Coronapandemie noch nicht zu Ende und die Auswirkungen auf die Wirtschaft und damit letztlich auf den gesamten Steuerertrag noch nicht absehbar. Ferner musste aufgrund der Steuerreform, welche Erleichterungen für die juristischen Personen brachte, mit einem deutlichen Rückgang der entsprechenden Steuern gerechnet werden. Inzwischen ist der Ertrag aus Steuern juristischer Personen über dem Niveau von vor der Revision.

Der Personalaufwand des allgemeinen Haushalts schliesst um 42'163 Franken unter dem Budget ab. In der Gesamtrechnung (inkl. Spezialfinanzierungen) schliesst der Personalaufwand um 46'286 Franken unter dem Budget ab. Tiefer als budgetiert fallen die Aufwände für die Abschreibungen aus. Sie liegen um 49'238 Franken unter dem Budgetwert. Für 2023 war eine erste Etappe der Sanierung der Kreuzstrasse geplant. Diese Sanierungsarbeiten wurden nun auf 2024 verschoben. Entsprechend tiefer fallen die Investitionen und damit die Abschreibungen aus.

Erfreulicherweise schliesst die Spezialfinanzierung Feuerwehr mit einem Ertragsüberschuss von 1'021 Franken ab. Budgetiert war ein Aufwandüberschuss von 51'918 Franken. Zum einen fielen die Aufwände um 9'698 Franken tiefer aus als budgetiert. Zum anderen konnten insbesondere höhere Feuerwehersatzabgaben verbucht werden. Die Wasserversorgung schliesst ebenfalls deutlich besser ab als budgetiert. Hier wird der budgetierte Aufwandüberschuss um 234'219 Franken übertroffen und es resultiert ein Ertragsüberschuss von 152'334 Franken. Auch bei der Spezialfinanzierung Wasserversorgung sind Aufwände tiefer und die Erträge höher ausgefallen. Insbesondere beim Sach- und Betriebsaufwand wird das Budget um 184'934 Franken unterschritten. Wasserleitungsbrüche können nicht vorhergesehen werden und so ist es schwierig, hier einen verlässlichen Budgetwert einzusetzen. Der Gesamtertrag schliesst um 41'667 Franken besser ab als budgetiert. Dies vor allem dank höherer Gebührenerträge. Die Spezialfinanzierung Abwasserbeseitigung schliesst mit einem Ertragsüberschuss von 87'292 Franken. Gegenüber dem budgetierten Ertragsüberschuss von 30'654 Franken ist dies eine Verbesserung um 56'638 Franken. Hier liegt der Gesamtaufwand um 259'006 Franken unter dem Budget. Er beläuft sich auf 1,164 Mio. Franken. Der Gesamtertrag schliesst um 202'368 Franken tiefer ab als budgetiert. Es sind vor allem die Beiträge an die Kläranlage, welche tiefer ausgefallen sind, als diese vom zuständigen Zweckverband budgetiert waren. Auf der anderen Seite fällt dadurch natürlich auch der Beitrag der Model an die Klärkosten entsprechend tiefer aus. Die Spezialfinanzierung Abfallbeseitigung schliesst mit einem Ertragsüberschuss von 10'172 Franken. Gegenüber dem budgetierten Aufwandüberschuss von 41'470 Franken ist dies eine Verbesserung um 51'642 Franken. Hier sind vor allem die Entsorgungskosten tiefer ausgefallen als budgetiert.

### Investitionsrechnung

Das Budget sah Nettoinvestitionen von 2,957 Mio. Franken vor. Nun schliesst die Investitionsrechnung mit Nettoinvestitionen von 418'679 Franken ab. Das Budget wird damit deutlich unterschritten. Zum einen liegen die Einnahmen um 146'951 Franken über dem Budget. Es sind dies vor allem höhere Anschlussgebühren bei der Abwasserbeseitigung und nicht budgetierte Beiträge der SGV bei der Wasserversorgung, welche hier den Unterschied ausmachen. Massiv unter Budget sind aber vor allem die Investitionsausgaben. Hier waren Bruttoausgaben von 3,097 Mio. Franken geplant. Effektiv wurden aber nur Ausgaben von 705'630 Franken ausgelöst. Einige Vorhaben konnte noch nicht gestartet werden oder sie sind im Jahr 2023 nicht so weit fortgeschritten wie geplant. So sind bei der Sanierung des Feuerwehrmagazins erst ein Teil der geplanten Kosten angefallen. Der Bau eines neuen Velounterstandes und der Bau einer PV-Anlage auf den Schulhausdächern erfolgt erst 2024. Auch die Sanierungsarbeiten an der Kreuzstrasse (Strassenbau, Wasser- und Abwasserleitungen) starten erst 2024. Ebenfalls noch nicht begonnen wurde mit dem Ausbau Löschwasser Bösch. Abgeschlossen werden konnte die Ortsplanrevision, welche finanziell gesehen alles andere als erfreulich aussieht. Der von der Gemeindeversammlung bewilligte Gesamtkredit von 600'000 Franken wurde um 107'103 Franken überschritten. Hier wird die Gemeindeversammlung noch einen Nachtragskredit beschliessen müssen. Über den Stand der einzelnen Investitionskredite gibt die Verpflichtungskreditkontrolle ab Seite 53 näher Auskunft.

### Bilanz

Die Bilanzsumme erhöht sich um 342'668 Franken und beträgt neu 20,959 Mio. Franken. Erfreulicherweise konnten die langfristigen Schulden um 2 auf 4.0 Mio. Franken reduziert werden. Aufgrund der anstehenden und der auf 2024 verschobenen Investitionen werden aber wohl neue Darlehen aufgenommen werden müssen. Das gesamte Eigenkapital (inkl. Spezialfinanzierungen) erhöht sich um 412'301 Franken auf neu 12,286 Mio. Franken. Dies aufgrund der positiven Rechnungsergebnisse der Spezialfinanzierungen sowie dem positiven Rechnungsabschluss. Der Bilanzüberschuss erhöht sich um den Ertragsüberschuss von 125'866 Franken und beträgt neu 6,557 Mio. Franken.

#### d) Begründung erheblicher Abweichungen gegenüber dem Budget

Wie schon erwähnt, weichen vor allem die Steuererträge massiv von den Budgetwerten ab. Bei der Budgetierung stützt sich die Finanzverwaltung jeweils auf den zum Zeitpunkt der Budgetierung bekannten Veranlagungsstand sowie die Vorjahreswerte ab. Ferner wird die wirtschaftliche Situation und deren mögliche Entwicklung in die Betrachtung miteinbezogen. Beim Ertrag der natürlichen Personen wurde infolge der Coronapandemie mit einem Ertrag im Rahmen der Rechnung 2021 gerechnet. Dieser betrug bei den natürlichen Personen 9,832 Mio. Franken. Für das Budget 2023 wurden 9,701 Mio. Franken angenommen. Bei den juristischen Personen betrug der Ertrag 2021 902'963 Franken. Für das Budget 2023 wurden 980'000 eingesetzt. Diese Werte wurden nun massiv übertroffen.

Die Ausgaben für die Sach- und übrigen Betriebsaufwände wurden deutlich unterschritten. Auch wenn hier bei Einzelpositionen auch Kreditüberschreitungen zu verzeichnen sind, so wurden die Budgetkredite bei einer Grosszahl von Konti eben auch unterschritten. Hier wird sicher eher vorsichtig budgetiert, es wird aber eben letztlich auch nur ausgelöst, was wirklich notwendig ist. Wie bereits erwähnt, weisen verschiedene Konti der detaillierten Erfolgsrechnung Budgetüberschreitungen aus. Diese sind im Anhang der Rechnung im einzelnen aufgelistet und kurz begründet. Sie wurden im Rahmen der Finanzkompetenz durch den Gemeinderat an der Sitzung vom 14. Mai 2024 genehmigt.

### EINWOHNERGEMEINDE NIEDERGÖSGEN



Michel Flaig  
Gemeindepräsident



Beat Fuchs  
Finanzverwalter

## Erklärung

Der Finanzverwalter bestätigt, dass

- der Finanzhaushalt nach den gesetzlichen Bestimmungen und ordnungsgemäss geführt ist
- alle buchungspflichtigen Geschäftsfälle in der vorliegenden Jahresrechnung erfasst sind;
- sämtliche Vermögenswerte, Verpflichtungen, Guthaben und Schulden in der Bilanz berücksichtigt sind;
- alle bilanzierungspflichtigen Risiken und Wertebussen bei der Bewertung und Festsetzungen der Wertberichtigungen und alle Eventualverpflichtungen, Bürgschaften und Beteiligungsverhältnisse im Anhang aufgeführt sind;
- alle Angaben im Anhang zur Jahresrechnung vollständig und richtig aufgeführt sind;
- alle zum Verständnis des Jahresergebnisses nötigen Informationen in den Kommentaren zur Rechnung enthalten sind.

Niedergösgen, 25. April 2024

**EINWOHNERGEMEINDE NIEDERGÖSGEN**



Beat Fuchs  
Finanzverwalter

## Bestätigungsbericht Rechnungsprüfungskommission / Revisionsstelle



**Solidis Revisions AG**  
Martin-Disteli-Strasse 9  
4600 Olten

### BESTÄTIGUNGSBERICHT DER REVISIONSSTELLE

an die Gemeindeversammlung der  
**Einwohnergemeinde Niedergösgen**

In Ausübung des uns übertragenen Mandates als extern gewählte Revisionsstelle haben wir die Jahresrechnung 2023 der **Einwohnergemeinde Niedergösgen**, bestehend aus Berichterstattung, Bilanz, Erfolgsrechnung, Investitionsrechnung, Geldflussrechnung und Anhang im Sinne der kantonalen Gesetzgebung nach § 156 Gemeindegesetz (GG) geprüft.

Der Gemeinderat ist für die Aufstellung der Jahresrechnung in Übereinstimmung mit den kantonalen und kommunalen Vorschriften verantwortlich. Diese Verantwortung beinhaltet die Einhaltung des Rechnungslegungsmodells nach den Vorgaben des zuständigen Departements.

Unsere Verantwortung ist es, aufgrund unserer Prüfung ein Prüfungsurteil über die Jahresrechnung abzugeben. Die Prüfung beinhaltet die Durchführung von Prüfungshandlungen zur Erlangung der Sicherheit, dass die Jahresrechnung frei von falschen Angaben als Folge von Verstössen oder Irrtümern ist. Die Auswahl der Prüfungshandlungen liegt im pflichtgemässen Ermessen des Prüfers. Dies schliesst eine Beurteilung der Risiken wesentlicher falscher Angaben in der Jahresrechnung als Folge von Verstössen oder Irrtümern ein. Bei der Beurteilung dieser Risiken berücksichtigt der Prüfer das interne Kontrollsystem, soweit es für die Aufstellung der Jahresrechnung von Bedeutung ist, um die den Umständen entsprechenden Prüfungshandlungen festzulegen, nicht aber um ein Prüfungsurteil über die Wirksamkeit des internen Kontrollsystems abzugeben. Die Prüfung umfasst zudem die Beurteilung der Angemessenheit der angewandten Rechnungslegungsmethoden, die Plausibilität bei vorgenommenen Schätzungen sowie die Würdigung der Gesamtdarstellung der Jahresrechnung.

Wir bestätigen, dass wir als aussenstehende Revisionsstelle die kantonalen Bestimmungen zur Befähigung erfüllen.

Wir sind der Auffassung, dass unsere Prüfung eine ausreichende Grundlage für unser Urteil bildet. Nach unserer Beurteilung entspricht die Jahresrechnung der kantonalen Gesetzgebung und der Gemeindeordnung. Wir beantragen der Gemeindeversammlung, die Jahresrechnung 2023, abschliessend mit einem Ertragsüberschuss von CHF 125'865.73, zu genehmigen und der beantragten Ergebnisverwendung zuzustimmen.

#### Solidis Revisions AG

Dominik Frauchiger  
dipl. Treuhandexperte  
(Mandatsleiter)

Tamara Schwarzenbach  
dipl. Treuhandexpertin

Olten, 7. Mai 2024



## Antrag und Beschluss

### 1 Nachtragskredite

1.1 Dringliche und gebundene Nachtragskredite zur Kenntnisnahme.

*Keine*

1.2 Ordentliche Nachtragskredite zur Beschlussfassung.

*Keine*

### 2 Jahresrechnung

#### 2.1 Allgemeiner Haushalt

Erfolgsrechnung	Gesamtaufwand	Fr.	18'637'204.34
	Gesamtertrag	Fr.	18'763'070.07
	<b>Ertragsüberschuss (+) / Aufwandüberschuss (-) vor Ergebnisverwendung</b>	Fr.	125'865.73
2.1.1 Ergebnisverwendung (nicht budgetiert)	Zusätzliche Abschreibungen	Fr.	-
2.1.2 Ergebnisverwendung (nicht budgetiert)	Bildung Vorfinanzierungen	Fr.	-
2.1.3 Ergebnisverwendung (nicht budgetiert)	Einlage/Entnahme in/aus finanzpolitische Reserve	Fr.	-
2.1.4 Ergebnisverwendung (nicht budgetiert)	Einlage/Entnahme in/aus Bilanzüberschuss (Eigenkapital)	Fr.	125'865.73

Die Gemeindeversammlung beschliesst die Ergebnisverwendung gemäss Antrag 2.1.1 bis 2.1.3.

Durch den Ertragsüberschuss erhöht sich das Eigenkapital (Bilanzüberschuss Sachgruppe 299) auf Fr. 6'556'883.13.

Investitionsrechnung	Ausgaben Verwaltungsvermögen	Fr.	705'630.45
	Einnahmen Verwaltungsvermögen	Fr.	286'950.99
	<b>Nettoinvestitionen Verwaltungsvermögen</b>	Fr.	418'679.46
Bilanz	<b>Bilanzsumme</b>	Fr.	20'959'434.21

2.2 <b>Spezialfinanzierungen</b>	Feuerwehr	Ertragsüberschuss	Fr.	1'020.52
	Wasserversorgung	Ertragsüberschuss	Fr.	152'334.23
	Abwasserbeseitigung	Ertragsüberschuss	Fr.	87'291.80
	Abfallbeseitigung	Aufwandüberschuss	Fr.	10'172.04

Der Ertragsüberschuss / Aufwandüberschuss der Spezialfinanzierungen wird dem entsprechenden Eigenkapital zugewiesen / belastet.  
Durch diese Ergebnisse ergeben sich folgende zweckgebundene Eigenkapitalien:

Feuerwehr	Verpflichtung (+) / Vorschuss (-)	Fr.	-265'624.77
Wasserversorgung	Verpflichtung (+) / Vorschuss (-)	Fr.	1'719'617.34
Abwasserbeseitigung	Verpflichtung (+) / Vorschuss (-)	Fr.	3'648'984.06
Abfallbeseitigung	Verpflichtung (+) / Vorschuss (-)	Fr.	360'914.45

2.3 Das Prüfungsorgan (Revisionsstelle) hat die vorliegende Jahresrechnung geprüft und beantragt dem Gemeinderat und der Gemeindeversammlung, diese zu beschliessen.

### 3 **Antrag**

Der Gemeinderat beantragt der Gemeindeversammlung die vorliegende Jahresrechnung 2023 der Einwohnergemeinde Niedergösgen zu beschliessen.

Niedergösgen, 14. Mai 2024

#### EINWOHNERGEMEINDE NIEDERGÖSGEN



Michel Flaig  
Gemeindepräsident



Antonietta Liloia  
Gemeindeschreiberin

# **Jahresrechnung - Finanzbericht**

## Übersicht Jahresrechnung

Finanzierung	Konten- definition	Gemeinde Total		Allgemeiner Haushalt		Spezialfinanzierungen Total	
		Jahresrechnung	Budget	Jahresrechnung	Budget	Jahresrechnung	Budget
+ Ertragsüberschuss	+ 9000	125'865.73	0.00	125'865.73	0.00	0.00	0.00
- Aufwandüberschuss	- 9001	0.00	1'866'129.00	0.00	1'866'129.00	0.00	0.00
+ Betriebsgewinne (Einlagen in Spezialfinanzierungen EK)	+3510, ohne 3510.10	250'818.59	30'654.00	0.00	0.00	250'818.59	30'654.00
- Betriebsverluste (Entnahmen aus Spezialfinanzierungen EK)	-4510, ohne 4510.10	0.00	175'273.00	0.00	0.00	0.00	175'273.00
+ Aufwand für Abschreibungen und Wertberichtigungen	+ 33, 364, 365, 366, 383, 387	626'879.65	715'994.00	505'197.60	556'379.00	121'682.05	156'615.00
+ Einlagen in Fonds und Spezialfinanzierungen	+ 350, +3511, +3510.10	70'992.55	39'468.00	0.00	0.00	70'992.55	39'468.00
- Entnahmen aus Fonds und Spezialfinanzierungen	- 450, - 4511, -4510.10	77'835.95	34'814.00	43'480.70	0.00	34'355.25	34'814.00
+ Einlagen in das Eigenkapital	+ 389	0.00	0.00	0.00	0.00	0.00	0.00
- Entnahmen aus dem Eigenkapital	- 489	0.00	0.00	0.00	0.00	0.00	0.00
<b>Selbstfinanzierung</b>		<b>996'720.57</b>	<b>-1'290'100.00</b>	<b>587'582.63</b>	<b>-1'309'750.00</b>	<b>409'137.94</b>	<b>16'650.00</b>
- Nettoinvestitionen Verwaltungsvermögen		418'679.46	2'957'000.00	365'770.55	1'715'000.00	52'908.91	1'242'000.00
<b>Finanzierungsüberschuss (+), -fehlbetrag (-)</b>		<b>578'041.11</b>	<b>-4'247'100.00</b>	<b>221'812.08</b>	<b>-3'024'750.00</b>	<b>356'229.03</b>	<b>-1'225'350.00</b>
<b>Selbstfinanzierungsgrad (in %)</b>		<b>238.06</b>	<b>-43.63</b>	<b>160.64</b>	<b>-76.37</b>	<b>773.29</b>	<b>1.34</b>

**Selbstfinanzierung:** Summe der selbst erwirtschafteten Mittel. Die Selbstfinanzierung ist vergleichbar mit der Kenngrösse des Cashflows. Im Vergleich zum Cashflow erfolgt die Berechnung der Selbstfinanzierung nach einer vereinfachten Methode.

**Selbstfinanzierungsgrad:** Anteil der Nettoinvestitionen, welche aus eigenen Mitteln finanziert werden können. Mittelfristig sollte der Selbstfinanzierungsgrad im Durchschnitt gegen 100 % sein. Bei einem Wert von über 100 % können die Investitionen vollständig eigenfinanziert werden. Ein Selbstfinanzierungsgrad unter 100 % führt zu einer Neuverschuldung.

über 100 % sehr gut  
80 - 100 % gut  
50 - 80 % genügend  
0 - 50 % ungenügend  
< 0 % sehr schlecht

## Übersicht Jahresrechnung

Finanzierung - Spezialfinanzierungen	Konten- definition	Feuerwehr		Wasserversorgung	
		Jahresrechnung	Budget	Jahresrechnung	Budget
+ Betriebsgewinne (Einlagen in Spezialfinanzierungen EK)	+3510, ohne 3510.10	1'020.52	0.00	152'334.23	0.00
- Betriebsverluste (Entnahmen aus Spezialfinanzierungen EK)	-4510, ohne 4510.10	0.00	51'918.00	0.00	81'885.00
+ Aufwand für Abschreibungen und Wertberichtigungen	+ 33, 364, 365, 366, 383, 387	33'267.00	38'378.00	71'909.50	87'626.00
+ Einlagen in Fonds und Spezialfinanzierungen	+ 350, +3511, +3510.10	0.00	0.00	18'985.00	3'422.00
- Entnahmen aus Fonds und Spezialfinanzierungen	- 450, - 4511, -4510.10	0.00	0.00	19'706.55	4'203.00
+ Einlagen in das Eigenkapital	+ 389	0.00	0.00	0.00	0.00
- Entnahmen aus dem Eigenkapital	- 489	0.00	0.00	0.00	0.00
<b>Selbstfinanzierung</b>		<b>34'287.52</b>	<b>-13'540.00</b>	<b>223'522.18</b>	<b>4'960.00</b>
- Nettoinvestitionen Verwaltungsvermögen		72'633.10	200'000.00	35'570.44	642'000.00
<b>Finanzierungsüberschuss (+), -fehlbetrag (-)</b>		<b>-38'345.58</b>	<b>-213'540.00</b>	<b>187'951.74</b>	<b>-637'040.00</b>
<b>Selbstfinanzierungsgrad (in %)</b>		<b>47.21</b>	<b>-6.77</b>	<b>628.39</b>	<b>0.77</b>

## Übersicht Jahresrechnung

Finanzierung - Spezialfinanzierungen	Konten- definition	Abwasserbeseitigung		Abfallbeseitigung	
		Jahresrechnung	Budget	Jahresrechnung	Budget
+ Betriebsgewinne (Einlagen in Spezialfinanzierungen EK)	+3510, ohne 3510.10	87'291.80	30'654.00	10'172.04	0.00
- Betriebsverluste (Entnahmen aus Spezialfinanzierungen EK)	-4510, ohne 4510.10	0.00	0.00	0.00	41'470.00
+ Aufwand für Abschreibungen und Wertberichtigungen	+ 33, 364, 365, 366, 383, 387	16'505.75	30'611.00	0.00	0.00
+ Einlagen in Fonds und Spezialfinanzierungen	+ 350, +3511, +3510.10	52'007.55	36'046.00	0.00	0.00
- Entnahmen aus Fonds und Spezialfinanzierungen	- 450, - 4511, -4510.10	14'648.70	30'611.00	0.00	0.00
+ Einlagen in das Eigenkapital	+ 389	0.00		0.00	0.00
- Entnahmen aus dem Eigenkapital	- 489	0.00	0.00	0.00	0.00
<b>Selbstfinanzierung</b>		<b>141'156.40</b>	<b>66'700.00</b>	<b>10'172.04</b>	<b>-41'470.00</b>
- Nettoinvestitionen Verwaltungsvermögen		-55'294.63	400'000.00	0.00	0.00
<b>Finanzierungsüberschuss (+), -fehlbetrag (-)</b>		<b>196'451.03</b>	<b>-333'300.00</b>	<b>10'172.04</b>	<b>-41'470.00</b>
<b>Selbstfinanzierungsgrad (in %)</b>		<b>&gt;100</b>	<b>16.68</b>	<b>0.00</b>	<b>0.00</b>

## Erfolgsrechnung

Aufgabenbereiche (Funktionale Gliederung)		Jahresrechnung 2023		Budget 2023	Jahresrechnung 2022		
		Aufwand	Ertrag	Ertrag	Aufwand	Ertrag	
<b>0</b>	<b>Allgemeine Verwaltung</b>	<b>1'454'998.37</b>	<b>190'540.84</b>	<b>1'634'153</b>	<b>219'400</b>	<b>1'617'435.83</b>	<b>228'076.37</b>
	Nettoergebnis		1'264'457.53		1'414'753		1'389'359.46
<b>1</b>	<b>Öffentliche Ordnung und Sicherheit, Verteidigung</b>	<b>442'645.80</b>	<b>343'971.15</b>	<b>464'607</b>	<b>318'088</b>	<b>359'211.04</b>	<b>267'231.79</b>
	Nettoergebnis		98'674.65		146'519		91'979.25
<b>2</b>	<b>Bildung</b>	<b>7'151'956.36</b>	<b>1'657'269.15</b>	<b>7'390'031</b>	<b>1'597'238</b>	<b>6'669'563.91</b>	<b>1'570'763.70</b>
	Nettoergebnis		5'494'687.21		5'792'793		5'098'800.21
<b>3</b>	<b>Kultur, Sport und Freizeit, Kirche</b>	<b>479'561.41</b>	<b>49'440.39</b>	<b>546'559</b>	<b>60'500</b>	<b>373'898.60</b>	<b>77'955.88</b>
	Nettoergebnis		430'121.02		486'059		295'942.72
<b>4</b>	<b>Gesundheit</b>	<b>1'109'819.60</b>	<b>59'228.00</b>	<b>1'008'950</b>	<b>48'000</b>	<b>931'868.40</b>	<b>68'799.00</b>
	Nettoergebnis		1'050'591.60		960'950		863'069.40
<b>5</b>	<b>Soziale Sicherheit</b>	<b>3'519'871.00</b>	<b>51'739.00</b>	<b>3'348'150</b>	<b>12'500</b>	<b>3'132'535.55</b>	<b>36'867.00</b>
	Nettoergebnis		3'468'132.00		3'335'650		3'095'668.55
<b>6</b>	<b>Verkehr</b>	<b>1'537'212.84</b>	<b>153'723.20</b>	<b>1'743'221</b>	<b>144'400</b>	<b>1'437'321.76</b>	<b>151'500.00</b>
	Nettoergebnis		1'383'489.64		1'598'821		1'285'821.76
<b>7</b>	<b>Umweltschutz und Raumordnung</b>	<b>2'528'876.68</b>	<b>2'324'536.53</b>	<b>2'827'397</b>	<b>2'607'969</b>	<b>2'495'620.70</b>	<b>2'309'801.41</b>
	Nettoergebnis		204'340.15		219'428		185'819.29
<b>8</b>	<b>Volkswirtschaft</b>	<b>32'151.30</b>	<b>235'214.75</b>	<b>37'250</b>	<b>215'700</b>	<b>28'943.30</b>	<b>232'460.70</b>
	Nettoergebnis		203'063.45		178'450		203'517.40
<b>9</b>	<b>Finanzen und Steuern</b>	<b>380'110.98</b>	<b>13'697'407.06</b>	<b>212'700</b>	<b>12'123'094</b>	<b>218'431.92</b>	<b>13'229'687.37</b>
	Nettoergebnis		13'317'296.08		11'910'394		13'011'255.45
<b>Total Aufwand / Ertrag</b>		<b>18'637'204.34</b>	<b>18'763'070.07</b>	<b>19'213'018</b>	<b>17'346'889</b>	<b>17'264'831.01</b>	<b>18'173'143.22</b>
<b>Ertragsüberschuss (+) / Aufwandüberschuss (-)</b>		<b>125'865.73</b>		<b>-1'866'129</b>		<b>908'312.21</b>	
<b>Total</b>		<b>18'763'070.07</b>	<b>18'763'070.07</b>	<b>17'346'889</b>	<b>17'346'889</b>	<b>18'173'143.22</b>	<b>18'173'143.22</b>

## Erfolgsrechnung

<b>Gemeinde Total</b>		<b>Jahresrechnung 2023</b>	<b>Budget 2023</b>	<b>Jahresrechnung 2022</b>
30	Personalaufwand	5'851'470.95	5'897'757.00	5'636'519.99
31	Sach- und übriger Betriebsaufwand	3'346'686.78	4'018'115.00	2'853'452.55
33	Abschreibungen Verwaltungsvermögen	589'075.20	674'950.00	582'924.00
35	Einlagen in Fonds und Spezialfinanzierungen	321'811.14	70'122.00	404'931.49
36	Transferaufwand	8'240'453.74	8'251'804.00	7'499'991.99
39	Interne Verrechnungen	260'188.40	272'670.00	257'762.15
	<b>Total betrieblicher Aufwand</b>	<b>18'609'686.21</b>	<b>19'185'418.00</b>	<b>17'235'582.17</b>
40	Fiskalertrag	12'531'425.63	11'026'500.00	12'013'742.90
41	Regalien und Konzessionen	168'014.75	162'000.00	178'700.70
42	Entgelte	2'963'175.75	3'111'938.00	2'964'738.83
43	Verschiedene Erträge			
45	Entnahmen aus Fonds und Spezialfinanzierungen	77'835.95	210'087.00	79'522.69
46	Transferertrag	2'520'039.00	2'403'594.00	2'528'675.70
49	Interne Verrechnungen	260'188.41	272'670.00	257'762.14
	<b>Total betrieblicher Ertrag</b>	<b>18'520'679.49</b>	<b>17'186'789.00</b>	<b>18'023'142.96</b>
	<b>Ergebnis aus betrieblicher Tätigkeit</b>	<b>-89'006.72</b>	<b>-1'998'629.00</b>	<b>787'560.79</b>
34	Finanzaufwand	27'518.13	27'600.00	29'248.84
44	Finanzertrag	242'390.58	160'100.00	150'000.42
	<b>Ergebnis aus Finanzierung</b>	<b>214'872.45</b>	<b>132'500.00</b>	<b>120'751.58</b>
	<b>Operatives Ergebnis</b>	<b>125'865.73</b>	<b>-1'866'129.00</b>	<b>908'312.37</b>
38	Ausserordentlicher Aufwand	0.00	0.00	0.00
48	Ausserordentlicher Ertrag	0.00	0.00	0.00
	<b>Ausserordentliches Ergebnis</b>	<b>0.00</b>	<b>0.00</b>	<b>0.00</b>
	<b>Jahresergebnis Erfolgsrechnung</b> Ertragsüberschuss (+), Aufwandüberschuss (-)	<b>125'865.73</b>	<b>-1'866'129.00</b>	<b>908'312.37</b>

## Erfolgsrechnung

<b>Feuerwehr</b>		<b>Jahresrechnung 2023</b>	<b>Budget 2023</b>	<b>Jahresrechnung 2022</b>
30	Personalaufwand	115'458.25	112'340.00	100'225.81
31	Sach- und übriger Betriebsaufwand	96'098.53	102'700.00	87'629.28
33	Abschreibungen Verwaltungsvermögen	33'267.00	38'378.00	31'065.95
35	Einlagen in Fonds und Spezialfinanzierungen (nur Werterhalt einfügen)	0.00	0.00	0.00
36	Transferaufwand	1'890.00	1'900.00	1'873.00
39	Interne Verrechnungen	7'606.50	8'700.00	7'482.55
	<b>Total Betrieblicher Aufwand</b>	<b>254'320.28</b>	<b>264'018.00</b>	<b>228'276.59</b>
40	Fiskalertrag	0.00	0.00	0.00
41	Regalien und Konzessionen	0.00	0.00	0.00
42	Entgelte	246'872.60	207'100.00	215'515.06
43	Verschiedene Erträge	0.00	0.00	0.00
45	Entnahmen aus Fonds und Spezialfinanzierungen	0.00	0.00	0.00
46	Transferertrag	8'468.20	5'000.00	6'705.35
49	Interne Verrechnungen	0.00	0.00	0.00
	<b>Total Betrieblicher Ertrag</b>	<b>255'340.80</b>	<b>212'100.00</b>	<b>222'220.41</b>
	<b>Ergebnis aus betrieblicher Tätigkeit</b>	<b>1'020.52</b>	<b>-51'918.00</b>	<b>-6'056.18</b>
34	Finanzaufwand	0.00	0.00	0.00
44	Finanzertrag	0.00	0.00	0.00
	<b>Ergebnis aus Finanzierung</b>	<b>0.00</b>	<b>0.00</b>	<b>0.00</b>
	<b>Operatives Ergebnis</b>	<b>1'020.52</b>	<b>-51'918.00</b>	<b>-6'056.18</b>
38	Ausserordentlicher Aufwand	0.00	0.00	0.00
48	Ausserordentlicher Ertrag	0.00	0.00	0.00
	<b>Ausserordentliches Ergebnis</b>	<b>0.00</b>	<b>0.00</b>	<b>0.00</b>
	<b>Jahresergebnis Erfolgsrechnung</b> Ertragsüberschuss (+), Aufwandüberschuss (-)	<b>1'020.52</b>	<b>-51'918.00</b>	<b>-6'056.18</b>

## Erfolgsrechnung

<b>Wasserversorgung</b>		<b>Jahresrechnung 2023</b>	<b>Budget 2023</b>	<b>Jahresrechnung 2022</b>
30	Personalaufwand	102'655.06	108'620.00	97'414.86
31	Sach- und übriger Betriebsaufwand	301'486.47	486'420.00	188'820.32
33	Abschreibungen Verwaltungsvermögen	70'862.70	86'426.00	70'446.35
35	Einlagen in Fonds und Spezialfinanzierungen (nur Werterhalt einfügen)	18'985.00	3'422.00	19'706.55
36	Transferaufwand	1'046.80	1'200.00	1'012.95
39	Interne Verrechnungen	27'000.00	28'500.00	27'000.00
	<b>Total Betrieblicher Aufwand</b>	<b>522'036.03</b>	<b>714'588.00</b>	<b>404'401.03</b>
40	Fiskalertrag	0.00	0.00	0.00
41	Regalien und Konzessionen	0.00	0.00	0.00
42	Entgelte	635'282.20	623'500.00	647'384.87
43	Verschiedene Erträge	0.00	0.00	0.00
45	Entnahmen aus Fonds und Spezialfinanzierungen	19'706.55	4'203.00	24'132.85
46	Transferertrag	14'734.00	0.00	0.00
49	Interne Verrechnungen	4'647.51	5'000.00	4'167.54
	<b>Total Betrieblicher Ertrag</b>	<b>674'370.26</b>	<b>632'703.00</b>	<b>675'685.26</b>
	<b>Ergebnis aus betrieblicher Tätigkeit</b>	<b>152'334.23</b>	<b>-81'885.00</b>	<b>271'284.23</b>
34	Finanzaufwand	0.00	0.00	0.00
44	Finanzertrag	0.00	0.00	0.00
	<b>Ergebnis aus Finanzierung</b>	<b>0.00</b>	<b>0.00</b>	<b>0.00</b>
	<b>Operatives Ergebnis</b>	<b>152'334.23</b>	<b>-81'885.00</b>	<b>271'284.23</b>
38	Ausserordentlicher Aufwand	0.00	0.00	0.00
48	Ausserordentlicher Ertrag	0.00	0.00	0.00
	<b>Ausserordentliches Ergebnis</b>	<b>0.00</b>	<b>0.00</b>	<b>0.00</b>
	<b>Jahresergebnis Erfolgsrechnung</b> Ertragsüberschuss (+), Aufwandüberschuss (-)	<b>152'334.23</b>	<b>-81'885.00</b>	<b>271'284.23</b>

## Erfolgsrechnung

<b>Abwasserbeseitigung</b>		<b>Jahresrechnung 2023</b>	<b>Budget 2023</b>	<b>Jahresrechnung 2022</b>
30	Personalaufwand	0.00	0.00	0.00
31	Sach- und übriger Betriebsaufwand	42'242.21	118'500.00	68'845.16
33	Abschreibungen Verwaltungsvermögen	14'648.70	30'611.00	5'419.10
35	Einlagen in Fonds und Spezialfinanzierungen (Werterhalt)	52'007.55	36'046.00	61'237.15
36	Transferaufwand	1'021'052.97	1'203'800.00	1'015'999.62
39	Interne Verrechnungen	34'000.00	34'000.00	34'000.00
	<b>Total Betrieblicher Aufwand</b>	<b>1'163'951.43</b>	<b>1'422'957.00</b>	<b>1'185'501.03</b>
40	Fiskalertrag	0.00	0.00	0.00
41	Regalien und Konzessionen	0.00	0.00	0.00
42	Entgelte	1'161'195.53	1'351'000.00	1'158'688.49
43	Verschiedene Erträge	0.00	0.00	0.00
45	Entnahmen aus Fonds und Spezialfinanzierungen (Werterhalt)	14'648.70	30'611.00	5'419.10
46	Transferertrag	0.00	0.00	0.00
49	Interne Verrechnungen	75'399.00	72'000.00	74'097.00
	<b>Total Betrieblicher Ertrag</b>	<b>1'251'243.23</b>	<b>1'453'611.00</b>	<b>1'238'204.59</b>
	<b>Ergebnis aus betrieblicher Tätigkeit</b>	<b>87'291.80</b>	<b>30'654.00</b>	<b>52'703.56</b>
34	Finanzaufwand	0.00	0.00	0.00
44	Finanzertrag	0.00	0.00	0.00
	<b>Ergebnis aus Finanzierung</b>	<b>0.00</b>	<b>0.00</b>	<b>0.00</b>
	<b>Operatives Ergebnis</b>	<b>87'291.80</b>	<b>30'654.00</b>	<b>52'703.56</b>
38	Ausserordentlicher Aufwand	0.00	0.00	0.00
48	Ausserordentlicher Ertrag	0.00	0.00	0.00
	<b>Ausserordentliches Ergebnis</b>	<b>0.00</b>	<b>0.00</b>	<b>0.00</b>
	<b>Jahresergebnis Erfolgsrechnung</b> Ertragsüberschuss (+), Aufwandüberschuss (-)	<b>87'291.80</b>	<b>30'654.00</b>	<b>52'703.56</b>

## Erfolgsrechnung

<b>Abfallbeseitigung</b>		<b>Jahresrechnung 2023</b>	<b>Budget 2023</b>	<b>Jahresrechnung 2022</b>
30	Personalaufwand	3'593.80	4'870.00	4'995.65
31	Sach- und übriger Betriebsaufwand	265'839.85	311'500.00	267'895.66
33	Abschreibungen Verwaltungsvermögen	0.00	0.00	0.00
35	Einlagen in Fonds und Spezialfinanzierungen	0.00	0.00	0.00
36	Transferaufwand	0.00	0.00	0.00
39	Interne Verrechnungen	100'000.00	100'000.00	100'000.00
	<b>Total Betrieblicher Aufwand</b>	<b>369'433.65</b>	<b>416'370.00</b>	<b>372'891.31</b>
40	Fiskalertrag	0.00	0.00	0.00
41	Regalien und Konzessionen	0.00	0.00	0.00
42	Entgelte	378'326.69	373'500.00	327'637.75
43	Verschiedene Erträge	0.00	0.00	0.00
45	Entnahmen aus Fonds und Spezialfinanzierungen	0.00	0.00	0.00
46	Transferertrag	0.00	0.00	0.00
49	Interne Verrechnungen	1'279.00	1'400.00	1'339.00
	<b>Total Betrieblicher Ertrag</b>	<b>379'605.69</b>	<b>374'900.00</b>	<b>328'976.75</b>
	<b>Ergebnis aus betrieblicher Tätigkeit</b>	<b>10'172.04</b>	<b>-41'470.00</b>	<b>-43'914.56</b>
34	Finanzaufwand	0.00	0.00	0.00
44	Finanzertrag	0.00	0.00	0.00
	<b>Ergebnis aus Finanzierung</b>	<b>0.00</b>	<b>0.00</b>	<b>0.00</b>
	<b>Operatives Ergebnis</b>	<b>10'172.04</b>	<b>-41'470.00</b>	<b>-43'914.56</b>
38	Ausserordentlicher Aufwand	0.00	0.00	0.00
48	Ausserordentlicher Ertrag	0.00	0.00	0.00
	<b>Ausserordentliches Ergebnis</b>	<b>0.00</b>	<b>0.00</b>	<b>0.00</b>
	<b>Jahresergebnis Erfolgsrechnung</b> Ertragsüberschuss (+), Aufwandüberschuss (-)	<b>10'172.04</b>	<b>-41'470.00</b>	<b>-43'914.56</b>

## Erfolgsrechnung

<b>Gemeinde Allgemeiner Haushalt</b>		<b>Jahresrechnung 2023</b>	<b>Budget 2023</b>	<b>Jahresrechnung 2022</b>
30	Personalaufwand	5'629'763.84	5'671'927.00	5'433'883.67
31	Sach- und übriger Betriebsaufwand	2'641'019.72	2'998'995.00	2'240'262.13
33	Abschreibungen Verwaltungsvermögen	470'296.80	519'535.00	475'992.60
35	Einlagen in Fonds und Spezialfinanzierungen			0.00
36	Transferaufwand	7'216'463.97	7'044'904.00	6'481'106.42
39	Interne Verrechnungen	91'581.90	101'470.00	89'279.60
	<b>Total Betrieblicher Aufwand</b>	<b>16'049'126.23</b>	<b>16'336'831.00</b>	<b>14'720'524.42</b>
40	Fiskalertrag	12'531'425.63	11'026'500.00	12'013'742.90
41	Regalien und Konzessionen	168'014.75	162'000.00	178'700.70
42	Entgelte	541'498.73	556'838.00	615'512.66
43	Verschiedene Erträge			0.00
45	Entnahmen aus Fonds und Spezialfinanzierungen	43'480.70		0.00
46	Transferertrag	2'496'836.80	2'398'594.00	2'521'970.35
49	Interne Verrechnungen	178'862.90	194'270.00	178'158.60
	<b>Total Betrieblicher Ertrag</b>	<b>15'960'119.51</b>	<b>14'338'202.00</b>	<b>15'508'085.21</b>
	<b>Ergebnis aus betrieblicher Tätigkeit</b>	<b>-89'006.72</b>	<b>-1'998'629.00</b>	<b>787'560.79</b>
34	Finanzaufwand	27'518.13	27'600.00	29'248.84
44	Finanzertrag	242'390.58	160'100.00	150'000.42
	<b>Ergebnis aus Finanzierung</b>	<b>214'872.45</b>	<b>132'500.00</b>	<b>120'751.58</b>
	<b>Operatives Ergebnis</b>	<b>125'865.73</b>	<b>-1'866'129.00</b>	<b>908'312.37</b>
38	Ausserordentlicher Aufwand	0.00	0.00	0.00
48	Ausserordentlicher Ertrag	0.00	0.00	0.00
	<b>Ausserordentliches Ergebnis</b>	<b>0.00</b>	<b>0.00</b>	<b>0.00</b>
	<b>Jahresergebnis Erfolgsrechnung</b> Ertragsüberschuss (+), Aufwandüberschuss (-)	<b>125'865.73</b>	<b>-1'866'129.00</b>	<b>908'312.37</b>

## Investitionsrechnung

Aufgabenbereiche (Funktionale Gliederung)		Jahresrechnung 2023		Budget 2023		Jahresrechnung 2022	
		Ausgaben	Einnahmen	Ausgaben	Einnahmen	Ausgaben	Einnahmen
<b>0</b>	<b>Allgemeine Verwaltung</b>	<b>580.00</b>	<b>0.00</b>	<b>0.00</b>	<b>0.00</b>	<b>127'217.24</b>	<b>0.00</b>
	Nettoergebnis		580.00		0.00		127'217.24
<b>1</b>	<b>Öffentliche Ordnung und Sicherheit, Verteidigung</b>	<b>72'633.10</b>	<b>0.00</b>	<b>200'000.00</b>	<b>0.00</b>	<b>57'792.70</b>	<b>0.00</b>
	Nettoergebnis		72'633.10		200'000.00		0.00
<b>2</b>	<b>Bildung</b>	<b>228'276.35</b>	<b>11'960.00</b>	<b>930'000.00</b>	<b>0.00</b>	<b>96'843.80</b>	<b>0.00</b>
	Nettoergebnis		216'316.35		930'000.00		96'843.80
<b>3</b>	<b>Kultur, Sport und Freizeit, Kirche</b>	<b>0.00</b>	<b>0.00</b>	<b>90'000.00</b>	<b>0.00</b>	<b>0.00</b>	<b>0.00</b>
	Nettoergebnis		0.00		90'000.00		0.00
<b>4</b>	<b>Gesundheit</b>	<b>0.00</b>	<b>0.00</b>	<b>0.00</b>	<b>0.00</b>	<b>0.00</b>	<b>0.00</b>
	Nettoergebnis		0.00		0.00		0.00
<b>5</b>	<b>Soziale Sicherheit</b>	<b>0.00</b>	<b>0.00</b>	<b>0.00</b>	<b>0.00</b>	<b>0.00</b>	<b>0.00</b>
	Nettoergebnis		0.00		0.00		0.00
<b>6</b>	<b>Verkehr</b>	<b>144'528.85</b>	<b>2'814.00</b>	<b>695'000.00</b>	<b>0.00</b>	<b>602'058.72</b>	<b>0.00</b>
	Nettoergebnis		141'714.85		695'000.00		602'058.72
<b>7</b>	<b>Umweltschutz und Raumordnung</b>	<b>259'612.15</b>	<b>272'176.99</b>	<b>1'182'000.00</b>	<b>140'000.00</b>	<b>826'767.46</b>	<b>900'725.55</b>
	Nettoergebnis	12'564.84			1'042'000.00	73'958.09	
<b>8</b>	<b>Volkswirtschaft</b>	<b>0.00</b>	<b>0.00</b>	<b>0.00</b>	<b>0.00</b>	<b>0.00</b>	<b>0.00</b>
	Nettoergebnis		0.00		0.00		0.00
<b>Total Ausgaben / Einnahmen</b>		<b>705'630.45</b>	<b>286'950.99</b>	<b>3'097'000.00</b>	<b>140'000.00</b>	<b>1'710'679.92</b>	<b>900'725.55</b>
<b>Nettoinvestitionen (+) / Einnahmenüberschuss (-)</b>			<b>418'679.46</b>		<b>2'957'000.00</b>		<b>809'954.37</b>
<b>Total</b>		<b>705'630.45</b>	<b>705'630.45</b>	<b>3'097'000.00</b>	<b>3'097'000.00</b>	<b>1'710'679.92</b>	<b>1'710'679.92</b>

## Investitionsrechnung Verwaltungsvermögen

<b>Investitionsrechnung VV</b>		<b>Jahresrechnung 2023</b>	<b>Budget 2023</b>	<b>Jahresrechnung 2022</b>
<b>Investitionsausgaben</b>				
50	Sachanlagen	<b>661'388.84</b>	2'947'000.00	<b>1'703'260.92</b>
52	Immaterielle Anlagen	<b>44'241.61</b>	150'000.00	<b>7'419.00</b>
54	Darlehen	<b>0.00</b>	0.00	<b>0.00</b>
55	Beteiligungen und Grundkapitalien	<b>0.00</b>	0.00	<b>0.00</b>
56	Eigene Investitionsbeiträge	<b>0.00</b>	0.00	<b>0.00</b>
<b>Total Investitionsausgaben</b>		<b>705'630.45</b>	3'097'000.00	1'710'679.92
<b>Investitionseinnahmen</b>				
60	Übertragung von Sachanlagen in das Finanzvermögen	<b>0.00</b>	0.00	<b>0.00</b>
62	Abgang immaterielle Anlagen	<b>0.00</b>	0.00	<b>0.00</b>
63	Investitionsbeiträge für eigene Rechnung	<b>286'950.99</b>	140'000.00	<b>900'725.55</b>
64	Rückzahlung von Darlehen	<b>0.00</b>	0.00	<b>0.00</b>
65	Übertragung von Beteiligungen	<b>0.00</b>	0.00	<b>0.00</b>
66	Rückzahlung eigener Investitionsbeiträge	<b>0.00</b>	0.00	<b>0.00</b>
<b>Total Investitionseinnahmen</b>		<b>286'950.99</b>	140'000.00	900'725.55
<b>Investitionen im Verwaltungsvermögen</b>				
	Total Investitionsausgaben	705'630.45	3'097'000.00	1'710'679.92
	Total Investitionseinnahmen	286'950.99	140'000.00	900'725.55
592	Übertrag Einnahmenüberschuss in ER	0.00	0.00	0.00
<b>Nettoinvestitionen (-) / Einnahmenüberschuss (+)</b>		<b>-418'679.46</b>	<b>-2'957'000.00</b>	<b>-809'954.37</b>

**Bilanz**

<b>Aktiven</b>		<b>01.01.2023</b>	<b>Zunahme</b>	<b>Abnahme</b>	<b>31.12.2023</b>
<b>Finanzvermögen</b>					
100	Flüssige Mittel und kurzfristige Geldanlagen	<b>3'783'296.62</b>	29'973'650.57	-30'586'429.69	<b>3'170'517.50</b>
101	Forderungen	<b>6'033'884.04</b>	31'189'813.45	-31'006'984.33	<b>6'216'713.16</b>
102	Kurzfristige Finanzanlagen	<b>41'730.00</b>	0.00	0.00	<b>41'730.00</b>
104	Aktive Rechnungsabgrenzungen	<b>374'281.47</b>	1'356'119.75	-374'281.47	<b>1'356'119.75</b>
106	Vorräte und angefangene Arbeiten	<b>0.00</b>	0.00	0.00	<b>0.00</b>
107	Finanzanlagen	<b>63'600.00</b>	0.00	0.00	<b>63'600.00</b>
108	Sachanlagen Finanzvermögen	<b>874'000.15</b>	0.00	0.00	<b>874'000.15</b>
109	Forderungen gegenüber Spezialfinanzierungen und Fonds im EK	<b>266'645.29</b>	0.00	-1'020.52	<b>265'624.77</b>
<b>Total Finanzvermögen</b>		<b>11'437'437.57</b>	62'519'583.77	-61'968'716.01	<b>11'988'305.33</b>
<b>Verwaltungsvermögen</b>					
140	Sachanlagen Verwaltungsvermögen	<b>7'563'973.72</b>	675'301.69	-823'049.14	<b>7'416'226.27</b>
142	Immaterielle Anlagen	<b>184'469.45</b>	44'241.61	-66'889.90	<b>161'821.16</b>
144	Darlehen	<b>0.00</b>	0.00	0.00	<b>0.00</b>
145	Beteiligungen, Grundkapitalien	<b>203'037.00</b>	0.00	0.00	<b>203'037.00</b>
146	Investitionsbeiträge	<b>1'227'848.90</b>	0.00	-37'804.45	<b>1'190'044.45</b>
<b>Total Verwaltungsvermögen</b>		<b>9'179'329.07</b>	719'543.30	-927'743.49	<b>8'971'128.88</b>
<b>Total Aktiven</b>		<b>20'616'766.64</b>	63'239'127.07	-62'896'459.50	<b>20'959'434.21</b>

## Bilanz

<b>Passiven</b>		<b>01.01.2023</b>	<b>Zunahme</b>	<b>Abnahme</b>	<b>31.12.2023</b>
<b>Kurzfristiges Fremdkapital</b>					
200	Laufende Verbindlichkeiten	-1'816'234.67	-28'016'044.41	26'849'207.49	-2'983'071.59
201	Kurzfristige Finanzverbindlichkeiten	0.00	0.00	0.00	0.00
204	Passive Rechnungsabgrenzungen	-708'496.39	-1'515'506.64	708'496.39	-1'515'506.64
205	Kurzfristige Rückstellungen	0.00	0.00	0.00	0.00
<b>Total Kurzfristiges Fremdkapital</b>		<b>-2'524'731.06</b>	<b>-29'531'551.05</b>	<b>27'557'703.88</b>	<b>-4'498'578.23</b>
<b>Langfristiges Fremdkapital</b>					
206	Langfristige Finanzverbindlichkeiten	-6'000'000.00	-2'000'000.00	4'000'000.00	-4'000'000.00
208	Langfristige Rückstellungen	0.00	0.00	0.00	0.00
209	Verbindlichkeiten gegenüber Spezialfinanzierungen und Fonds im FK	-217'937.70	0.00	43'480.70	-174'457.00
<b>Total Langfristiges Fremdkapital</b>		<b>-6'217'937.70</b>	<b>-2'000'000.00</b>	<b>4'043'480.70</b>	<b>-4'174'457.00</b>
<b>Total Fremdkapital</b>		<b>-8'742'668.76</b>	<b>-31'531'551.05</b>	<b>31'601'184.58</b>	<b>-8'673'035.23</b>
<b>Eigenkapital</b>					
290	Verpflichtungen / Vorschüsse gegenüber Spezialfinanzierungen	-5'443'080.48	-320'790.62	34'355.25	-5'729'515.85
291	Fonds / Legate	0.00	0.00	0.00	0.00
293	Vorfinanzierungen	0.00	0.00	0.00	0.00
294	Reserven	0.00	0.00	0.00	0.00
295	Aufwertungsreserven (Einführung HRM2)	0.00	0.00	0.00	0.00
296	Neubewertungsreserve Finanzvermögen	0.00	0.00	0.00	0.00
298	Übriges Eigenkapital	0.00	0.00	0.00	0.00
299	Bilanzüberschuss/-fehlbetrag	-6'431'017.40	-1'034'178.10	908'312.37	-6'556'883.13
<b>Total Eigenkapital</b>		<b>-11'874'097.88</b>	<b>-1'354'968.72</b>	<b>942'667.62</b>	<b>-12'286'398.98</b>
<b>Total Passiven</b>		<b>-20'616'766.64</b>	<b>-32'886'519.77</b>	<b>32'543'852.20</b>	<b>-20'959'434.21</b>

## Geldflussrechnung

<b>Geldflussrechnung - indirekte Methode</b>	<b>Konten/Sachgruppen</b>	<b>2022</b>	<b>2023</b>
<b>Betriebstätigkeit</b>			
Jahresergebnis Erfolgsrechnung: Ertragsüberschuss (+), Aufwandüberschuss (-)	900 (+) oder (-)	908'312.37	125'865.73
+ Abschreibungen Verwaltungsvermögen	33 + 366 + 383 + 387	620'728.45	626'879.65
+/- Abnahme / Zunahme Forderungen	Δ 101 - Δ 1011	-364'005.51	-238'808.22
+/- Abnahme / Zunahme Aktive Rechnungsabgrenzungen	Δ 1047	55'684.07	-981'838.28
+/- Abnahme / Zunahme Vorräte und angefangene Arbeiten	Δ 106	0.00	0.00
+/- Wertberichtigungen Darlehen u. Beteiligungen VV	364 + 365	0.00	0.00
+/- Wertberichtigungen / Marktwertanpassungen auf Finanzanlagen (nicht realisiert)	3440 / 4440 + 4441 + 4442	0.00	0.00
+/- Verluste / Gewinne auf Finanzanlagen (realisiert)	3410 / 4410	0.00	0.00
+/- Wertberichtigungen Sachanlagen FV (nicht realisiert)	3441 / 4443 + 4449	0.00	0.00
+/- Verluste / Gewinne auf Sachanlagen FV (realisiert)	3411 / 4411	0.00	0.00
+/- Zunahme / Abnahme Laufende Verbindlichkeiten	Δ 200 - Δ 2001	-656'143.51	859'556.32
+/- Zunahme / Abnahme Passive Rechnungsabgrenzungen	Δ 2047	-225'061.24	807'010.25
+/- Bildung / Auflösung Rückstellungen der Erfolgsrechnung	Δ 205 + Δ 208	0.00	0.00
+/- Einlagen / Entnahmen Fonds/Spezialfinanzierungen FK	35 / 45	325'408.80	243'975.19
+/- Einlagen / Entnahmen EK (inkl. Abschr. BfB, inkl. Aufl. NBR + AWR, ohne Vorfinanz.)	389 / 489	0.00	0.00
+/- Bildung / Auflösung Verbindlichkeiten SF FK ohne Einlage Schutzraumbauten	Δ 209	-1'550.00	0.00
- Aktivierung Eigenleistungen	431	0.00	0.00
+/- Bildung / Auflösung Vorfinanzierung	Δ 2930	0.00	0.00
<b>Geldfluss aus betrieblicher Tätigkeit (Cash Flow)</b>		<b>663'373.43</b>	<b>1'442'640.64</b>
<b>Investitionstätigkeit</b>			
- Investitionsausgaben Verwaltungsvermögen	50 + 52 + 54 + 55 + 56	-1'710'679.92	-705'630.45
- Übertrag Einnahmenüberschuss in ER	592	0.00	0.00
+ Investitionseinnahmen Verwaltungsvermögen	60 + 62 + 63 + 64 + 65 + 66	900'725.55	286'950.99
= Saldo der Investitionsrechnung (Nettoinvestitionen)		-809'954.37	-418'679.46
+/- Abnahme / Zunahme Aktive Rechnungsabgrenzungen IR	Δ 1046	0.00	0.00
+/- Zunahme / Abnahme Passive Rechnungsabgrenzungen IR	Δ 2046	0.00	0.00
+ Aktivierte Eigenleistungen	431	0.00	0.00
<b>Geldfluss aus Investitionstätigkeit</b>		<b>-809'954.37</b>	<b>-418'679.46</b>
<b>Finanzierungstätigkeit</b>			
+/- Zunahme / Abnahme Kurzfristige Finanzverbindlichkeiten	Δ 201	0.00	0.00
+/- Zunahme / Abnahme Langfristige Finanzverbindlichkeiten	Δ 206	0.00	-2'000'000.00
+/- Abnahme / Zunahme Finanzanlagen FV	Δ 102 + Δ 107	119'020.00	0.00
+/- Marktwertanpassungen / Wertberichtigungen auf Finanzanlagen (nicht realisiert)	4440 + 4441 + 4442 / 3440	0.00	0.00
+/- Gewinne / Verluste auf Finanzanlagen (realisiert)	4410 / 3410	0.00	0.00
+/- Abnahme / Zunahme Sachanlagen FV, Entnahmen/Einlagen NBR + AWR	Δ 108+4895+4896 -3896 +4390.01	0.00	0.00

+/- Wertaufholungen / Wertberichtigungen Sachanlagen FV (nicht realisiert)	4443 + 4449 / 3441	0.00	0.00
+/- Gewinne / Verluste auf Sachanlagen FV (realisiert)	4411 / 3411	0.00	0.00
+/- Abnahme / Zunahme Kontokorrente mit Dritten (Kontokorrentguthaben)	Δ 1011	25'695.70	55'979.10
+/- Zunahme / Abnahme Kontokorrente mit Dritten (Kontokorrentschulden)	Δ 2001	952.10	307'280.60
+/- Zunahme / Abnahme Aufwertungsreserve / Neubewertungsreserve (NBR)	295 / 296	0.00	0.00
+/- Abnahme / Zunahme Umgliederung in VV		0.00	0.00
<b>Geldfluss aus Finanzierungstätigkeit</b>		<b>145'667.80</b>	<b>-1'636'740.30</b>
<b>Veränderung Flüssige Mittel (= Fonds)</b>		<b>-913.14</b>	<b>-612'779.12</b>
Stand flüssige Mittel per 1.1.		3'784'209.76	3'783'296.62
Stand flüssige Mittel per 31.12.		3'783'296.62	3'170'517.50
<b>Zunahme (+) / Abnahme (-) Flüssige Mittel</b>	<b>Δ 100</b>	<b>-913.14</b>	<b>-612'779.12</b>

Δ Differenz zwischen Bestand 01.01. und Bestand 31.12.

## Anhang

---

### Grundlagen und Grundsätze der Rechnungslegung

---

#### Angewandtes Regelwerk und Abweichungen

##### Rechtliche Grundlagen

Die **vorliegende Jahresrechnung** basiert auf dem solothurnischen Gemeindegesetz (BGS 131.1).

##### Regelwerk

Die Rechnungslegung orientiert sich an den Standards des Harmonisierten Rechnungslegungsmodell 2 (HRM2) für die Kantone und Gemeinden.

Die Wertberichtigung (Delkredere) auf den Steuerforderungen wurde durch ein Einzelwertberichtigungsverfahren und zusätzlich durch eine Pauschalwertberichtigung ermittelt und den Sachgruppen-Konten 3180.10 und 3180.11 bzw. 3180.20 verbucht.

##### Umsetzung HRM2 - Standards

Bei Standards (Fachempfehlungen) mit Wahlmöglichkeiten gilt folgendes:

Nr. 07: Steuererträge – Die Steuererträge werden nach dem **"Sollprinzip"** abgegrenzt. Das heisst, dass Ende Jahr alle Steuerguthaben für das betreffende Jahr verbucht sind, für die Rechnungen ausgestellt wurden.

Nr. 12; Zusätzliche Abschreibungen sind in Ausnahmefällen (operativer Ertragsüberschuss und Selbstfinanzierung > 100%) zugelassen. Der Ausweis von zusätzlichen Abschreibungen erfolgt als ausserordentlicher Aufwand.

Nr. 10: Investitionsrechnung – Die Investitionsbeiträge von Dritten werden nach dem Nettoprinzip verbucht (Mindeststandard).

Nr. 13: Konsolidierte Betrachtungsweise - Es findet keine Konsolidierung für Organisationen des dritten Konsolidierungskreises statt. Die Informationen werden im Beteiligungsspiegel ausgewiesen.

Nr. 19: Vorgehen beim Übergang zum HRM2 – Es ist - gemäss Mindeststandard beim Übergang - keine Neubewertung des Verwaltungsvermögens vorgenommen worden.

##### Zulässige Abweichungen zum HRM2

keine

## Anhang

---

### Grundlagen und Grundsätze der Rechnungslegung

---

#### Rechnungslegungsgrundsätze und Bilanzierungs- und Bewertungsvorschriften

##### Rechnungslegungsgrundsätze

Die Rechnungslegung soll die **Vermögens-, Finanz- und Ertragslage den tatsächlichen Verhältnissen entsprechend** darstellen („True and Fair View“-Prinzip) und richtet sich nach den Grundsätzen der Verständlichkeit, der Wesentlichkeit, der Zuverlässigkeit, der Vergleichbarkeit, der Fortführung, der Stetigkeit, der Periodenabgrenzung und der Bruttodarstellung.

##### Bilanzierungsgrundsätze

Vermögenswerte werden bilanziert, wenn sie einen künftigen wirtschaftlichen Nutzen hervorbringen oder ihre Nutzung zur Erfüllung öffentlicher Aufgaben vorgesehen ist und ihr Wert verlässlich ermittelt werden kann. Verpflichtungen werden bilanziert, wenn deren Ursprung in einem Ereignis der Vergangenheit liegt, ihre Erfüllung sicher oder wahrscheinlich zu einem Mittelabfluss führen wird und ihr Wert verlässlich ermittelt werden kann.

Die Aktivierung von Anlagen des Verwaltungsvermögens unterliegen einer **Aktivierungsgrenze von Fr. 50'000.00**. Bei Rechnungsabgrenzungen beträgt die **Wesentlichkeitsgrenze** in der **Erfolgsrechnung Fr. 10'000.00** und in der **Investitionsrechnung Fr. 50'000.00**. Hingegen gilt bei Rückstellungen keine Wesentlichkeitsgrenze.

##### Bewertungsgrundsätze

Die Positionen des Finanzvermögens werden zum Verkehrswert bilanziert. Die Liegenschaften des Finanzvermögens sowie die Finanzanlagen inkl. der Beteiligungen und Darlehen im Verwaltungsvermögen wurden rückwirkend auf den 01.01.2016 aufgrund der kantonalen Vorgaben neu bewertet. Der Neubewertungssaldo wurde erfolgsneutral der Neubewertungsreserve zugewiesen. Aufgrund von § 217quater Gemeindegesetz und gemäss den Ausführungsbestimmungen im Handbuch (siehe HBO-Ziffern 13.7.6 und 14.6.11) ist die Neubewertungsreserve nach Ablauf einer Sperrfrist von 5 Jahren, also ab dem Rechnungsjahr 2021, über 5 Jahre in linearen Tranchen aufzulösen. Die Sachanlagen im Finanzvermögen sind (gemäss § 135 Gemeindegesetz und den Ausführungsbestimmungen im Kreisschreiben des AGEM vom 13.01.2021) nach 5 Jahren, somit per 01.01.2021 einer Folgebewertung zu unterziehen und entsprechend erfolgswirksam zu verbuchen.

Verwaltungsvermögen wird zum Anschaffungs- oder Herstellungswert bilanziert. Es wird je Anlagekategorie linear nach der Nutzungsdauer abgeschrieben. Die Anlagekategorien und die Nutzungsdauer sind vom Kanton vorgegeben. Darlehen und Beteiligungen werden nur abgeschrieben, wenn dauerhafte Wertverminderungen oder Verluste eingetreten sind. Das Verwaltungsvermögen, welches per Einführungszeitpunkt von HRM2 übernommen wurde, wurde nicht neu bewertet und wird innert 10 Jahren linear abgeschrieben (Vorbehalt: Ausnahmewilligung nach Gemeindegesetz). Positionen des Fremd- und

## Anhang

### Finanzanlagen / Wertschriften

A1	Finanzanlagen und Wertschriftenverzeichnis							Laufendes Jahr	Vorjahr
	Konto	Art der Wertschrift	Schuldner/Name	Laufzeit	Zinssatz	Anzahl	Nominalwert	Bilanzwert in Fr.	Bilanzwert in Fr.
	10710.02	Darlehen	Spitex-Verein	unbestimmt	0.0%		63'600.00	63'600.00	63'600.00
	<b>Total</b>							<b>63'600</b>	<b>63'600</b>

**Anhang**

**Anlagespiegel**

A2	Anschaffungskosten					Kumulierte Abschreibungen							Buchwert per 31.12.	
	Stand per 1.1.	Zugänge (+) Abgänge (-)	Umglie- derungen	Stand per 31.12.	Nutzungs- dauer	Abschrei- bungssatz	Stand per 1.1.	Planmässige Abschreibungen	Ausserplanm. Abschreibungen / Wertberichtigungen	zusätzliche Abschreibungen	Abgänge (+)	Wertberich- tigungen/Um- gliederung (+ oder -)		Stand per 31.12.
<b>Sachanlagen</b>														
	Bilanzkonti													
Grundstücke unüberbaut	9.00	0.00	0.00	9.00			0.00	0.00	0.00	0.00	0.00	0.00	0.00	9.00
Allgemeiner Haushalt	14000			9.00	40.00	2.50%	0.00	0.00	0.00	0.00	0.00	0.00	0.00	9.00
Strassen	4'660'510.53	72'151.85	0.00	4'732'662.38			-958'984.76	-180'738.25	0.00	0.00	0.00	0.00	-1'139'723.01	3'592'939.37
Strassen / Verkehrswege	14010	4'660'510.53	72'151.85	4'732'662.38	40.00	2.50%	-958'984.76	-180'738.25	0.00	0.00	0.00	0.00	-1'139'723.01	3'592'939.37
Übriger Tiefbau	2'379'338.52	-105'398.89	0.00	2'273'939.63			-505'081.56	-85'641.50	0.00	0.00	0.00	0.00	-590'723.06	1'683'216.57
Allgemeiner Haushalt	14030	332'257.39	0.00	332'257.39	40.00	2.50%	-13'786.55	-8'351.90	0.00	0.00	0.00	0.00	-22'138.45	310'118.94
Wasserversorgung	14031	1'864'262.52	-13'022.00	1'851'240.52	50.00	2.00%	-406'982.11	-70'557.50	0.00	0.00	0.00	0.00	-477'539.61	1'373'700.91
Abwasserbeseitigung	14032	182'818.61	-92'376.89	90'441.72	50.00	2.00%	-84'312.90	-6'732.10	0.00	0.00	0.00	0.00	-91'045.00	-603.28
Hochbau	2'489'703.70	252'164.60	0.00	2'741'868.30			-861'642.36	-149'265.40	0.00	0.00	0.00	0.00	-1'010'907.76	1'730'960.54
Allgemeiner Haushalt	14040	2'386'119.70	179'531.50	2'565'651.20	33.00	3.03%	-827'837.86	-140'734.00	0.00	0.00	0.00	0.00	-968'571.86	1'597'079.34
Wasserversorgung	14041	1.00	0.00	1.00	33.00	3.03%	0.00	0.00	0.00	0.00	0.00	0.00	0.00	1.00
Feuerwehr	14045	103'583.00	72'633.10	176'216.10	33.00	3.03%	-33'804.50	-8'531.40	0.00	0.00	0.00	0.00	-42'335.90	133'880.20
Mobilien	967'548.10	102'095.80	0.00	1'069'643.90			-607'427.45	-106'540.15	0.00	0.00	0.00	0.00	-713'967.60	355'676.30
Allgemeiner Haushalt	14060	692'105.85	56'081.50	748'187.35	8.00	12.50%	-434'278.25	-81'804.55	0.00	0.00	0.00	0.00	-516'082.80	232'104.55
Wasserversorgung	14061	0.00	46'014.30	46'014.30	8.00	12.50%	0.00	0.00	0.00	0.00	0.00	0.00	0.00	46'014.30
Feuerwehr	14065	275'442.25	0.00	275'442.25	15.00	6.67%	-173'149.20	-24'735.60	0.00	0.00	0.00	0.00	-197'884.80	77'557.45
Anlagen im Bau	0.00	53'422.49	0.00	53'422.49			0.00	0.00	0.00	0.00	0.00	0.00	0.00	53'422.49
Strassen / Verkehrswege		0.00	50'846.35	50'846.35	0.00	0.00%	0.00	0.00	0.00	0.00	0.00	0.00	0.00	50'846.35
Tiefbau Wasserversorgung		0.00	2'576.14	2'576.14	0.00	0.00%	0.00	0.00	0.00	0.00	0.00	0.00	0.00	2'576.14
<b>Total Sachanlagen</b>	<b>10'497'109.85</b>	<b>374'435.85</b>	<b>0.00</b>	<b>10'871'545.70</b>			<b>-2'933'136.13</b>	<b>-522'185.30</b>	<b>0.00</b>	<b>0.00</b>	<b>0.00</b>	<b>0.00</b>	<b>-3'455'321.43</b>	<b>7'416'224.27</b>
<b>Immaterielle Anlagen</b>														
Ueberige Imm. Anlagen	448'240.45	44'241.61	0.00	492'482.06			-263'771.00	-66'889.30	0.00	0.00	0.00	0.00	-330'660.30	161'821.76
Allgemeiner Haushalt	14290	430'480.60	7'159.35	437'639.95	5.00	20.00%	-261'634.70	-58'668.10	0.00	0.00	0.00	0.00	-320'302.80	117'337.15
Wasserversorgung	14291	15'259.20	0.00	15'259.20	50.00	2.00%	-2'136.30	-305.20	0.00	0.00	0.00	0.00	-2'441.50	12'817.70
Abwasserbeseitigung	14292	2'500.65	37'082.26	39'582.91	5.00	20.00%	0.00	-7'916.00	0.00	0.00	0.00	0.00	-7'916.00	31'666.91
<b>Immaterielle Anlagen</b>	<b>448'240.45</b>	<b>44'241.61</b>	<b>0.00</b>	<b>492'482.06</b>			<b>-263'771.00</b>	<b>-66'889.30</b>	<b>0.00</b>	<b>0.00</b>	<b>0.00</b>	<b>0.00</b>	<b>-330'660.30</b>	<b>161'821.76</b>
<b>Darlehen / Beteiligungen</b>														
Beteiligungen	203'037.00	0.00	0.00	203'037.00			0.00	0.00	0.00	0.00	0.00	0.00	0.00	203'037.00
öffentliche Unternehmungen	14540	19'437.00	0.00	19'437.00		0.00%	0.00	0.00	0.00	0.00	0.00	0.00	0.00	19'437.00
private Unternehmen	14550	33'600.00	0.00	33'600.00		0.00%	0.00	0.00	0.00	0.00	0.00	0.00	0.00	33'600.00
private Org. ohne Erwerbszweck	14560	150'000.00	0.00	150'000.00		0.00%	0.00	0.00	0.00	0.00	0.00	0.00	0.00	150'000.00
<b>Darlehen / Beteiligungen</b>	<b>203'037.00</b>	<b>0.00</b>	<b>0.00</b>	<b>203'037.00</b>			<b>0.00</b>	<b>0.00</b>	<b>0.00</b>	<b>0.00</b>	<b>0.00</b>	<b>0.00</b>	<b>0.00</b>	<b>203'037.00</b>
<b>Investitionsbeiträge an Dritte</b>														
Investitionsbeiträge an Kanton	211'164.80	0.00	0.00	211'164.80			-15'864.50	-4'387.85	0.00	0.00	0.00	0.00	-20'252.35	190'912.45
Investitionsbeiträge an Kanton	14610	211'164.80	0.00	211'164.80	50 / 40	2 / 2.5%	-15'864.50	-4'387.85	0.00	0.00	0.00	0.00	-20'252.35	190'912.45
Investitionsbeiträge an Gemeinden und Zweckverbände	74'280.40	0.00	0.00	74'280.40			-3'714.05	-1'857.05	0.00	0.00	0.00	0.00	-5'571.10	68'709.30
Investitionsbeiträge Abwasserbeseitigung	14622	74'280.40	0.00	74'280.40	40.00	2.50%	-3'714.05	-1'857.05	0.00	0.00	0.00	0.00	-5'571.10	68'709.30
Investitionsbeiträge an öff. Unternehmungen	991'990.00	0.00	0.00	991'990.00			-182'735.00	-26'105.00	0.00	0.00	0.00	0.00	-208'840.00	783'150.00
Deckungslücke PK Olten	14640	991'990.00	0.00	991'990.00	38.00	2.64%	-182'735.00	-26'105.00	0.00	0.00	0.00	0.00	-208'840.00	783'150.00
Investitionsbeiträge an private Organisationen	180'000.00	0.00	0.00	180'000.00			-27'272.75	-5'454.55	0.00	0.00	0.00	0.00	-32'727.30	147'272.70
Allgemeiner Haushalt	14660	180'000.00	0.00	180'000.00	33.00	3.03%	-27'272.75	-5'454.55	0.00	0.00	0.00	0.00	-32'727.30	147'272.70
<b>Investitionsbeiträge an Dritte</b>	<b>1'457'435.20</b>	<b>0.00</b>	<b>0.00</b>	<b>1'457'435.20</b>			<b>-229'586.30</b>	<b>-37'804.45</b>	<b>0.00</b>	<b>0.00</b>	<b>0.00</b>	<b>0.00</b>	<b>-267'390.75</b>	<b>1'190'044.45</b>
<b>Finanzvermögen</b>														
Darlehen	63'600.00	0.00	0.00	63'600.00			0.00	0.00	0.00	0.00	0.00	0.00	0.00	63'600.00
Langfristige Darlehen	10710	63'600.00	0.00	63'600.00		0.00%	0.00	0.00	0.00	0.00	0.00	0.00	0.00	63'600.00
Grundstücke	874'000.15	0.00	0.00	874'000.15			0.00	0.00	0.00	0.00	0.00	0.00	0.00	874'000.15
Grundstücke	10800	874'000.15	0.00	874'000.15		0.00%	0.00	0.00	0.00	0.00	0.00	0.00	0.00	874'000.15
<b>Finanzvermögen</b>	<b>937'600.15</b>	<b>0.00</b>	<b>0.00</b>	<b>937'600.15</b>			<b>0.00</b>	<b>0.00</b>	<b>0.00</b>	<b>0.00</b>	<b>0.00</b>	<b>0.00</b>	<b>0.00</b>	<b>937'600.15</b>

## Anhang

### Liegenschaftsverzeichnis Finanzvermögen

A2.1 Liegenschaften Finanzvermögen						
GB-Nr.	Ort	Bezeichnung	Zone	Fläche in Aaren	Bilanzwert Laufendes Jahr	Bilanzwert Vorjahr
1815	Niedergösgen	Sieg (oberhalb Dorf)	ausser Zone	210.44	72'300.00	72'300.00
1835	Niedergösgen	Stockacker (Inseli)	in Zone	45.91	688'600.00	688'600.00
1840	Niedergösgen	Kohlgrubenacher	ausser Zone	92.60	25'700.00	25'700.00
1841	Niedergösgen	Aaremätteli (Inseli)	ausser Zone	33.22	11'300.00	11'300.00
1837	Niedergösgen	Mühledorfstrasse 53	in Zone	0.24	1'200.00	1'200.00
2577	Niedergösgen	Schulstrasse	in Zone	5.28	74'900.15	74'900.15
<b>Total Bilanzwert</b>					<b>874'000.15</b>	<b>874'000.15</b>

## Anhang

### Beteiligungsspiegel

A3 Angaben über wesentliche Beteiligungen an Unternehmen und öffentlich-rechtlichen Institutionen (mind. > 10%)						
Name, Sitz	Rechtsform	Zweck, Tätigkeit	spezifische Risiken (Haftung, Nachschusspflicht, Solidarhaftung)	Anteil Gemeinde Laufendes Jahr	Anteil Gemeinde Vorjahr	Buchwert
privatrechtliche Unternehmen						
Aare Versorgungs AG (AVAG) Olten	Aktiengesellschaft	Handel mit Energie sowie Ausführung dazugehöriger Dienstleistungen	Es haftet das AK	<1%	<1%	33'600.00
Busbetriebe Olten-Gösigen-Gäu Olten	Aktiengesellschaft	Transport von Personen und Güter durch Automobile	Es haftet das AK	<1%	<1%	19'436.00
Genossenschaft Alterswohnungen Niedergösgen	Genossenschaft	Beschaffung preisgünstiger Alterswohnungen	Haftung Genossenschaftsvermögen, keine persönliche Haftung und keine Nachschusspflicht	26%	26%	150'000.00
VEBO Genossenschaft Oensingen	Genossenschaft	Eingliederung für Behinderte	Haftung Genossenschaftsvermögen, keine persönliche Haftung und keine Nachschusspflicht	<1%	<1%	1.00
Zweckverbände						
ARA Abwasserregion Schönenwerd	Zweckverband	Abwasserreinigung der Gemeinden Däniken Dulliken, Erlinsbach SO, Gretzenbach, Nieder- u. Obergösgen, Schönenwerd	Für die Verbindlichkeiten haftet das Verbandsvermögen. Soweit dieses nicht ausreicht, haben die Verbandsgemeinden im Verhältnis ihrer Anteile an den Anlagekosten Nachzahlungen zu leisten.	Kostenanteil ca. 39% an den Gesamtkosten (inkl. Kosten Model)	Kostenanteil ca. 39% an den Gesamtkosten (inkl. Kosten Model)	0.00
Betreuungs- und Pflegezentrum Schlossgarten Niedergösgen	Zweckverband	Betrieb eines Betreuungs- und Pflegezentrums	Kostenübernahme gemäss Sozialgesetz	Mitglied	Mitglied	0.00
öffentlich-rechtliche Verträge						
Bevölkerungsschutzkreis Niederamt	öffentlich-rechtlicher Vertrag	Bereitstellung des Bevölkerungsschutzes für die Mitgliedsgemeinden	Kostenanteil gemäss Einwohnerzahlen	Kostenanteil ca. 15% an den Gesamtkosten	Kostenanteil ca. 15% an den Gesamtkosten	0.00
Regionale Sanitätshilfsstelle Niedergösgen	öffentlich-rechtlicher Vertrag		Kosten gemäss vertraglichem Verteilschlüssel	12%	12%	0.00
Sekundarschule unteres Niederamt (SUN)	öffentlich-rechtlicher Vertrag	Organisation des Sekundarschulkreises "Unteres Niederamt" für die Mitgliedsgemeinden	Kosten gemäss Einwohner- und Schülerzahlen	Kostenanteil ca. 26% an den Gesamtkosten	Kostenanteil ca. 26% an den Gesamtkosten	0.00
Sekundarschule P Niederamt	öffentlich-rechtlicher Vertrag	Betrieb der Sekundarschule P Däniken-Eppenber-Wöschnau-Gretzenbach-Niedergösgen-Schönenwerd mit der KS Mittelgösgen	Kosten gemäss Einwohner- und Schülerzahlen	Kostenanteil ca. 15% an den Gesamtkosten	Kostenanteil ca. 15% an den Gesamtkosten	0.00

## Anhang

### Beteiligungsspiegel

A3 Angaben über wesentliche Beteiligungen an Unternehmen und öffentlich-rechtlichen Institutionen (mind. > 10%)							
Name, Sitz	Rechtsform	Zweck, Tätigkeit	spezifische Risiken (Haftung, Nachschusspflicht, Solidarhaftung)	Anteil Gemeinde Laufendes Jahr	Anteil Gemeinde Vorjahr	Buchwert	
Vereine							
Gemeindepräsidentenkonferenz Niederamt (GPN)	Verein	Zusammenarbeit unter den Gemeindeprä- siden zum Wohl der Mitgliedsgemeinden mit dem Ziel einer nachhaltigen Entwicklung des Niederamts.	Es haftet das Vereinsvermögen	Mitglied	Mitglied	0.00	
Sozialregion Unteres Niederamt (SRUN)	Verein	Betrieb Sozialamt, Arbeitsamt, AHV-Zweig- stelle, Asylbetreuung für die Mitgliedsge- meinden	Es haftet das Vereinsvermögen Kostenanteil gemäss Einwohnerzahlen und Dossier.	Mitglied	Mitglied	0.00	
Spitex Schönenwerd, Niedergösgen Eppenberg-Wöschnau	Verein	Sicherstellung der bedarfsgerechten Ver- sorgung der Bevölkerung mit Hilfe und Pflege zu Hause	Es haftet das Vereinsvermögen Leistungsvereinbarung	Mitglied	Mitglied	0.00	

## Anhang

### Brandversicherungswerte

A4	Brandversicherungswerte der Sachanlagen	Laufendes Jahr	Vorjahr
		Vers.Wert Fr.	Vers.Wert Fr.
	Finanzvermögen Immobilien	0	0
	Verwaltungsvermögen Mobilien	5'519'000	5'519'000
	Verwaltungsvermögen Immobilien	49'418'118	49'025'063
	<b>Gesamtbetrag Brandversicherungswerte</b>	<b>54'937'118</b>	<b>54'544'063</b>

## Anhang

### Anlehensobligationen

A5	Ausgegebene eigene Anlehensobligationen						Laufendes Jahr	Vorjahr
	Gläubiger	Ausgabe	Zinssatz	Fälligkeit	Kurswert	Anleihe	Anleihe	
	keine							

## Anhang

### Rückstellungsspiegel

A6	Rückstellungsspiegel							Betrag in Fr.
	Name und Beschreibung	Beschluss-organ	geschätzter Totalbetrag	Buchwert per 01.01.	Bildung inkl. Erhöhung	Verwendung	Auflösung	Buchwert per 31.12.
	kurzfristige Rückstellungen (20550)							
	Keine							0
								0
								0
	langfristige Rückstellungen (20850)							
	Keine							0
								0
								0
	<b>Total Rückstellungen</b>							<b>0</b>

## Anhang

### Eigenkapitalnachweis

A7 Eigenkapitalnachweis inkl. Werke ..						
Bezeichnung	Konto	Bestand 1.1.	Einlagen	Entnahmen	Jahresergebnis	Bestand per 31.12.
Wasserversorgung SF	29001.01	1'548'298.11	152'334.23			1'700'632.34
Werterhalt SF Wasserversorgung	29001.02	19'706.55	18'985.00	19'706.55		18'985.00
Abwasserbeseitigung SF	29002.01	3'253'592.21	87'291.80	0.00		3'340'884.01
Werterhalt SF Abwasserbeseitigung	29002.02	270'741.20	52'007.55	14'648.70		308'100.05
Abfallbeseitigung SF	29003.01	350'742.41	10'172.04	0.00		360'914.45
Aufwertungsreserve	29500.01	0.00	0.00	0.00		0.00
Aufwertungsreserve SF Wasserversorgung	29501.01	0.00	0.00	0.00		0.00
Aufwertungsreserve SF Abwasserbeseitigung	29502.01	0.00	0.00	0.00		0.00
Bilanzüberschuss, -fehlbetrag	299	6'431'017.40	0.00	0.00	125'865.73	6'556'883.13
<b>Total</b>						<b>12'286'398.98</b>

## Anhang

### Ausweis Bestimmung Werterhalt

A7.1 Ausweis Wiederbeschaffungswert und Bestimmung Pflichteinlage Werterhalt Abwasserbeseitigung							Betrag in Fr.	
Anlagekategorie	Wiederbeschaffungswert 1.1.	Zuwachs	Wiederbeschaffungswert 31.12.	betriebswirtschaftliche Abschreibungen bzw. Werterhalt	Pflichteinlage Werterhalt SOLL vor Abschreibung	vorgenommene Abschreibungen	Pflichteinlage Werterhalt IST	
Kanäle	21'330'000	0	21'330'000	0.3125%	66'656.25	14'648.70	52'007.55	
Sonderbauwerke			0	0.5000%			0.00	
Kläranlage			0	0.7500%			0.00	
<b>Total</b>							<b>52'007.55</b>	

A7.2 Ausweis Wiederbeschaffungswert und Bestimmung Pflichteinlage Werterhalt Wasserversorgung							Betrag in Fr.	
Anlagekategorie	Wiederbeschaffungswert 1.1.	Zuwachs	Wiederbeschaffungswert 31.12.	betriebswirtschaftliche Abschreibungen bzw. Werterhalt	Pflichteinlage Werterhalt SOLL vor Abschreibung	vorgenommene Abschreibungen	Pflichteinlage Werterhalt IST	
Wasserfassungen	380'400	0	380'400	0.5000%	1'902.00	0.00	1'902.00	
Reservoir	2'858'198	0	2'858'198	0.3750%	10'718.24	0.00	10'718.24	
Pumpwerke	1'209'218	0	1'209'218	0.5000%	6'046.09	0.00	6'046.09	
Wasseraufbereitung	119'750	0	119'750	0.7500%	898.13	0.00	898.13	
Leitungsnetz/Hydranten	19'930'637	0	19'930'637	0.3125%	62'283.24	70'862.70	-8'579.46	
Messtechnik	640'000	0	640'000	1.2500%	8'000.00	0.00	8'000.00	
<b>Total</b>					<b>89'847.70</b>		<b>18'985.00</b>	

## Anhang

### Gewährleistungsspiegel/Eventualverpflichtungen

A8	Bürgschaften, Garantieverpflichtungen und Pfandbestellungen z.G. Dritter			Laufendes Jahr	Vorjahr
	Name	Beschrieb	allfällige Sicherheiten	Fr.	Fr.
Bürgschaften					
	Fernsehgenossenschaft	Solidarbürgschaft	keine	600'000	600'000
Garantieverpflichtungen					
	Pensionskasse Kanton Solothurn	Aufgrund von § 12 PKG besteht im Falle einer Unterdeckung der PKSO für die versicherten Lehrpersonen der Volksschule eine Verpflichtung, Sanierungsbeiträge im Verhältnis der versicherten Löhne zu leisten. Die Pensionskasse Kanton Solothurn weist per 31.12.2023 einen Deckungsgrad von 109.5 % (2022: 105.42 %)	keine		
Pfandbestellungen z.G. Dritter					
	keine				
	<b>Gesamtbetrag</b>			<b>600'000</b>	<b>600'000</b>

## Anhang

### Verpflichtungen für Rückzahlungen von Bevorschussungen

A9 Verpflichtungen für Rückzahlungen von Bevorschussungen bei Erschliessungen							
Projekt	Genehmigt	Baukosten	Anteil Eigentümer	Anteil Gemeinde in %	Jahr	Laufendes Jahr Fr.	Vorjahr Fr.
Keine						0	0
						0	0
						0	0
						0	0
						0	0
						0	0
<b>Gesamtbetrag</b>						<b>0</b>	<b>0</b>

## Anhang

### Leasing

A10 Nicht bilanzierte Leasing-Verpflichtungen (Summe verbleibende Leasingraten z.L. der ER)			Leasing-Restverpflichtungen	
			Laufendes Jahr	Vorjahr
Firma	Leasinggut	Leasingdauer	Fr.	Fr.
Graphax Dietikon	Kopiergerät Kindergarten	01.04.2021 - 31.03.2026	5'484	7'922
Graphax Dietikon	Kopiergerät Schulhaus 1953	01.04.2021 - 31.03.2026	6'517	9'413
Graphax Dietikon	Kopiergerät Schulhaus 1907	01.04.2021 - 31.03.2026	6'517	9'413
Graphax Dietikon	Kopiergerät Lehrerzimmer Schulhaus 70	01.04.2021 - 31.03.2026	7'112	10'273
<b>Gesamtbetrag</b>			<b>7'112</b>	<b>10'273</b>

## Anhang

### Sachgruppengliederung Leitgemeinde

A12 Ergänzung Sachgruppengliederung					
1627 - Regionale Sanitätsanlage					
Kontogruppe (2-stellig)	Sachkonto- bezeichnung		Totale Funktionsstelle	Vertragsgemeinden Reg. SanHist ohne Leitgemeinde	Leitgemeinde
separate Rechnungsführung im Buchungskreis der Einwohnergemeinde					
31	Aufwände Sanitätsanlage		45'149.65		
46	übrige Erträge Sanitätsanlage		19'330.45	11'601.30	14'217.90
	<b>Nettoergebnis</b>		<b>25'819.20</b>	<b>11'601.30</b>	<b>14'217.90</b>

# Anhang

## Nachtragskreditkontrolle ER

Finanzkompetenzen gemäss GO:

Gemeinderat bis:  
Gemeindeversammlung ab:

Fr. 100'000  
Fr. 100'001

( nach § 150 Abs. 1 lit. o GG )

**Der Gemeinderat hat keinen Beschluss gefasst, auf die Kenntnisnahme bestimmter Kreditüberschreitungen zu verzichten.**

A13 Kreditüberschreitungen / Nachtragskredite der Erfolgsrechnung											
L-Nr.	Konto	Bezeichnung	Budgetkredit	Jahresrechnung	Überschreitun	Begründung	Nachtragskredit	o/d	e/w	Kompetenz	Datum Genehmigung
	<b>0110</b>	<b>Legislative</b>									
	3053.00	AG-Beiträge an Unfallversicherungen	15.00	22.95	7.95	zu knapp budgetiert	7.95	o	w	GR	14.05.2024
	3130.10	Porti	7'500.00	8'586.90	1'086.90	Erhöhung Portokosten durch die Post	1'086.90	o	w	GR	14.05.2024
	3170.00	Reisekosten, Spesen, Tagungskosten	500.00	713.00	213.00	zu knapp budgetiert	213.00	o	w	GR	14.05.2024
	<b>0120</b>										
	3000.00	Sitzungsgelder Gemeinderat	15'000.00	29'958.50	14'958.50	mehr Sitzungen / zahlreiche NsK	14'958.50	o	w	GR	14.05.2024
	3052.00	AG-Beiträge an Pensionskasse	0.00	4'287.00	4'287.00	Wechsel im Präsidium / neuer GP PK-Versichert	4'287.00	o	w	GR	14.05.2024
	3053.00	AG-Beiträge an Unfallversicherungen	110.00	121.40	11.40	zu knapp budgetiert	11.40	o	w	GR	14.05.2024
	3130.14	Mitglieder- und Verbandsbeiträge	5'900.00	6'635.10	735.10	zu knapp budgetiert	735.10	o	w	GR	14.05.2024
	3170.00	Reisekosten, Spesen	1'000.00	1'112.70	112.70	zu knapp budgetiert	112.70	o	w	GR	14.05.2024
	3660.10	Abschreibung vers.-techn. Defizit PK Olten	0.00	668.60	668.60	Wechsel im Präsidium / neuer GP PK-Versichert	668.60	o	w	GR	14.05.2024
	<b>0210</b>	<b>Finanz- und Steuerverwaltung</b>									
	3010.00	Löhne Verwaltungs- und Betriebspersonal	229'000.00	242'584.90	13'584.90	Überzeit / hohe Arbeitslast	13'584.90	o	w	GR	14.05.2024
	3050.00	AG-Beiträge AHV, IV, EO, ALV, Verwaltungskosten	17'600.00	17'671.90	71.90	Überzeit / hohe Arbeitslast	71.90	o	w	GR	14.05.2024
	3130.12	Betriebskosten	25'000.00	26'148.65	1'148.65	Mehr Betreibungen	1'148.65	o	w	GR	14.05.2024
	3133.00	Gebühr Rechenzentrum RUF	44'000.00	44'099.55	99.55	Teuerung zu knapp budgetiert	99.55	o	w	GR	14.05.2024
	3134.00	Sach- und Haftpflichtversicherungsprämien	16'500.00	16'754.55	254.55	höhere Prämien SGV	254.55	o	w	GR	14.05.2024
	3611.42	Bezugsprovisionen SSL	6'500.00	7'781.87	1'281.87	abhängig vom Ertrag Qullen-/Sondersteuern	1'281.87	o	w	GR	14.05.2024
	<b>0220</b>	<b>Gemeindekanzlei, Einwohnerdienste</b>									
	3010.00	Löhne des Verwaltungs- und Betriebspersonals	282'000.00	301'063.50	19'063.50	Überzeit / hohe Arbeitslast	19'063.50	o	w	GR	14.05.2024
	3091.00	Personalwerbung	0.00	1'421.30	1'421.30	Kündigung Leiterin EWK nicht vorhersehbar	1'421.30	o	w	GR	14.05.2024
	3110.00	Anschaffung Büromöbel und -geräte	2'000.00	2'044.65	44.65	zu knapp budgetiert	44.65	o	w	GR	14.05.2024
	3181.00	Tatsächliche Forderungsverluste	0.00	0.11	0.11	Ausbuchung	0.11	o	w	GR	14.05.2024
	<b>0222</b>	<b>Bauverwaltung</b>									
	3052.00	AG-Beiträge an Pensionskassen	6'750.00	7'834.80	1'084.80	neuer Mitarbeiter	1'084.80	o	w	GR	14.05.2024
	3102.00	Drucksachen, Inserate	5'000.00	6'933.85	1'933.85	Zunahme Baugesuche	1'933.85	o	w	GR	14.05.2024
	3118.00	Anschaffung Software, Lizenzen	1'500.00	5'457.20	3'957.20	Update Bauverwaltungssoftware	3'957.20	o	w	GR	14.05.2024
	<b>0290</b>	<b>Verwaltungsliegenschaften, übrige</b>									
	3134.00	Sachversicherungsprämien	3'300.00	3'430.20	130.20	höhere Prämien SGV	130.20	o	w	GR	14.05.2024
	3151.00	Unterhalt Maschinen, Geräte, Werkzeuge	500.00	811.50	311.50	zu knapp budgetiert	311.50	o	w	GR	14.05.2024

**Nachtragskreditkontrolle ER**

Finanzkompetenzen gemäss GO:

Gemeinderat bis:  
Gemeindeversammlung ab:

Fr. 100'000  
Fr. 100'001

( nach § 150 Abs. 1 lit. o GG )

**Der Gemeinderat hat keinen Beschluss gefasst, auf die Kenntnisnahme bestimmter Kreditüberschreitungen zu verzichten.**

<b>A13 Kreditüberschreitungen / Nachtragskredite der Erfolgsrechnung</b>											
L-Nr.	Konto	Bezeichnung	Budgetkredit	Jahresrechnung	Überschreitun	Begründung	Nachtragskredit	o/d	e/w	Kompetenz	Datum Genehmigung
	3181.00	Tatsächliche Forderungsverluste	0.00	225.00	225.00	nicht vorhersehbar	225.00	o	w	GR	14.05.2024
	3300.00	Planmässige Abschreibungen VV	9'300.00	10'136.15	836.15	zu knapp budgetiert	836.15	o	w	GR	14.05.2024
	<b>1201</b>	<b>Friedensrichter</b>									
	3053.00	AG-Beiträge an Unfallversicherungen	0.00	0.60	0.60	keine Sozialversicherungsbeiträge budgetiert	0.60	o	w	GR	14.05.2024
	3055.00	AG-Beiträge an Krankentaggeldversicherungen	0.00	2.45	2.45	keine Sozialversicherungsbeiträge budgetiert	2.45	o	w	GR	14.05.2024
	<b>1501</b>	<b>Feuerwehr SF</b>									
	3000.01	Entschädigungen Feuerwehrkader	22'000.00	23'700.00	1'700.00	zu knapp budgetiert	1'700.00	o	w	GR	14.05.2024
	3001.00	Soldzahlungen	60'000.00	70'001.55	10'001.55	mehr Übungen/Einsätze	10'001.55	o	w	GR	14.05.2024
	3055.00	Beiträge an Krankentaggeldversicherung	100.00	101.00	1.00	zu knapp budgetiert	1.00	o	w	GR	14.05.2024
	3120.00	Ver- und Entsorgung Feuerwehrmagazin	8'000.00	8'795.75	795.75	volle Nutzung durch FW	795.75	o	w	GR	14.05.2024
	3130.11	Telefon, Internet, Funkgebühren	3'800.00	4'621.84	821.84	zu knapp budgetiert	821.84	o	w	GR	14.05.2024
	3130.14	Verbandsbeiträge	1'200.00	1'505.00	305.00	zu knapp budgetiert	305.00	o	w	GR	14.05.2024
	3151.00	Unterhalt Maschinen, Geräte, Fz, Werkzeuge	17'000.00	18'714.00	1'714.00	zu knapp budgetiert	1'714.00	o	w	GR	14.05.2024
	3181.00	Tatsächliche Forderungsverluste Ersatzabgaben	8'500.00	12'522.35	4'022.35	zu knapp budgetiert	4'022.35	o	w	GR	14.05.2024
	3510.00	Einlagen in Spezialfinanzierung EK	0.00	1'020.52	1'020.52	Gewinn (es war ein Verlust budgetiert)	1'020.52	o	w	ges. gebunden	14.05.2024
	<b>1612</b>	<b>Schiessanlage</b>									
	3130.11	Telefon, Internet	780.00	780.10	0.10	zu knapp budgetiert	0.10	o	w	GR	14.05.2024
	3134.00	Sachversicherungen	650.00	669.90	19.90	höhere Prämien SGV	19.90	o	w	GR	14.05.2024
	3144.00	Unterhalt Schiessanlage	15'000.00	17'654.20	2'654.20	zu knapp budgetiert	2'654.20	o	w	GR	14.05.2024
	<b>1620</b>	<b>Zivilschutz (allgemein)</b>									
	3111.00	Anschaffung Maschinen, Geräte, Fahrzeuge	14'560.00	25'181.10	10'621.10	Anschaffungen teilw. 2022 budgetiert	10'621.10	o	w	GR	14.05.2024
	3144.00	Unterhalt Hochbauten, Gebäude	500.00	3'326.85	2'826.85	zu knapp budgetiert	2'826.85	o	w	GR	14.05.2024
	3612.00	Entschädigung an Regionaler Zivilschutz	47'990.00	51'308.00	3'318.00	höhere Kosten als budgetiert	3'318.00	o	w	ges. gebunden	14.05.2024
	<b>1627</b>	<b>Regionale Sanitätsanlagen</b>									
	3130.11	Telefon, Internet	600.00	941.20	341.20	Internetanschluss nicht budgetiert	341.20	o	w	GR	14.05.2024
	3134.00	Sachversicherungsprämien	3'270.00	3'399.60	129.60	höhere Prämien SGV	129.60	o	w	GR	14.05.2024
	<b>2120</b>	<b>Primarstufe</b>									
	3020.00	Löhne der Lehrkräfte	1'936'000.00	1'993'245.05	57'245.05	3. Zug 6. Klasse / Wechsel Lehrkörper	57'245.05	o	w	ges. gebunden	14.05.2024
	3050.00	AG-Beiträge AHV, IV, EO, ALV, Verwaltungskosten	148'200.00	151'844.05	3'644.05	höhere Lohnkosten als budgetiert	3'644.05	o	w	ges. gebunden	14.05.2024
	3055.00	AG-Beiträge an Krankentaggeldversicherungen	13'500.00	13'655.52	155.52	höhere Lohnkosten als budgetiert	155.52	o	w	ges. gebunden	14.05.2024
	3104.00	Schulmaterial, Lehrmittel, Material Werken	95'000.00	97'449.60	2'449.60	höhere Schülerzahlen	2'449.60	o	w	GR	14.05.2024
	3162.00	Miete Kopiergeräte	17'000.00	19'037.40	2'037.40	zu knapp budgetiert	2'037.40	o	w	GR	14.05.2024

**Nachtragskreditkontrolle ER**

Finanzkompetenzen gemäss GO:

Gemeinderat bis:  
Gemeindeversammlung ab:

Fr. 100'000  
Fr. 100'001

( nach § 150 Abs. 1 lit. o GG )

**Der Gemeinderat hat keinen Beschluss gefasst, auf die Kenntnisnahme bestimmter Kreditüberschreitungen zu verzichten.**

<b>A13 Kreditüberschreitungen / Nachtragskredite der Erfolgsrechnung</b>											
L-Nr.	Konto	Bezeichnung	Budgetkredit	Jahresrechnung	Überschreitung	Begründung	Nachtragskredit	o/d	e/w	Kompetenz	Datum Genehmigung
	<b>2130</b>	<b>Sekundarstufe</b>									
	3612.11	Schulkostenanteil Sek. Unteres Niederamt	1'375'515.00	1'379'700.00	4'185.00	höhere Kosten als budgetiert	4'185.00	o	w	ges. gebunden	14.05.2024
	3612.12	Schulkostenanteil Sek. P	230'065.00	235'000.00	4'935.00	höhere Kosten als budgetiert	4'935.00	o	w	ges. gebunden	14.05.2024
	<b>2140</b>	<b>Musikschulen</b>									
	3010.01	Dienstaltersgeschenke	1'825.00	2'294.75	469.75	zu knapp budgetiert	469.75	o	w	GR	14.05.2024
	3020.00	Löhne Lehrkräfte	190'000.00	206'163.80	16'163.80	mehr Schüler als budgetiert	16'163.80	o	w	GR	14.05.2024
	3055.00	AG-Beiträge an Krankentaggeldversicherungen	1'100.00	1'132.30	32.30	zu knapp budgetiert	32.30	o	w	GR	14.05.2024
	3104.00	Schulmaterial, Lehrmittel, Material Werken	800.00	1'091.85	291.85	zu knapp budgetiert	291.85	o	w	GR	14.05.2024
	3181.00	Tatsächliche Forderungsverluste	0.00	1'350.00	1'350.00	nicht vorhersehbar	1'350.00	o	w	GR	14.05.2024
	<b>2170</b>	<b>Schulliegenschaften</b>									
	3010.00	Löhne des Betriebspersonals	245'000.00	334'716.20	89'716.20	Krankheitsfall / Weiterbeschäft. Lehrabgänger	89'716.20	o	w	GR	14.05.2024
	3050.00	AG-Beiträge AHV, IV, EO, ALV, Verwaltungskosten	18'800.00	22'874.95	4'074.95	höhere Lohnkosten als budgetiert	4'074.95	o	w	GR	14.05.2024
	3053.00	AG-Beiträge an Unfallversicherungen	300.00	362.60	62.60	höhere Lohnkosten als budgetiert	62.60	o	w	GR	14.05.2024
	3055.00	AG-Beiträge an Krankentaggeldversicherungen	1'150.00	1'299.60	149.60	höhere Lohnkosten als budgetiert	149.60	o	w	GR	14.05.2024
	3091.00	Personalwerbung	500.00	646.20	146.20	zu knapp budgetiert	146.20	o	w	GR	14.05.2024
	3112.00	Anschaffung Arbeitskleider	5'000.00	5'958.70	958.70	neuer Lehrender	958.70	o	w	GR	14.05.2024
	3130.11	Telefon	900.00	921.61	21.61	zu knapp budgetiert	21.61	o	w	GR	14.05.2024
	3134.00	Sachversicherungsprämien	11'300.00	12'049.50	749.50	höhere Prämien SGV	749.50	o	w	GR	14.05.2024
	3140.00	Unterhalt Grundstücke	59'000.00	64'086.05	5'086.05	Gartenarbeiten Kita	5'086.05	o	w	GR	27.06.2023
	3151.00	Unterhalt Apparate, Maschinen, Geräte, Fahrzeuge,	5'000.00	5'161.20	161.20	zu knapp budgetiert	161.20	o	w	GR	14.05.2024
	<b>2190</b>	<b>Schulleitung</b>									
	3050.00	AG-Beiträge AHV, IV, EO, ALV, Verwaltungskosten	15'000.00	15'997.80	997.80	zu knapp budgetiert	997.80	o	w	GR	14.05.2024
	3053.00	AG-Beiträge an Unfallversicherungen	240.00	248.65	8.65	zu knapp budgetiert	8.65	o	w	GR	14.05.2024
	3055.00	AG-Beiträge an Krankentaggeldversicherungen	890.00	905.40	15.40	zu knapp budgetiert	15.40	o	w	GR	14.05.2024
	3091.00	Personalwerbung	3'000.00	3'284.00	284.00	zu knapp budgetiert	284.00	o	w	GR	14.05.2024
	3100.00	Büromaterial	1'500.00	4'284.50	2'784.50	zu knapp budgetiert	2'784.50	o	w	GR	14.05.2024
	3103.00	Fachliteratur, Zeitschriften	600.00	941.50	341.50	zu knapp budgetiert	341.50	o	w	GR	14.05.2024
	<b>2192</b>	<b>Volksschule allgemein</b>									
	3170.01	Abonnemente u. Eintritte Frei- und Hallenbad	7'000.00	8'293.00	1'293.00	mehr Bezüge als angenommen	1'293.00	o	w	GR	14.05.2024
	<b>2193</b>	<b>ICT-Kosten</b>									
	3010.00	Löhne Betriebs- und Verwaltungspersonal	14'500.00	14'734.20	234.20	zu knapp budgetiert	234.20	o	w	GR	14.05.2024
	3050.00	AG-Beiträge AHV, IV, EO, ALV, Verwaltungskosten	1'100.00	1'129.15	29.15	zu knapp budgetiert	29.15	o	w	GR	14.05.2024

**Nachtragskreditkontrolle ER**

Finanzkompetenzen gemäss GO:

Gemeinderat bis:  
Gemeindeversammlung ab:

Fr. 100'000  
Fr. 100'001

( nach § 150 Abs. 1 lit. o GG )

**Der Gemeinderat hat keinen Beschluss gefasst, auf die Kenntnisnahme bestimmter Kreditüberschreitungen zu verzichten.**

<b>A13 Kreditüberschreitungen / Nachtragskredite der Erfolgsrechnung</b>											
L-Nr.	Konto	Bezeichnung	Budgetkredit	Jahresrechnung	Überschreitung	Begründung	Nachtragskredit	o/d	e/w	Kompetenz	Datum Genehmigung
	3158.00	Unterhalt, Wartung IT	30'000.00	55'073.30	25'073.30	zu knapp budgetiert	25'073.30	o	w	GR	
	<b>2194</b>	<b>Schulsozialarbeit</b>									
	3130.00	Schulsozialarbeit	31'000.00	42'500.00	11'500.00	Erhöhung Pensum gem. Beschluss GR	11'500.00	o	w	GR	14.03.2023
	<b>2200</b>	<b>Sonderschulen</b>									
	3612.00	Entschädigung für Logopädie	97'100.00	99'099.50	1'999.50	zu knapp budgetiert	1'999.50	o	w	GR	14.05.2024
	<b>3120</b>	<b>Denkmalpflege und Heimatschutz</b>									
	3636.00	Beitrag an Heimatschutz Solothurn	70.00	140.00	70.00	zu knapp budgetiert	70.00	o	w	GR	14.05.2024
	3636.01	Beitrag an Stiftung Landschaftsschutz	0.00	200.00	200.00	nicht budgetiert	200.00	o	w	GR	14.05.2024
	<b>3290</b>	<b>Kultur, übrige</b>									
	3000.00	Sitzungsgelder Kultur- und Jugendkommission	4'000.00	4'030.00	30.00	zu knapp budgetiert	30.00	o	w	GR	14.05.2024
	3050.00	AG-Beiträge AHV, IV, EO, ALV, Verwaltungskosten	0.00	16.85	16.85	zu knapp budgetiert	16.85	o	w	GR	14.05.2024
	3053.00	AG-Beiträge an Unfallversicherungen	0.00	6.10	6.10	zu knapp budgetiert	6.10	o	w	GR	14.05.2024
	3055.00	AG-Beiträge an Krankentaggeldversicherungen	0.00	1.10	1.10	zu knapp budgetiert	1.10	o	w	GR	14.05.2024
	<b>3320</b>	<b>Massenmedien (allgemein)</b>									
	3102.00	Dorfglüt	24'000.00	28'704.45	4'704.45	Anstieg Druckkosten / Teuerung	4'704.45	o	w	GR	14.05.2024
	<b>3414</b>	<b>Sportplätze</b>									
	3140.00	Unterhalt Sportplätze	60'000.00	64'855.50	4'855.50	zu knapp budgetiert	4'855.50	o	w	GR	14.05.2024
	<b>3416</b>	<b>Mehrzweckhalle</b>									
	3000.00	Sitzungsgelder MZH- und Sportkommission	5'000.00	5'140.00	140.00	zu knapp budgetiert	140.00	o	w	GR	14.05.2024
	3134.00	Sachversicherungen	3'750.00	3'925.25	175.25	höhere Prämien SGV	175.25	o	w	GR	14.05.2024
	3144.00	Baulicher Unterhalt	40'000.00	40'955.22	955.22	zu knapp budgetiert	955.22	o	w	GR	14.05.2024
	<b>3420</b>	<b>Freizeit</b>									
	3140.01	Unterhalt Grünanlagen	1'500.00	3'674.60	2'174.60	zu knapp budgetiert	2'174.60	o	w	GR	14.05.2024
	<b>4120</b>	<b>Alters-, Kranken- und Pflegeheime</b>									
	3632.00	Pflegekostenfinanzierung	645'300.00	783'196.10	137'896.10	Budgetangaben Kanton zu tief	137'896.10	o	w	ges. gebunden	14.05.2024
	<b>4210</b>	<b>Ambulante Krankenpflege</b>									
	3130.00	Mahlzeitendienst	57'000.00	65'641.90	8'641.90	mehr Bezüge als angenommen	8'641.90	o	w	GR	14.05.2024
	<b>4310</b>	<b>Alkohol- und Drogenprävention</b>									
	3636.00	Beiträge an Suchthilfe	73'050.00	73'478.90	428.90	Budgetangaben Kanton zu tief	428.90	o	w	ges. gebunden	14.05.2024
	<b>4340</b>	<b>Lebensmittelkontrolle</b>									
	3612.00	Beitrag an Pilzkontrolle Gde Dulliken	0.00	980.00	980.00	kein eigener Pilzkontrolleur mehr im Einsatz	980.00	o	w	GR	14.05.2024

**Nachtragskreditkontrolle ER**

Finanzkompetenzen gemäss GO:

Gemeinderat bis:  
Gemeindeversammlung ab:

Fr. 100'000  
Fr. 100'001

( nach § 150 Abs. 1 lit. o GG )

**Der Gemeinderat hat keinen Beschluss gefasst, auf die Kenntnisnahme bestimmter Kreditüberschreitungen zu verzichten.**

<b>A13 Kreditüberschreitungen / Nachtragskredite der Erfolgsrechnung</b>											
L-Nr.	Konto	Bezeichnung	Budgetkredit	Jahresrechnung	Überschreitung	Begründung	Nachtragskredit	o/d	e/w	Kompetenz	Datum Genehmigung
	<b>5320</b>	<b>Ergänzungsleistungen AHV</b>									
	3611.00	Verwaltungskostenbeitrag EL AHV	67'950.00	75'959.00	8'009.00	Budgetangaben Kanton zu tief	8'009.00	o	w	ges. gebunden	14.05.2024
	3631.00	Beitrag an Kanton	1'287'500.00	1'366'596.50	79'096.50	Budgetangaben Kanton zu tief	79'096.50	o	w	ges. gebunden	14.05.2024
	<b>5350</b>	<b>Leistungen an das Alter</b>									
	3170.01	Seniorenmittagstisch	2'200.00	2'332.70	132.70	zu knapp budgetiert	132.70	o	w	GR	14.05.2024
	<b>5450</b>	<b>Leistungen an Familien (allgemein)</b>									
	3634.00	Beitrag Mütter- und Väterberatung	28'850.00	29'779.50	929.50	Budgetangaben SRUN zu tief	929.50	o	w	ges. gebunden	14.05.2024
	<b>5455</b>	<b>Frühkindliche Förderung</b>									
	3636.00	Beitrag an Kita-Kosten	0.00	3'610.00	3'610.00	Beitrag aufgrund Entscheid GR	3'610.00	o	w	GR	14.05.2024
	<b>5720</b>	<b>Gesetzliche wirtschaftliche Hilfe</b>									
	3632.00	Gesetzl. wirtschaftliche Hilfe via SRUN	1'508'350.00	1'655'544.80	147'194.80	Budgetangaben Kanton zu tief	147'194.80	o	w	ges. gebunden	14.05.2024
	3636.00	Beitrag an Budget- und Schuldenberatung	0.00	4'196.80	4'196.80	neue Aufgabe Gemeinde	4'196.80	o	w	ges. gebunden	14.05.2024
	<b>5721</b>	<b>Freiwillige wirtschaftliche Hilfe</b>									
	3636.00	Verschiedene Beiträge über SRUN	5'250.00	5'323.25	73.25	Budgetangaben SRUN zu tief	73.25	o	w	GR	14.05.2024
	<b>6150</b>	<b>Gemeindestrassen</b>									
	3101.20	Strassenbezeichnungstafeln/Markierungen	20'000.00	20'869.65	869.65	zu knapp budgetiert	869.65	o	w	GR	14.05.2024
	3300.25	Planmässige Abschreibungen altes VV	82'270.00	82'773.40	503.40	zu knapp budgetiert	503.40	o	w	GR	14.05.2024
	<b>6153</b>	<b>Werkhof</b>									
	3010.00	Löhne Personal Werkhof	375'500.00	385'968.40	10'468.40	neuer Lehrender	10'468.40	o	w	GR	14.05.2024
	3050.00	AG-Beiträge AHV, IV, EO, ALV, Verwaltungskosten	28'800.00	28'847.30	47.30	zu knapp budgetiert	47.30	o	w	GR	14.05.2024
	3090.00	Aus- und Weiterbildungskosten des Personals	6'500.00	13'144.60	6'644.60	neuer Lehrender	6'644.60	o	w	GR	14.05.2024
	3091.00	Personalwerbung	0.00	721.65	721.65	Suche Lehrender	721.65	o	w	GR	14.05.2024
	3101.01	Treibstoffe	9'000.00	13'225.45	4'225.45	höhere Bezin/Dieselpreise	4'225.45	o	w	GR	14.05.2024
	3144.00	Unterhalt Werkhof	23'000.00	31'450.50	8'450.50	zu knapp budgetiert	8'450.50	o	w	GR	14.05.2024
	3151.00	Unterhalt Maschinen, Geräte, Fz, Werkzeuge	15'500.00	25'116.71	9'616.71	zu knapp budgetiert	9'616.71	o	w	GR	14.05.2024
	3170.00	Reisekosten und Spesen	0.00	89.60	89.60	nicht budgetiert	89.60	o	w	GR	14.05.2024
	3300.00	Planmässige Abschreibungen VV	15'800.00	19'293.30	3'493.30	zu knapp budgetiert	3'493.30	o	w	GR	14.05.2024
	3300.25	Planmässige Abschreibungen altes VV	82'270.00	82'773.40	503.40	zu knapp budgetiert	503.40	o	w	GR	14.05.2024
	<b>6290</b>	<b>Öffentlicher Verkehr, übriger</b>									
	3631.00	Beitrag an Kanton für ÖV	227'870.00	228'309.00	439.00	Budgetangaben Kanton zu tief	439.00	o	w	ges. gebunden	14.05.2024
	<b>7101</b>	<b>Wasserversorgung SF</b>									
	3090.00	Aus- und Weiterbildung des Personals	1'000.00	3'343.86	2'343.86	Neuorganisation Stellvertretung	2'343.86	o	w	GR	14.05.2024

**Nachtragskreditkontrolle ER**

Finanzkompetenzen gemäss GO:

Gemeinderat bis:  
Gemeindeversammlung ab:

Fr. 100'000  
Fr. 100'001

( nach § 150 Abs. 1 lit. o GG )

**Der Gemeinderat hat keinen Beschluss gefasst, auf die Kenntnisnahme bestimmter Kreditüberschreitungen zu verzichten.**

<b>A13 Kreditüberschreitungen / Nachtragskredite der Erfolgsrechnung</b>											
L-Nr.	Konto	Bezeichnung	Budgetkredit	Jahresrechnung	Überschreitung	Begründung	Nachtragskredit	o/d	e/w	Kompetenz	Datum Genehmigung
	3102.00	Drucksachen, Inserate	100.00	112.30	12.30	zu knapp budgetiert	12.30	o	w	GR	14.05.2024
	3111.00	Anschaffung Maschinen, Geräte, Fz, Werkzeuge	4'000.00	8'811.00	4'811.00	zu knapp budgetiert	4'811.00	o	w	GR	14.05.2024
	3130.11	Telefon, Internet	1'250.00	1'265.06	15.06	zu knapp budgetiert	15.06	o	w	GR	14.05.2024
	3134.00	Sachversicherungsprämien	2'900.00	2'960.45	60.45	höhere Prämien SGV	60.45	o	w	GR	14.05.2024
	3144.00	Unterhalt Hochbauten	5'000.00	11'537.17	6'537.17	zu knapp budgetiert	6'537.17	o	w	GR	14.05.2024
	3151.00	Unterhalt Maschinen, Geräte, Fz, Werkzeuge	4'000.00	10'444.52	6'444.52	zu knapp budgetiert	6'444.52	o	w	GR	14.05.2024
	3192.00	Nutzungsgebühr Wasserentnahme	14'000.00	14'113.70	113.70	zu knapp budgetiert	113.70	o	w	GR	14.05.2024
	3199.00	Übriger Betriebsaufwand	6'000.00	6'602.73	602.73	zu knapp budgetiert	602.73	o	w	GR	14.05.2024
	3199.10	Vorsteuerminderung MWSt.	5'000.00	5'293.18	293.18	zu knapp budgetiert	293.18	o	w	GR	14.05.2024
	3320.01	Planmässige Abschreibungen imaterielle Anlagen V	0.00	305.20	305.20	nicht budgetiert	305.20	o	w	GR	14.05.2024
	3510.00	Einlagen in Spezialfinanzierung EK	0.00	152'334.23	152'334.23	Gewinn (es war ein Verlust budgetiert)	152'334.23	o	w	ges. gebunden	14.05.2024
	3510.10	Einlage in Werterhalt	3'422.00	18'985.00	15'563.00	ist in Abhängigkeit zu den eff. Abschreibungen	15'563.00	o	w	ges. gebunden	14.05.2024
	<b>7201</b>	<b>Abwasserbeseitigung SF</b>									
	3130.01	Nachführung Leitungskataster / GEP	8'000.00	8'550.04	550.04	zu knapp budgetiert	550.04	o	w	GR	14.05.2024
	3320.02	Planmässige Abschreibungen immaterielle Anlagen	0.00	7'916.60	7'916.60	nicht budgetiert	7'916.60	o	w	GR	14.05.2024
	3510.00	Einlagen in Spezialfinanzierung EK	30'654.00	87'291.80	56'637.80	Gewinn höher als budgetiert	56'637.80	o	w	ges. gebunden	14.05.2024
	3510.10	Einlage in Werterhalt	36'046.00	52'007.55	15'961.55	ist in Abhängigkeit zu den eff. Abschreibungen	15'961.55	o	w	ges. gebunden	14.05.2024
	3660.00	Planmässige Abschreibung Investitionsbeiträge	0.00	1'857.05	1'857.05	nicht budgetiert	1'857.05	o	w	GR	14.05.2024
	<b>7300</b>	<b>Abfallbeseitigung (allgemein)</b>									
	3632.00	Beitrag an Notschlachtlokal	1'600.00	1'686.00	86.00	zu knapp budgetiert	86.00	o	w	GR	14.05.2024
	<b>7301</b>	<b>Abfallbeseitigung SF</b>									
	3130.70	Kehrichtsammlung	75'000.00	76'975.45	1'975.45	zu knapp budgetiert	1'975.45	o	w	GR	14.05.2024
	3130.78	Sondermüllsammlungen	250.00	250.51	0.51	zu knapp budgetiert	0.51	o	w	GR	14.05.2024
	3130.79	Entsorgung Grüngut	60'000.00	60'417.08	417.08	zu knapp budgetiert	417.08	o	w	GR	14.05.2024
	3510.00	Einlagen in Spezialfinanzierungen EK	0.00	10'172.04	10'172.04	Gewinn (es war ein Verlust budgetiert)	10'172.04	o	w	ges. gebunden	14.05.2024
	<b>7500</b>	<b>Arten- und Landschaftsschutz</b>									
	3631.00	Abgabe Naturschutzfonds	20'000.00	20'794.70	794.70	ist in Abhängigkeit zur Grundstückgewinnst.	794.70	o	w	ges. gebunden	14.05.2024
	<b>7710</b>	<b>Friedhof und Bestattung (allgemein)</b>									
	3111.00	Anschaffung Mobilien, Maschinen	3'000.00	3'097.00	97.00	zu knapp budgetiert	97.00	o	w	GR	14.05.2024
	3120.00	Ver- und Entsorgung Gebäude	2'000.00	2'052.85	52.85	zu knapp budgetiert	52.85	o	w	GR	14.05.2024
	3134.00	Sachversicherungsprämien	370.00	373.05	3.05	höhere Prämien SGV	3.05	o	w	GR	14.05.2024

**Nachtragskreditkontrolle ER**

Finanzkompetenzen gemäss GO:

Gemeinderat bis:  
Gemeindeversammlung ab:

Fr. 100'000  
Fr. 100'001

( nach § 150 Abs. 1 lit. o GG )

**Der Gemeinderat hat keinen Beschluss gefasst, auf die Kenntnisnahme bestimmter Kreditüberschreitungen zu verzichten.**

A13 Kreditüberschreitungen / Nachtragskredite der Erfolgsrechnung											
L-Nr.	Konto	Bezeichnung	Budgetkredit	Jahresrechnung	Überschreitung	Begründung	Nachtragskredit	o/d	e/w	Kompetenz	Datum Genehmigung
	<b>7900</b>	<b>Raumordnung (allgemein)</b>									
	3320.00	Planmässige Abschr. immaterielle Anlagen	51'000.00	58'668.10	7'668.10	zu knapp budgetiert	7'668.10	o	w	GR	14.05.2024
	3612.00	Beiträge an die Regionalplanungsverbände	11'600.00	11'663.45	63.45	zu knapp budgetiert	63.45	o	w	GR	14.05.2024
	<b>8140</b>	<b>Produktionsverbesserung Pflanzen</b>									
	3053.00	AG-Beiträge an Unfallversicherungen	0.00	0.65	0.65	nicht budgetiert	0.65	o	w	GR	14.05.2024
	<b>8400</b>	<b>Tourismus</b>									
	3111.00	Anschaffungen Dorfverschönerung	500.00	547.65	47.65	zu knapp budgetiert	47.65	o	w	GR	14.05.2024
	3159.00	Unterhalt Beflaggung	500.00	3'655.00	3'155.00	Beschädigungen nicht budgetierbar	3'155.00	o	w	GR	14.05.2024
	<b>9100</b>	<b>Allgemeine Gemeindesteuern</b>									
	3131.10	Pauschale Steueranrechnung	1'600.00	5'438.75	3'838.75	zu knapp budgetiert	3'838.75	o	w	ges. gebunden	14.05.2024
	3180.10	Einzel-WB auf Steuerforderungen nat. Pers.	0.00	331'425.65	331'425.65	Korrektur aufgrund Wertberichtigung	331'425.65	o	w	ges. gebunden	14.05.2024
	3180.20	Einzel-WB auf Steuerforderungen jur. Pers.	0.00	167'807.35	167'807.35	Korrektur aufgrund Wertberichtigung	167'807.35	o	w	ges. gebunden	14.05.2024
	3181.20	Tats. Forderungsverluste Steuern jur. Pers.	10'000.00	13'864.25	3'864.25	zu knapp budgetiert	3'864.25	o	w	ges. gebunden	14.05.2024
	<b>9101</b>	<b>Sondersteuern</b>									
	3181.00	Forderungsverluste Hundesteuern	500.00	900.55	400.55	zu knapp budgetiert	400.55	o	w	GR	14.05.2024
	3611.00	Hundemarken	12'500.00	13'040.00	540.00	zu knapp budgetiert	540.00	o	w	ges. gebunden	14.05.2024
	<b>9610</b>	<b>Zinsen</b>									
	3130.00	Provisionen	0.00	2'000.00	2'000.00	Neuabschluss Festdarlehen	2'000.00	o	w	GR	14.05.2024
	3499.00	Vergütungszinsen auf Steuern	5'000.00	5'948.45	948.45	zu knapp budgetiert	948.45	o	w	ges. gebunden	14.05.2024
	3940.71	Interne Verrechnung kalk. Zinsen SF Wasser	0.00	686.00	686.00	nicht budgetiert	686.00	o	w	ges. gebunden	14.05.2024
	3940.72	Interne Verrechnung kalk. Zinsen SF Abwasser	9'000.00	12'399.00	3'399.00	zu knapp budgetiert	3'399.00	o	w	ges. gebunden	14.05.2024
							<b>1'608'868.22</b>				

Legende

- o = ordentliche Ausgaben
- d = dringliche Ausgaben
- e = einmalige Ausgaben
- w = jährlich wiederkehrende Ausgaben

\*\* Grundsätzlich liegt dieser Nachtragskredit in der Kompetenz der Gemeindeversammlung. Da es sich aber um einen dringlichen Nachtragskredit handelt, kann der Gemeinderat diesen Nachtragskredit bewilligen (§ 146 Abs. 2 GG).

## Anhang

## Verpflichtungskreditkontrolle

A14 Verpflichtungskredite der Investitionsrechnung											
Konto	Bezeichnung	Beschluss- datum	Beschluss- organ	Bruttokredit	kumulierte Ausgaben / Einnahmen * bis 31.12.2022	Jahresrechnung 2023		Total Ausgaben / Einnahmen bis 31.12.2023	Restkredit / Saldo	Schlussab- rechnung	
						Ausgaben	Einnahmen				
0290.5040 INV00061	Ersatz Steuerung Heizung Schlosshof	07.12.2021	GV	40'000.00	49'877.79	0.00		49'877.79	-9'877.79	**14.03.2023	
0290.5040 INV00062	Ersatz Heizung alte Kanzlei	07.12.2021	GV	70'000.00	77'339.45	580.00		77'919.45	-7'919.45	**14.03.2023	
1501.5045 INV00063	Sanierung Gebäudehülle FW-Magazin	07.12.2021	GV	99'000.00	57'792.70	0.00		57'792.70	41'207.30	14.03.2023	
1501.5045 INV00101	Umbau Feuerwehrmagazin	13.12.2022	GV	260'000.00	0.00	72'633.10		72'633.10	187'366.90		
2170.5030 INV00057	Erneuerung 100-Meter-Rennbahn	07.12.2021	GV	57'000.00	43'976.00	0.00		43'976.00	13'024.00		
2170.5040 INV00056	Velo- und Mofaunterstände SH 70/07	06.12.2022	GV	55'000.00	0.00	0.00		0.00	55'000.00		
2170.5040 INV00002	Dachsanie rung SH 70 / 2. Etappe	13.12.2022	GV	250'000.00	0.00	190'911.50		190'911.50	59'088.50		
2170.6310 INV00002	Förderbeitrag an Dachsanie rung SH 70 / 2. Etappe				0.00		11'960.00	-11'960.00	11'960.00		
2170.5040 INV00098	PV-Anlage Schule und Dachsanie rung SH 53	07.06.22/27.06.23	GV / GR	650'000.00	0.00	37'364.85		37'364.85	612'635.15		
2170.5060 INV00111	Ergänzung Spielplatz Süd Schulhaus 53	05.12.2023	GV	50'000.00	0.00	0.00		0.00	50'000.00		
3414.5010 INV00112	Ersatz Bodenbelag Sportplatz	05.12.2023	GV	85'000.00	0.00	0.00		0.00	85'000.00		
3416.5040 INV00100	Ersatz Beleuchtung Mehrzweckhalle	13.12.2022	GV	90'000.00	0.00	0.00		0.00	90'000.00		
3416.5060 INV00113	Ersatz Tische Mehrzweckhalle	05.12.2023	GV	90'000.00	0.00	0.00		0.00	90'000.00		
6130.5610.03	Beitrag an Kanton, Planung San. Hauptstr./Oltnerstr.		Kanton	103'300.00	30'800.00	0.00		30'800.00	72'500.00		
6150.5010 INV00021	Sanierung Inselweg	07.12.2021	GV	153'000.00	86'555.55	2'682.05		89'237.60	63'762.40	27.06.2023	
6150.5010 INV00065	Sanierung Mühlefeldstrasse	07.12.2021	GV	355'000.00	233'625.04	1'037.45		234'662.49	120'337.51	27.06.2023	
6150.5010 INV00066	Sanierung Waldstrassen	05.12.2023	GV	20'000.00	0.00	19'814.65		19'814.65	185.35	31.10.2023	
6152.6310 INV00066	Beitrag Kanton an Sanierung Waldstrassen				0.00		2'814.00	-2'814.00	2'814.00	31.10.2023	
6150.5010 INV00085	Planung Sanierung Kreuzstrasse	13.12.2022	GV	51'000.00	0.00	51'431.70		51'431.70	-431.70		
6150.5010 INV00086	Sanierung Kreuzstrasse	13.12.2023	GV	1'069'000.00	0.00	0.00		0.00	1'069'000.00		
6150.5010 INV00087	Zufahrt Parkplatz Kindergarten	05.12.2023	GV	95'000.00	0.00	13'481.50		13'481.50	81'518.50		
6150.5010 INV00102	Schutz PV Insel Zone 1+2	05.12.2023	GV	50'000.00	0.00	0.00		0.00	50'000.00		
6150.5010 INV00103	Planung Sanierung Schmiedenstrasse	05.12.2023	GV	5'000.00	0.00	0.00		0.00	5'000.00		
6150.5040 INV00060	Sanierung Gebäudehülle alter Werkhof	07.12.2021	GV	11'000.00	7'542.75	0.00		7'542.75	3'457.25	14.03.2023	
6153.5060 INV00023	Ersatz Kommunaltraktor	02.11.2021	GV	95'049.85	96'435.85	0.00		96'435.85	-1'386.00		
6153.5060 INV00099	E-Fahrzeug für Werkhof	13.12.2022	GV	72'000.00	0.00	56'081.50		56'081.50	15'918.50		

## Anhang

### Verpflichtungskreditkontrolle

A14 Verpflichtungskredite der Investitionsrechnung										
Konto	Bezeichnung	Beschluss- datum	Beschluss- organ	Bruttokredit	kumulierte Ausgaben / Einnahmen * bis 31.12.2022	Jahresrechnung 2023		Total Ausgaben / Einnahmen bis 31.12.2023	Restkredit / Saldo	Schlussab- rechnung
7101.5031 INV00035	Ersatz WL Inselstrasse	07.12.2021	GV	122'000.00	85'720.05	2'186.72		87'906.77	34'093.23	27.06.2023
7101.6310 INV00035	Beitrag SGV an Inselstrasse				0.00		17'956.00	-17'956.00	17'956.00	27.06.2023
7101.6372 INV00035	Rückerstattung Kostenvorschuss WL Inselstrasse				0.00		2'773.80	-2'773.80	2'773.80	27.06.2023
7101.5031 INV00072	Ersatz WL Schlossmattstrasse	07.12.2021	GV	315'000.00	223'705.40	3'077.16		226'782.56	88'217.44	19.12.2023
7101.6372 INV 00072	Rückerstattung Kostenvorschuss WL Schlossmattstr.				0.00		4'107.00	-4'107.00	4'107.00	19.12.2023
7101.5031 INV00073	Ersatz WL Mühlefeldstrasse	07.12.2021	GV	225'000.00	155'266.90	2'192.57		157'459.47	67'540.53	27.06.2023
7101.6310 INV00073	Beitrag SGV an Mühlefeldstrasse				0.00		24'124.00	-24'124.00	24'124.00	27.06.2023
7101.6372 INV00073	Rückerstattung Kostenvorschuss WL Mühlefeldstr.				0.00		3'422.50	-3'422.50	3'422.50	27.06.2023
7101.5031 INV00094	PW Inseli / O3 Anlage	13.12.2022	GV	95'000.00	0.00	38'581.41		38'581.41	56'418.59	
7101.5031 INV00095	Ausbau Löschwasser Bösch	13.12.2022	GV	160'000.00	0.00	2'576.14		2'576.14	157'423.86	
7101.5031 INV00096	Planung Ersatz WL Kreuzstrasse	13.12.2022	GV	31'000.00	0.00	29'128.78		29'128.78	1'871.22	
7101.5031 INV00097	Ersatz WL Kreuzstrasse	13.12.2022	GV	549'000.00	0.00	0.00		0.00	549'000.00	
7101.5031 INV00102	Schutz PW Insel Zone 1+2	05.12.2023	GV	45'000.00	0.00	0.00		0.00	45'000.00	
7101.5031 INV00104	Planung EWG Hauptstr./Oltnerstrasse	05.12.2023	GV	10'000.00	0.00	0.00		0.00	10'000.00	
7101.5031 INV00109	Planung Ersatz WLSchmiedenstrasse	05.12.2003	GV	10'000.00	0.00	0.00		0.00	10'000.00	
7101.5061 INV00093	Notstromversorgung PV Inseli/Reservoir Dorf	13.12.2022	GV	300'000.00	0.00	46'014.30		46'014.30	253'985.70	
7101.5291.01	Überprüfung Grundwasserschutzzone	13.12.11/20.10.15	GR	90'000.00	87'051.30	0.00		87'051.30	2'948.70	
7201.5032 INV00047	Sanierung RA II Jurastrasse	08.12.2020	GV	149'000.00	156'106.62	0.00		156'106.62	-7'106.62	
7201.5032 INV00067	Ersatz Kanalisation Mühlefeldstrasse	07.12.2021	GV	20'000.00	27'027.71	714.53		27'742.24	-7'742.24	**27.06.2023
7201.5032 INV00068	Kanalsanierungen 2022	07.12.2021	GV	185'000.00	135'043.23	0.00		135'043.23	49'956.77	14.03.2023
7201.5032 INV00084	Ersatz Kanalisation Schulstrasse 14 / KS500-499	23.08.2022	GR	44'842.00	37'693.83	0.00		37'693.83	7'148.17	14.03.2023
7201.5032 INV00088	Kanalsanierungen 2023	13.12.2022	GV	150'000.00	25'978.45	0.00		25'978.45	124'021.55	
7201.5032 INV00089	Schachtsanierungen 2023	13.12.2022	GV	51'000.00	36'607.75	0.00		36'607.75	14'392.25	
7201.5032 INV00090	Planung Kanalisation Kreuzstrasse	13.12.2022	GV	14'000.00	28'312.70	0.00		28'312.70	-14'312.70	
7201.5032 INV00091	Ersatz Kanalisation Kreuzstrasse	13.12.2022	GV	436'000.00	0.00	0.00		0.00	436'000.00	
7201.5032 INV00104	Planung EWG Hauptstr./Oltnerstrasse	05.12.2023	GV	10'000.00	0.00	0.00		0.00	10'000.00	

## Anhang

### Verpflichtungskreditkontrolle

A14 Verpflichtungskredite der Investitionsrechnung										
Konto	Bezeichnung	Beschluss- datum	Beschluss- organ	Bruttokredit	kumulierte Ausgaben / Einnahmen * bis 31.12.2022	Jahresrechnung 2023		Total Ausgaben / Einnahmen bis 31.12.2023	Restkredit / Saldo	Schlussab- rechnung
						Ausgaben	Einnahmen			
7201.5032 INV00105	Planung Ersatz Kanalisation Schmiedenstrasse	05.12.2023	GV	25'000.00	0.00	0.00		0.00	25'000.00	
7201.5032 INV00106	Planung RA Kreuzstr./Hauptstrasse	05.12.2023	GV	40'000.00	0.00	0.00		0.00	40'000.00	
7201.5032 INV00107	Kanalsanierungen 2024	05.12.2023	GV	250'000.00	0.00	0.00		0.00	250'000.00	
7201.5032 INV00108	Schachtsanierungen 2024	05.12.2023	GV	60'000.00	0.00	0.00		0.00	60'000.00	
7201.5292 INV00069	GEP, GIS-Datenaufbereitung	07.12.2021	GV	56'000.00	2'500.65	35'790.76		38'291.41	17'708.59	
7201.5292 INV00092	Neuerstellung GEP	13.12.2022	GV	250'000.00	1'291.50	0.00		1'291.50	248'708.50	
7201.5620.00	Beitrag an ARA für Entlastungspumpwerk	10.09.2019	GR	80'000.00	74'280.40	0.00		74'280.40	5'719.60	
7410.5610 INV00051	Beitrag an Kanto für Hochwasserschutz		Kanton	226'000.00	180'364.80	0.00		180'364.80	45'635.20	
7900.5290 INV00053	Ortsplanrevision	7.09.10/7.06.11 04.06.2019	GV	600'000.00	699'943.45	7'159.35		707'102.80	-107'102.80	
<b>Total</b>						<b>613'440</b>	<b>67'157</b>		<b>5'287'069</b>	

Bemerkung: In der Verpflichtungskreditkontrolle sind die Einnahmen separat und nicht verrechnet mit den Ausgaben zum jeweiligen VK zu zeigen (Bruttokreditprinzip).

\*\* Nachtragskredit durch Gemeinderat mit Schlussabrechnung genehmigt.

## Anhang

### Finanzkennzahlen

A15

	2022	2021	2020	2019	2018	Mittelwert		
<b>Gewichteter Nettoverschuldungsquotient</b>	<b>-29.51%</b>	<b>-25.17%</b>	<b>-16.30%</b>	<b>-8.96%</b>	<b>-15.40%</b>	<b>-19.07%</b>		
(Nettoschuld I im Verhältnis zum gewichteten Fiskalertrag 100%)	Der Nettoverschuldungsquotient gibt an, welcher Anteil der direkten Steuern der natürlichen und juristischen Personen bzw. wie viele Jahrestriechen erforderlich wären, um die Nettoschulden abzutragen. Der Steuerertrag wird auf 100% gewichtet gerechnet.							
							<b>Richtwerte</b>	
							< 100 %	gut
							100 % - 150 %	genügend
							> 150 %	schlecht
<b>Selbstfinanzierungsgrad</b>	<b>238.06%</b>	<b>228.96%</b>	<b>226.93%</b>	<b>53.50%</b>	<b>94.30%</b>	<b>168.35%</b>		
(Selbstfinanzierung in Prozent der Nettoinvestitionen)	Der Selbstfinanzierungsgrad zeigt an, in welchem Ausmass Neuinvestitionen durch selbsterwirtschaftete Mittel finanziert werden können. Ein Selbstfinanzierungsgrad unter 100% führt zu einer Neuverschuldung. Liegt dieser Wert über 100%, können Schulden abgebaut werden. Mittelfristig sollte der SF-Grad im Durchschnitt gegen 100% sein, wobei auch der Stand der aktuellen Verschuldung eine Rolle spielt. Die Kennzahl kann starken Schwankungen unterliegen und sollte daher mittelfristig betrachtet werden.							
							> 100%	mittel-/langfristig anzustreben
							80% - 100%	verantwortbare Neuverschuldung
							50% - 80%	problematische Neuverschuldung
							< 50%	grosse Neuverschuldung
<b>Eigenkapital zum Fiskalertrag</b>	<b>54.17%</b>	<b>56.07%</b>	<b>51.45%</b>	<b>49.99%</b>	<b>46.57%</b>	<b>51.65%</b>		
(Eigenkapital in % des Fiskalertrages)	Nach Gemeindegrösse abgestufte Mindestausstattung des Eigenkapitals (Bilanzüberschuss) zur Abdeckung von ausserplanmässigen Aufwandüberschüssen und zum Schutz vor einem Bilanzfehlbetrag.							
							> 60 %	EG unter 2'000 Einwohner/innen EW (inkl. BG, KG; ZV)
							> 30 %	EG 2'000 EW bis 9'999 EW
							> 15 %	EG ab 10'000 EW

## Anhang

### Finanzkennzahlen

A15

Richtwerte

	2022	2021	2020	2019	2018	Mittelwert		
<b>Eigenkapitaldeckungsgrad</b>	<b>35.68%</b>	<b>37.81%</b>	<b>32.89%</b>	<b>29.64%</b>	<b>31.40%</b>	<b>33.48%</b>	> 60 %	EG unter 2'000 Einwohner/innen EW (inkl. BG, KG; ZV)
(Bilanzüberschuss, -fehlbetrag in % zum Laufenden Aufwand)	Welche frei verfügbaren Reserven bestehen zur Deckung allfälliger Defizite. Es ist anzustreben, ausreichend frei verfügbare Reserven zu bilden, um Schwankungen auszugleichen. Je nach Gemeindegrösse sollten zwischen 15% bis 60% des Aufwandes aus der ER als Zielgrösse für den Bilanzüberschuss vorhanden sein.						> 30 %	EG 2'000 EW bis 9'999 EW
							> 15 %	EG ab 10'000 EW
<b>Zinsbelastungsanteil</b>	<b>-0.60%</b>	<b>-0.17%</b>	<b>-0.35%</b>	<b>-0.48%</b>	<b>-0.23%</b>	<b>-0.37%</b>	0 % - 4 %	gut
(Nettozinsen in Prozent des Laufenden Ertrags)	Der Zinsbelastungsanteil sagt aus, welcher Anteil des laufenden Ertrags durch den Zinsaufwand gebunden ist. Je tiefer der Wert, desto grösser der Handlungsspielraum.						4 % - 9 %	genügend
							9 % und mehr	schlecht
<b>Investitionsanteil</b>	<b>3.93%</b>	<b>9.68%</b>	<b>7.83%</b>	<b>10.27%</b>	<b>12.21%</b>	<b>8.78%</b>	< 10 %	schwache Investitionstätigkeit
(Bruttoinvestitionen in Prozent des konsolidierten Gesamtaufwandes)	Der Investitionsanteil zeigt die Aktivität im Bereich der Investitionen und den Einfluss auf die Nettoverschuldung. Die Kennzahl kann von Jahr zu Jahr sehr stark schwanken. Eine Beurteilung über mehrere Jahre ist deshalb wichtig und sinnvoll zusammen mit dem Selbstfinanzierungsanteil.						10 % - 20 %	mittlere Investitionstätigkeit
							20 % - 30 %	starke Investitionstätigkeit
							> 30 %	sehr starke Investitionstätigkeit
<b>Nettoschuld I pro Einwohner</b>	<b>-780</b>	<b>-648</b>	<b>-405</b>	<b>-212</b>	<b>-392</b>	<b>-487</b>	< 0	Nettovermögen
(Fremdkapital abzüglich Finanzvermögen)	Klassische Grösse zur Beurteilung der Verschuldung bzw. des Vermögens der Gemeinde.						0 - 1'000	geringe Verschuldung
							1'001 - 2'500	mittlere Verschuldung
							2'501 - 5'000	hohe Verschuldung
							> 5'000	sehr hohe Verschuldung
<b>Nettoschuld II pro Einwohner</b>	<b>-828</b>	<b>-697</b>	<b>-455</b>	<b>-264</b>	<b>-444</b>	<b>-538</b>		siehe Nettoschuld I
(Verwaltungsvermögen abzgl. Darlehen und Beteiligungen)	Grösse zur Beurteilung der Verschuldung bzw. des Vermögens der Gemeinde unter Abzug der Beteiligungen im Verwaltungsvermögen. Entspricht dem klassischen Begriff der "Nettolast".							

# Anhang

## Finanzkennzahlen

A15

und Eigenkapital geteilt durch EW)

### Richtwerte

	2022	2021	2020	2019	2018	Mittelwert
<b>Bruttoverschuldungsanteil</b>	<b>37.74%</b>	<b>43.63%</b>	<b>48.62%</b>	<b>51.27%</b>	<b>47.96%</b>	<b>45.84%</b>
(Bruttoschulden in Prozent des Laufenden Ertrages)	Der Bruttoverschuldungsanteil ist eine Grösse zur Beurteilung der Verschuldungssituation bzw. zur Frage, ob die Verschuldung in einem angemessenen Verhältnis zu den erwirtschafteten Erträgen steht. Er zeigt an, wieviele Prozente vom Finanzertrag benötigt werden, um die Bruttoschulden abzubauen.					

< 50 %	sehr gut
50 % - 100 %	gut
100% - 150 %	mittel
150 % - 200 %	schlecht
> 200 %	kritisch

	2022	2021	2020	2019	2018	Mittelwert
<b>Kapitaldienstanteil</b>	<b>2.79%</b>	<b>3.30%</b>	<b>2.95%</b>	<b>2.89%</b>	<b>2.79%</b>	<b>2.94%</b>
(Kapitalkosten im Verhältnis zum Laufenden Ertrag)	Der Kapitaldienstanteil ist die Messgrösse für die Belastung des Haushaltes durch Kapitalkosten. Die Kennzahl gibt Auskunft darüber, wie stark der Laufende Ertrag durch den Zinsendienst und die Abschreibungen (= Kapitaldienst) belastet ist. Ein hoher Anteil weist auf einen enger werdenden finanziellen Spielraum hin.					

0 % - 5 %	geringe Belastung
5 % - 15 %	tragbare Belastung
> 15 %	hohe Belastung

	2022	2021	2020	2019	2018	Mittelwert
<b>Selbstfinanzierungsanteil</b>	<b>5.39%</b>	<b>10.35%</b>	<b>7.76%</b>	<b>4.84%</b>	<b>10.51%</b>	<b>7.77%</b>
(Selbstfinanzierung im Verhältnis zum Laufenden Ertrag)	Der Selbstfinanzierungsanteil charakterisiert die Finanzkraft und den finanziellen Spielraum einer Gemeinde. Er gibt an, welchen Anteil ihres Ertrages die öffentliche Körperschaft zur Finanzierung ihrer Investitionen aufwenden kann.					

> 20 %	gut
10 % - 20 %	mittel
< 10 %	schlecht

	2022	2021	2020	2019	2018	Mittelwert
<b>Bruttorendite Finanzvermögen</b>	<b>1.19%</b>	<b>0.53%</b>	<b>1.24%</b>	<b>1.07%</b>	<b>0.70%</b>	<b>0.95%</b>
(Ertrag Finanzvermögen im Verhältnis zum Finanzvermögen)	Die Bruttorendite gibt Auskunft, wieviel % der Finanzvermögensertrag im Verhältnis zum Finanzvermögen beträgt. Je nach wirtschaftlicher Situation und Liegenschaften im Finanzvermögen kann diese Berechnung stark variieren.					

3 % - 5 %	gut
1 % - 3 %	genügend
0 % - 1 %	schlecht

	2022	2021	2020	2019	2018	Mittelwert
<b>Bruttoschulden pro Kopf</b>	<b>1'643</b>	<b>1'880</b>	<b>2'087</b>	<b>2'169</b>	<b>2'077</b>	<b>1'971</b>
(Bruttoschulden pro Einwohner)	Diese Grösse ist für viele weiterführende Überlegungen von Bedeutung, insbesondere für die Finanzstatistik.					

keine

# **Jahresrechnung - Details zum Finanzbericht**

## Erfolgsrechnung

Einzelkonten nach Funktionen		Jahresrechnung 2023		Budget 2023		Jahresrechnung 2022	
		Aufwand	Ertrag	Aufwand	Ertrag	Aufwand	Ertrag
<b>0</b>	<b>ALLGEMEINE VERWALTUNG</b>	<b>1'454'998.37</b>	<b>190'540.84</b>	<b>1'634'153</b>	<b>219'400</b>	<b>1'617'435.83</b>	<b>228'076.38</b>
	Nettoergebnis		1'264'457.53		1'414'753		1'389'359.45
<b>01</b>	<b>Legislative und Exekutive</b>	<b>192'731.30</b>		<b>203'715</b>		<b>181'520.40</b>	
	Nettoergebnis		192'731.30		203'715		181'520.40
<b>011</b>	<b>Legislative</b>	<b>37'826.40</b>		<b>38'195</b>		<b>20'220.10</b>	
	Nettoergebnis		37'826.40		38'195		20'220.10
<b>0110</b>	<b>Legislative</b>	<b>37'826.40</b>		<b>38'195</b>		<b>20'220.10</b>	
	Nettoergebnis		37'826.40		38'195		20'220.10
3000.00	Entschädigung Wahlbüro	15'840.00		16'500		6'090.00	
3050.00	AG-Beiträge AHV, IV, EO, ALV, Verwaltungskosten	419.25		690		79.25	
3053.00	AG-Beiträge an Unfallversicherungen	22.95		15		7.40	
3055.00	AG-Beiträge an Krankentaggeldversicherungen	39.60		40		9.30	
3102.00	Stimm-, Wahlmaterial, Drucksachen, Publikationen	4'423.50		5'000		2'584.50	
3130.10	Porti	8'586.90		7'500		3'249.60	
3132.00	Honorar externe Revisionsstelle	6'031.20		6'200		6'031.20	
3170.00	Reisekosten, Spesen, Tagungskosten	713.00		500		418.85	
3636.00	Beiträge an Ortsparteien	1'750.00		1'750		1'750.00	
<b>012</b>	<b>Exekutive</b>	<b>154'904.90</b>		<b>165'520</b>		<b>161'300.30</b>	
	Nettoergebnis		154'904.90		165'520		161'300.30
<b>0120</b>	<b>Exekutive</b>	<b>154'904.90</b>		<b>165'520</b>		<b>161'300.30</b>	
	Nettoergebnis		154'904.90		165'520		161'300.30
3000.00	Sitzungsgelder Gemeinderat	29'958.50		15'000		24'425.00	
3000.01	Entschädigungen an Behörden	76'668.75		90'000		84'122.90	
3050.00	AG-Beiträge AHV, IV, EO, ALV, Verwaltungskosten	6'069.80		6'100		5'789.05	
3052.00	AG-Beiträge an Pensionskasse	4'287.00		0		0.00	
3053.00	AG-Beiträge an Unfallversicherungen	121.40		110		126.65	
3055.00	AG-Beiträge an Krankentaggeldversicherungen	406.70		410		458.25	
3099.00	Übriger Personalaufwand	0.00		2'000		0.00	
3102.00	Drucksachen, Inserate	595.60		2'000		317.00	

## Erfolgsrechnung

Einzelkonten nach Funktionen		Jahresrechnung 2023		Budget 2023		Jahresrechnung 2022	
		Aufwand	Ertrag	Aufwand	Ertrag	Aufwand	Ertrag
3103.00	Fachliteratur, Zeitschriften	0.00		0		48.60	
3130.14	Mitglieder- und Verbandsbeiträge	6'635.10		5'900		6'137.10	
3132.00	Honorare externe Berater, Fachexperten	3'961.15		10'000		14'642.35	
3170.00	Reisekosten, Spesen	1'112.70		1'000		1'000.00	
3170.01	Jungbürgerfeier	2'529.80		3'000		4'576.15	
3199.10	Gemeinderatskredit	21'889.80		30'000		19'657.25	
3660.10	Abschreibung vers.-techn. Defizit PK Olten	668.60		0		0.00	
<b>02</b>	<b>Allgemeine Dienste</b>	<b>1'262'267.07</b>	<b>190'540.84</b>	<b>1'430'438</b>	<b>219'400</b>	<b>1'435'915.43</b>	<b>228'076.38</b>
	Nettoergebnis		1'071'726.23		1'211'038		1'207'839.05
<b>021</b>	<b>Finanz- und Steuerverwaltung</b>	<b>574'947.60</b>	<b>117'399.45</b>	<b>575'974</b>	<b>116'600</b>	<b>618'133.76</b>	<b>111'473.25</b>
	Nettoergebnis		457'548.15		459'374		506'660.51
<b>0210</b>	<b>Finanz- und Steuerverwaltung</b>	<b>574'947.60</b>	<b>117'399.45</b>	<b>575'974</b>	<b>116'600</b>	<b>618'133.76</b>	<b>111'473.25</b>
	Nettoergebnis		457'548.15		459'374		506'660.51
3000.00	Sitzungsgelder Finanzkommission	1'080.00		1'600		1'550.00	
3000.01	Entschädigungen Finanzkommission	0.00		500		0.00	
3010.00	Löhne Verwaltungs- und Betriebspersonal	242'584.90		229'000		235'882.05	
3010.01	Dienstaltersgeschenke	0.00		0		12'882.80	
3050.00	AG-Beiträge AHV, IV, EO, ALV, Verwaltungskosten	17'671.90		17'600		18'954.70	
3052.00	AG-Beiträge an Pensionskassen	29'682.00		29'700		28'984.45	
3053.00	AG-Beiträge an Unfallversicherungen	256.45		280		251.91	
3055.00	AG-Beiträge an Krankentaggeldversicherungen	1'053.75		1'100		1'128.10	
3090.00	Aus- und Weiterbildung des Personals	1'300.00		2'000		1'335.00	
3102.00	Drucksachen, Inserate	1'008.90		3'000		3'893.70	
3103.00	Fachliteratur, Zeitschriften	246.00		400		143.60	
3110.00	Anschaffung Büromöbel und -geräte	0.00		3'000		3'374.17	
3113.00	Anschaffung Hardware	0.00		4'500		5'565.30	
3118.00	Anschaffung Software, Lizenzen	7'566.40		8'000		14'060.50	
3130.00	Postcheck- und Bankgebühren	4'986.33		6'000		4'937.17	
3130.12	Betriebskosten	26'148.65		25'000		19'343.75	
3133.00	Gebühr Rechenzentrum RUF	44'099.55		44'000		43'780.05	
3134.00	Sach- und Haftpflichtversicherungsprämien	16'754.55		16'500		16'495.10	

## Erfolgsrechnung

Einzelkonten nach Funktionen	Jahresrechnung 2023		Budget 2023		Jahresrechnung 2022	
	Aufwand	Ertrag	Aufwand	Ertrag	Aufwand	Ertrag
3150.00	Unterhalt Büromöbel und -geräte	0.00	500		0.00	
3153.00	Informatik-Unterhalt (Hardware)	0.00	0		43.10	
3158.00	Unterhalt, Wartung IT	28'543.55	29'000		30'082.95	
3170.00	Reisekosten und Spesen	0.00	100		0.00	
3300.00	Planmässige Abschreibungen VV	0.00	0		22'611.25	
3300.25	Planmässige Abschreibungen altes VV	493.15	494		493.15	
3611.00	Steuerveranlagungskosten an Kanton	127'201.65	130'000		126'531.20	
3611.41	Bezugsprovisionen KSTA	11'858.90	12'500		13'657.52	
3611.42	Bezugsprovisionen SSL	7'781.87	6'500		7'623.99	
3660.10	Abschreibung vers.-techn. Defizit PK Olten	4'629.10	4'700		4'528.25	
4210.00	Gebühren für Amtshandlungen			5'000		5'200.00
4260.00	Rückerstattungen Betreuungskosten			20'000		13'520.05
4260.01	Übrige Rückerstattungen Dritter			0		895.40
4611.00	Entschädigung Kanton für Steuerregisterführung			5'500		5'757.80
4612.00	Entschädigungen für Inkasso Kirchensteuern			11'100		11'100.00
4631.00	Bezugsprovision Quellensteuer			0		0.00
4910.00	Interne Verrechnungen Verwaltungskosten SF			75'000		75'000.00
<b>022</b>	<b>Allgemeine Dienste, übrige</b>	<b>549'970.95</b>	<b>36'832.94</b>	<b>634'442</b>	<b>65'000</b>	<b>663'770.52</b>
	Nettoergebnis		513'138.01		569'442	583'364.09
<b>0220</b>	<b>Gemeindekanzlei, Einwohnerdienste</b>	<b>420'713.15</b>	<b>15'823.99</b>	<b>465'242</b>	<b>40'000</b>	<b>444'259.39</b>
	Nettoergebnis		404'889.16		425'242	409'400.56
3010.00	Löhne des Verwaltungs- und Betriebspersonals	301'063.50		282'000		286'469.45
3010.01	Dienstaltersgeschenke	0.00		13'012		0.00
3050.00	AG-Beiträge AHV, IV, EO, ALV, Verwaltungskosten	21'506.55		22'400		21'311.90
3052.00	AG-Beiträge an Pensionskassen	25'518.55		30'850		29'607.60
3053.00	AG-Beiträge an Unfallversicherungen	286.85		480		287.90
3055.00	AG-Beiträge an Krankentaggeldversicherungen	1'305.65		1'400		1'291.60
3090.00	Aus- und Weiterbildung des Personals	3'346.15		4'000		-2'300.20
3091.00	Personalwerbung	1'421.30		0		1'633.60
3100.00	Büromaterial	6'784.15		7'000		3'793.60
3102.00	Drucksachen, Publikationen	14'707.44		25'000		22'825.27
3103.00	Fachliteratur, Zeitschriften	351.60		1'200		875.00

**Erfolgsrechnung**

<b>Einzelkonten nach Funktionen</b>	<b>Jahresrechnung 2023</b>		<b>Budget 2023</b>		<b>Jahresrechnung 2022</b>	
	Aufwand	Ertrag	Aufwand	Ertrag	Aufwand	Ertrag
3110.00 Anschaffung Büromöbel und -geräte	2'044.65		2'000		4'603.47	
3113.00 Anschaffung Hardware	1'672.70		4'000		0.00	
3118.00 Anschaffung Software, Lizenzen	393.10		4'000		3'716.45	
3130.10 Porti	16'868.70		20'000		21'480.55	
3130.11 Telefon, Internet	6'904.10		7'500		6'805.25	
3130.13 Verwaltungsgebühren	6'400.00		25'000		17'190.10	
3130.14 Mitglieder- und Verbandsbeiträge	475.00		500		445.00	
3130.15 Aufbereitung Gemeindearchiv	0.00		0		11'483.00	
3150.00 Unterhalt Büromöbel und -geräte	1'597.05		2'000		1'684.85	
3153.00 Informatik-Unterhalt (Hardware)	0.00		500		0.00	
3158.00 Unterhalt Wartung IT	4'086.15		5'500		5'784.90	
3170.00 Reisekosten und Spesen	0.00		500		0.00	
3181.00 Tatsächliche Forderungsverluste	0.11		0		50.00	
3199.00 Übriger Betriebsaufwand	0.00		1'500		594.45	
3660.10 Abschreibung vers.-techn. Defizit PK Olten	3'979.85		4'900		4'625.65	
4210.00 Gebühren für Amtshandlungen		14'847.19		35'000		28'385.08
4260.00 Rückerstattungen Dritter		876.80		4'000		5'853.75
4290.00 Übrige Entgelde		100.00		1'000		620.00
<b>0222 Bauverwaltung</b>	<b>129'257.80</b>	<b>21'008.95</b>	<b>169'200</b>	<b>25'000</b>	<b>219'511.13</b>	<b>45'547.60</b>
Nettoergebnis		108'248.85		144'200		173'963.53
3000.00 Sitzungsgelder Baukommission	5'215.00		6'000		5'420.00	
3000.01 Sitzungsgelder Werkkommission	6'440.00		7'500		8'135.00	
3000.02 Entschädigungen Baukommission	8'130.00		12'000		9'000.00	
3000.03 Entschädigungen Werkkommission	14'230.00		15'000		17'280.00	
3010.00 Löhne Verwaltungs- und Betriebspersonal	70'194.10		90'000		102'326.85	
3010.09 Rückerstattung von Lohn des Verwaltungs- und Betriebspersonals	-8'567.00		0		0.00	
3050.00 AG-Beiträge AHV, IV, EO, ALV, Verwaltungskosten	6'727.70		10'000		10'174.95	
3052.00 AG-Beiträge an Pensionskassen	7'834.80		6'750		11'277.20	
3053.00 AG-Beiträge an Unfallversicherungen	124.00		500		185.00	
3055.00 AG-Beiträge an Krankentaggeldversicherungen	380.75		600		596.70	
3090.00 Aus- und Weiterbildung des Personals	0.00		1'000		390.00	
3091.00 Personalwerbung	0.00		0		3'955.60	
3099.00 Übriger Personalaufwand	1'110.00		1'500		180.00	

**Erfolgsrechnung**

Einzelkonten nach Funktionen	Jahresrechnung 2023		Budget 2023		Jahresrechnung 2022	
	Aufwand	Ertrag	Aufwand	Ertrag	Aufwand	Ertrag
3102.00 Drucksachen, Inserate	6'933.85		5'000		7'013.93	
3103.00 Fachliteratur, Zeitschriften	0.00		150		0.00	
3110.00 Anschaffung Büromöbel und -geräte	0.00		500		3'642.70	
3113.00 Anschaffung Hardware	0.00		0		1'620.50	
3118.00 Anschaffung Software, Lizenzen	5'457.20		1'500		0.00	
3130.01 Bauadministration durch Dritte	0.00		0		32'816.20	
3132.00 Honorare ext. Fachexperten	0.00		3'000		0.00	
3158.00 Unterhalt, Wartung IT	3'825.50		4'500		3'150.20	
3170.00 Reisekosten und Spesen	0.00		0		43.75	
3199.00 Übriger Betriebsaufwand	0.00		2'000		540.70	
3660.10 Abschreibung vers.-techn. Defizit PK Olten	1'221.90		1'700		1'761.85	
4210.00 Baubewilligungsgebühren		14'108.95		20'000		38'777.60
4260.00 Rückerstattungen und Kostenbeteiligungen Dritter		6'900.00		5'000		6'770.00
<b>029</b> <b>Verwaltungsliegenschaften, übrige</b>	<b>137'348.52</b>	<b>36'308.45</b>	<b>220'022</b>	<b>37'800</b>	<b>154'011.15</b>	<b>36'196.70</b>
Nettoergebnis		101'040.07		182'222		117'814.45
<b>0290</b> <b>Verwaltungsliegenschaften, übrige</b>	<b>137'348.52</b>	<b>36'308.45</b>	<b>220'022</b>	<b>37'800</b>	<b>154'011.15</b>	<b>36'196.70</b>
Nettoergebnis		101'040.07		182'222		117'814.45
3010.00 Löhne des Betriebspersonals	48'864.50		52'000		51'159.40	
3050.00 AG-Beiträge AHV, IV, EO, ALV, Verwaltungskosten	3'566.85		3'980		3'849.65	
3052.00 AG-Beiträge an Pensionskasse	5'707.80		5'750		5'653.80	
3053.00 AG-Beiträge an Unfallversicherungen	58.05		65		60.90	
3055.00 AG-Beiträge an Krankentaggeldversicherungen	212.00		240		230.70	
3090.00 Aus- und Weiterbildung des Personals	0.00		500		354.60	
3101.00 Betriebs-, Verbrauchsmaterial	3'952.55		5'000		5'823.50	
3111.00 Anschaffung Maschinen, Geräte, Werkzeuge	1'968.45		2'000		2'447.05	
3112.00 Anschaffung Arbeitskleidung	480.80		500		222.80	
3120.00 Ver- und Entsorgung Liegenschaften VV	20'080.85		30'000		16'745.05	
3134.00 Sachversicherungsprämien	3'430.20		3'300		3'213.90	
3140.00 Unterhalt an Grundstücken	3'173.00		5'000		10'581.64	
3144.00 Unterhalt Hochbauten, Gebäude	17'808.47		77'500		23'181.51	
3144.01 Serviceverträge	2'705.95		6'000		2'258.10	
3151.00 Unterhalt Maschinen, Geräte, Werkzeuge	811.50		500		174.10	

**Erfolgsrechnung**

<b>Einzelkonten nach Funktionen</b>		<b>Jahresrechnung 2023</b>		<b>Budget 2023</b>		<b>Jahresrechnung 2022</b>	
		Aufwand	Ertrag	Aufwand	Ertrag	Aufwand	Ertrag
3160.00	Lagermiete	600.00		600		600.00	
3181.00	Tatsächliche Forderungsverluste	225.00		0		0.00	
3199.00	Übriger Betriebsaufwand	840.75		5'000		4'614.30	
3300.00	Planmässige Abschreibungen VV	10'136.15		9'300		10'118.10	
3300.25	Planmässige Abschreibungen altes VV	11'835.45		11'837		11'838.75	
3660.10	Abschreibung vers.-techn. Defizit PK Olten	890.20		950		883.30	
4240.00	Benützungsgebühren und Dienstleistungen		1'130.00		1'000		880.00
4260.00	Rückerstattungen Dritter		3'052.45		3'000		2'235.70
4470.00	Mietzinse Wohnungen Schlosshof		23'160.00		23'160		23'160.00
4470.01	Mietzinse altes Gemeindehaus		6'000.00		6'000		6'000.00
4472.00	Benützungsgebühren Liegenschaften VV		326.00		2'000		1'281.00
4479.00	Rückerstattung Nebenkosten		2'640.00		2'640		2'640.00
<b>1</b>	<b>ÖFFENTLICHE ORDNUNG UND SICHERHEIT, VERTEIDIGUNG</b>	<b>442'645.80</b>	<b>343'971.15</b>	<b>464'607</b>	<b>318'088</b>	<b>359'211.04</b>	<b>267'231.79</b>
	Nettoergebnis		98'674.65		146'519		91'979.25
<b>11</b>	<b>Öffentliche Sicherheit</b>	<b>4'585.35</b>		<b>12'000</b>		<b>7'368.10</b>	
	Nettoergebnis		4'585.35		12'000		7'368.10
<b>111</b>	<b>Polizei</b>	<b>4'585.35</b>		<b>12'000</b>		<b>7'368.10</b>	
	Nettoergebnis		4'585.35		12'000		7'368.10
<b>1111</b>	<b>Sicherheitsdienste</b>	<b>4'585.35</b>		<b>12'000</b>		<b>7'368.10</b>	
	Nettoergebnis		4'585.35		12'000		7'368.10
3130.00	Sicherheitsdienst	4'585.35		12'000		7'368.10	
<b>12</b>	<b>Rechtssprechung</b>	<b>603.05</b>		<b>1'100</b>	<b>200</b>	<b>654.30</b>	
	Nettoergebnis		603.05		900		654.30
<b>120</b>	<b>Rechtssprechung</b>	<b>603.05</b>		<b>1'100</b>	<b>200</b>	<b>654.30</b>	
	Nettoergebnis		603.05		900		654.30

## Erfolgsrechnung

Einzelkonten nach Funktionen		Jahresrechnung 2023		Budget 2023		Jahresrechnung 2022	
		Aufwand	Ertrag	Aufwand	Ertrag	Aufwand	Ertrag
<b>1201</b>	<b>Friedensrichter</b>	<b>603.05</b>		<b>1'100</b>	<b>200</b>	<b>654.30</b>	
	Nettoergebnis		603.05		900		654.30
3000.01	Entschädigung Friedensrichter	500.00		700		500.00	
3053.00	AG-Beiträge an Unfallversicherungen	0.60		0		1.20	
3055.00	AG-Beiträge an Krankentaggeldversicherungen	2.45		0		4.50	
3090.00	Aus- und Weiterbildungskosten	0.00		200		0.00	
3103.00	Fachliteratur, Zeitschriften	0.00		100		48.60	
3130.14	Mitglieder- und Verbandsbeiträge	100.00		100		100.00	
4210.00	Gebühren für Amtshandlungen		0.00		200		0.00
<b>15</b>	<b>Feuerwehr</b>	<b>255'340.80</b>	<b>255'340.80</b>	<b>264'018</b>	<b>264'018</b>	<b>228'276.59</b>	<b>228'276.59</b>
	Nettoergebnis						
<b>150</b>	<b>Feuerwehr</b>	<b>255'340.80</b>	<b>255'340.80</b>	<b>264'018</b>	<b>264'018</b>	<b>228'276.59</b>	<b>228'276.59</b>
	Nettoergebnis						
<b>1501</b>	<b>Feuerwehr SF</b>	<b>255'340.80</b>	<b>255'340.80</b>	<b>264'018</b>	<b>264'018</b>	<b>228'276.59</b>	<b>228'276.59</b>
	Nettoergebnis						
3000.00	Sitzungsgelder Feuerwehrkommission	2'295.00		4'500		4'185.00	
3000.01	Entschädigungen Feuerwehrkader	23'700.00		22'000		21'900.00	
3001.00	Soldzahlungen	70'001.55		60'000		56'811.50	
3010.00	Löhne Material- und Fahrzeugwartung	1'202.80		5'000		1'351.40	
3050.00	AG-Beiträge AHV, IV, EO, ALV, Verwaltungskosten	954.05		1'200		992.90	
3053.00	AG-Beiträge an Unfallversicherung	32.75		40		33.00	
3055.00	Beiträge an Krankentaggeldversicherung	101.00		100		97.65	
3090.00	Aus- und Weiterbildung, Kurskosten	17'171.10		19'500		14'854.36	
3100.00	Büromaterial	723.05		1'500		630.35	
3101.00	Betriebs- und Verbrauchsmaterial	2'829.05		3'000		2'635.33	
3101.01	Treibstoff	562.25		3'000		6'032.65	
3102.00	Drucksachen, Inserate	0.00		400		202.60	
3111.00	Anschaffungen Maschinen, Geräte, Fz, Werkzeuge	22'814.07		23'000		12'142.40	
3112.00	Anschaffung Feuerwehrbekleidungen	5'192.05		6'500		5'613.00	
3120.00	Ver- und Entsorgung Feuerwehrmagazin	8'795.75		8'000		4'200.75	
3130.11	Telefon, Internet, Funkgebühren	4'621.84		3'800		4'133.00	

**Erfolgsrechnung**

Einzelkonten nach Funktionen	Jahresrechnung 2023		Budget 2023		Jahresrechnung 2022	
	Aufwand	Ertrag	Aufwand	Ertrag	Aufwand	Ertrag
3130.14	Verbandsbeiträge	1'505.00		1'200		1'427.70
3131.00	Planungen und Projektierungen Dritter	0.00		0		9'000.00
3134.00	Sachversicherungsprämien	4'561.45		4'600		4'530.00
3137.00	Verkehrssteuer	858.00		1'000		988.00
3144.00	Unterhalt Feuerwehrmagazin	3'190.67		4'000		4'784.15
3151.00	Unterhalt Maschinen, Geräte, Fz, Werkzeuge	18'714.00		17'000		19'695.50
3151.01	Unterhalt Hydranten durch Dritte	1'179.30		5'000		0.00
3181.00	Tatsächliche Forderungsverluste Ersatzabgaben	12'522.35		8'500		1'441.95
3199.00	Übriger Betriebsaufwand	6'671.00		8'000		8'444.50
3199.01	Jugendfeuerwehr	1'259.65		4'000		1'628.70
3199.10	Mehrwertsteuer Aufwand Brunnenmeister	99.05		200		98.70
3300.05	Planmässige Abschreibungen VV Feuerwehr	9'569.60		14'680		7'368.55
3300.25	Planmässige Abschreibungen altes VV Feuerwehr	23'697.40		23'698		23'697.40
3510.00	Einlagen in Spezialfinanzierung EK	1'020.52		0		0.00
3631.00	Beiträge Alarmzentrale	1'890.00		1'900		1'873.00
3910.00	Int. Verr. Verwaltungskostenanteil	2'000.00		2'000		2'000.00
3910.01	Int. Verr. Aufwand Brunnenmeisterfür Hydrantenunterhalt	3'961.50		5'000		3'948.55
3940.00	Int. Verr. Zinsaufwand	1'645.00		1'700		1'534.00
4200.00	Feuerwehrrersatzabgaben		234'582.60		205'000	214'815.06
4240.00	Erlös Dienstleistungen		12'290.00		2'000	700.00
4270.00	Bussen		0.00		100	0.00
4510.00	Entnahme aus SF Eigenkapital		0.00		51'918	6'056.18
4631.00	Beiträge Kant. Gebäudeversicherung		8'468.20		5'000	6'705.35
<b>16</b>	<b>Verteidigung</b>	<b>182'116.60</b>	<b>88'630.35</b>	<b>187'489</b>	<b>53'870</b>	<b>122'912.05</b>
	Nettoergebnis		93'486.25		133'619	83'956.85
<b>161</b>	<b>Militärische Verteidigung</b>	<b>42'056.20</b>		<b>40'924</b>		<b>29'982.80</b>
	Nettoergebnis		42'056.20		40'924	29'982.80
<b>1612</b>	<b>Schiessanlage</b>	<b>42'056.20</b>		<b>40'924</b>		<b>29'982.80</b>
	Nettoergebnis		42'056.20		40'924	29'982.80
3010.00	Lohn Betriebspersonal Schützenhaus	933.75		1'300		1'892.05
3050.00	AG-Beiträge AHV, IV, EO, ALV, Verwaltungskosten	71.55		100		145.60

**Erfolgsrechnung**

Einzelkonten nach Funktionen	Jahresrechnung 2023		Budget 2023		Jahresrechnung 2022	
	Aufwand	Ertrag	Aufwand	Ertrag	Aufwand	Ertrag
3053.00 AG-Beiträge an Unfallversicherungen	1.10		10		2.30	
3055.00 AG-Beiträge an Krankentaggeldversicherungen	4.55		10		8.50	
3120.00 Ver- und Entsorgung Schützenhaus	7'167.75		8'300		5'814.90	
3130.11 Telefon, Internet	780.10		780		780.00	
3134.00 Sachversicherungen	669.90		650		639.35	
3144.00 Unterhalt Schiessanlage	17'654.20		15'000		5'926.80	
3300.00 Planmässige Abschreibungen VV	14'773.30		14'774		14'773.30	
<b>162 Zivile Verteidigung</b>	<b>140'060.40</b>	<b>88'630.35</b>	<b>146'565</b>	<b>53'870</b>	<b>92'929.25</b>	<b>38'955.20</b>
Nettoergebnis		51'430.05		92'695		53'974.05
<b>1620 Zivilschutz (allgemein)</b>	<b>94'910.75</b>	<b>43'480.70</b>	<b>92'695</b>		<b>53'974.05</b>	
Nettoergebnis		51'430.05		92'695		53'974.05
3111.00 Anschaffung Maschinen, Geräte, Fahrzeuge	25'181.10		14'560		0.00	
3120.00 Ver- und Entsorgung Zivilschutzbauten	28.20		375		180.20	
3130.00 Dienstleistungen Dritter	0.00		300		0.00	
3134.00 Sachversicherungsprämien	848.70		900		816.75	
3144.00 Unterhalt Hochbauten, Gebäude	3'326.85		500		0.00	
3612.00 Entschädigung an Regionaler Zivilschutz	51'308.00		47'990		39'352.50	
3930.00 Int. Verr. Betriebs- und Unterhaltskosten Regionale Sanitätsanlage	14'217.90		28'070		13'624.60	
4501.00 Entnahmen aus Fonds Ersatzabgaben		43'480.70		0		0.00
<b>1627 Regionale Sanitätsanlagen</b>	<b>45'149.65</b>	<b>45'149.65</b>	<b>53'870</b>	<b>53'870</b>	<b>38'955.20</b>	<b>38'955.20</b>
Nettoergebnis						
3120.00 Ver- und Entsorgung	24'163.05		30'000		16'106.25	
3130.11 Telefon, Internet	941.20		600		574.40	
3134.00 Sachversicherungsprämien	3'399.60		3'270		3'243.70	
3144.00 Gebäudeunterhalt	16'645.80		20'000		19'030.85	
4612.00 Beiträge Verbandsgemeinden an Unterhalt		11'601.30		10'000		11'117.25
4612.01 Anteil Wohnbaugenossenschaft Alterswohnungen an Heizkosten		8'186.40		10'000		8'413.35
4630.00 Wartungspauschale Bund		5'800.00		5'800		5'800.00
4630.01 Beiträge vom Bund		5'344.05		0		0.00
4930.00 Int. Verr. Betriebs- und Unterhaltskosten		14'217.90		28'070		13'624.60

**Erfolgsrechnung**

<b>Einzelkonten nach Funktionen</b>		<b>Jahresrechnung 2023</b>		<b>Budget 2023</b>		<b>Jahresrechnung 2022</b>	
		Aufwand	Ertrag	Aufwand	Ertrag	Aufwand	Ertrag
<b>2</b>	<b>BILDUNG</b>	<b>7'151'956.36</b>	<b>1'657'269.15</b>	<b>7'390'031</b>	<b>1'597'238</b>	<b>6'669'563.91</b>	<b>1'570'763.70</b>
	Nettoergebnis		5'494'687.21		5'792'793		5'098'800.21
<b>21</b>	<b>Volksschule</b>	<b>6'793'950.56</b>	<b>1'657'269.15</b>	<b>6'968'931</b>	<b>1'597'238</b>	<b>6'295'032.56</b>	<b>1'570'763.70</b>
	Nettoergebnis		5'136'681.41		5'371'693		4'724'268.86
<b>211</b>	<b>Primarstufe I</b>	<b>663'679.69</b>	<b>311'495.40</b>	<b>748'650</b>	<b>280'000</b>	<b>695'465.42</b>	<b>262'838.90</b>
	Nettoergebnis		352'184.29		468'650		432'626.52
<b>2110</b>	<b>Kindergarten</b>	<b>663'679.69</b>	<b>311'495.40</b>	<b>748'650</b>	<b>280'000</b>	<b>695'465.42</b>	<b>262'838.90</b>
	Nettoergebnis		352'184.29		468'650		432'626.52
3020.00	Löhne der Lehrkräfte	561'416.30		604'000		568'520.00	
3020.09	Rückerstattung von Lohn der Lehrpersonen	-21'203.40		0		0.00	
3050.00	AG-Beiträge AHV, IV, EO, ALV, Verwaltungskosten	42'988.30		46'200		43'287.75	
3052.00	AG-Beiträge an Pensionskassen	41'163.80		50'000		45'748.20	
3052.05	AG-Beiträge an vers.-techn. Defizit PK	13'621.25		18'000		15'463.60	
3053.00	AG-Beiträge an Unfallversicherungen	643.75		750		676.95	
3055.00	AG-Beiträge an Krankentaggeldversicherungen	3'903.30		4'200		3'606.67	
3104.0	Schulmaterial, Lehrmittel, Material Werken	18'953.69		21'000		16'515.55	
3110.00	Anschaffung Büromöbel und -geräte	281.00		1'000		327.00	
3150.00	Unterhalt Schulmöbel und -geräte	325.00		1'000		325.00	
3171.00	Exkursionenen, Schulreisen	1'586.70		2'500		994.70	
4631.00	Beiträge vom Kanton		311'495.40		280'000		262'838.90
<b>212</b>	<b>Primarstufe II</b>	<b>2'485'399.57</b>	<b>971'252.80</b>	<b>2'485'100</b>	<b>959'000</b>	<b>2'297'329.47</b>	<b>938'948.75</b>
	Nettoergebnis		1'514'146.77		1'526'100		1'358'380.72
<b>2120</b>	<b>Primarstufe</b>	<b>2'485'399.57</b>	<b>971'252.80</b>	<b>2'485'100</b>	<b>959'000</b>	<b>2'297'329.47</b>	<b>938'948.75</b>
	Nettoergebnis		1'514'146.77		1'526'100		1'358'380.72
3020.00	Löhne der Lehrkräfte	1'993'245.05		1'936'000		1'831'814.45	
3020.01	Dienstaltersgeschenke	1'033.00		5'000		0.00	
3020.09	Rückerstattung von Lohn der Lehrpersonen	-33'134.70		-10'000		-13'887.00	
3050.00	AG-Beiträge AHV, IV, EO, ALV, Verwaltungskosten	151'844.05		148'200		139'107.55	
3052.00	AG-Beiträge an Pensionskassen	139'386.40		151'000		122'401.95	

## Erfolgsrechnung

Einzelkonten nach Funktionen		Jahresrechnung 2023		Budget 2023		Jahresrechnung 2022	
		Aufwand	Ertrag	Aufwand	Ertrag	Aufwand	Ertrag
3052.05	AG-Beiträge an vers.-techn. Defizit PK	51'171.95		57'000		45'096.50	
3053.00	AG-Beiträge an Unfallversicherungen	2'336.55		2'400		2'162.40	
3055.00	AG-Beiträge an Krankentaggeldversicherungen	13'655.52		13'500		11'244.74	
3104.0	Schulmaterial, Lehrmittel, Material Werken	97'449.60		95'000		99'127.07	
3110.00	Anschaffung Schulmöbel und -geräte	20'539.25		30'000		20'457.65	
3111.00	Anschaffung Maschinen, Geräte, Turngeräte	17'357.20		21'000		16'701.85	
3150.00	Unterhalt Schulmöbel und -geräte	2'561.20		3'000		1'591.45	
3151.00	Unterhalt Apparate, Maschinen, Geräte, Turngeräte	0.00		6'000		4'585.30	
3162.00	Miete Kopiergeräte	19'037.40		17'000		9'289.55	
3171.00	Exkursionenen, Schulreisen	8'917.10		10'000		7'501.21	
3199.00	Übriger Betriebsaufwand	0.00		0		134.80	
4631.00	Beiträge vom Kanton		971'252.80		959'000		938'948.75
<b>213</b>	<b>Sekundarstufe I</b>	<b>1'949'312.36</b>		<b>1'991'580</b>		<b>1'811'848.84</b>	
	Nettoergebnis		1'949'312.36		1'991'580		1'811'848.84
<b>2130</b>	<b>Sekundarstufe</b>	<b>1'681'288.00</b>		<b>1'705'580</b>		<b>1'561'384.46</b>	
	Nettoergebnis		1'681'288.00		1'705'580		1'561'384.46
3611.00	Entschädigungen an Kanton für progymn. Unterricht	66'588.00		100'000		77'686.00	
3612.11	Schulkostenanteil Sek. Unteres Niederamt	1'379'700.00		1'375'515		1'270'980.20	
3612.12	Schulkostenanteil Sek. P	235'000.00		230'065		212'718.26	
<b>2131</b>	<b>Werken</b>	<b>268'024.36</b>		<b>286'000</b>		<b>250'464.38</b>	
	Nettoergebnis		268'024.36		286'000		250'464.38
3020.00	Löhne Lehrpersonal	189'099.35		195'000		175'661.10	
3050.00	AG-Beiträge AHV, IV, EO, ALV, Verwaltungskosten	14'487.95		15'000		13'513.65	
3052.00	AG-Beiträge Pensionskasse	24'475.05		28'600		23'034.80	
3052.05	AG-Beiträge an vers.-techn. Defizit PK	5'035.30		5'750		4'607.10	
3053.00	AG-Beiträge an Unfallversicherung	225.20		250		209.30	
3055.00	AG-Beiträge an Krankentaggeldversicherung	1'314.78		1'400		1'105.55	
3104.0	Schulmaterial, Lehrmittel, Material Werken	32'189.53		36'000		31'227.88	
3111.00	Anschaffungen Maschinen, Geräte, Werkzeuge	0.00		2'500		0.00	
3151.00	Unterhalt Maschinen, Geräte, Werkzeug	1'197.20		1'500		1'105.00	

**Erfolgsrechnung**

<b>Einzelkonten nach Funktionen</b>		<b>Jahresrechnung 2023</b>		<b>Budget 2023</b>		<b>Jahresrechnung 2022</b>	
		Aufwand	Ertrag	Aufwand	Ertrag	Aufwand	Ertrag
<b>214</b>	<b>Musikschulen</b>	<b>284'877.78</b>	<b>170'108.30</b>	<b>276'405</b>	<b>154'000</b>	<b>271'437.25</b>	<b>158'817.70</b>
	Nettoergebnis		114'769.48		122'405		112'619.55
<b>2140</b>	<b>Musikschulen</b>	<b>284'877.78</b>	<b>170'108.30</b>	<b>276'405</b>	<b>154'000</b>	<b>271'437.25</b>	<b>158'817.70</b>
	Nettoergebnis		114'769.48		122'405		112'619.55
3010.00	Lohn Musikschulleitung	23'825.75		24'210		22'959.95	
3010.01	Dienstaltersgeschenke	2'294.75		1'825		0.00	
3020.00	Löhne Lehrkräfte	206'163.80		190'000		199'808.25	
3020.01	Dienstaltersgeschenke	0.00		500		0.00	
3050.00	AG-Beiträge AHV, IV, EO, ALV, Verwaltungskosten	17'731.85		18'000		16'822.70	
3052.00	AG-Beiträge an Pensionskassen	16'645.00		20'000		15'965.45	
3052.05	AG-Beiträge an vers.-techn. Defizit PK	3'780.25		4'400		3'928.65	
3053.00	AG-Beiträge an Unfallversicherungen	275.15		280		263.05	
3055.00	AG-Beiträge an Krankentaggeldversicherungen	1'132.30		1'100		997.70	
3090.00	Aus- und Weiterbildung des Personals	369.35		1'000		579.05	
3091.00	Personalwerbung	0.00		250		0.00	
3099.00	Übriger Personalaufwand	404.10		700		0.00	
3102.00	Drucksachen, Inserate	1'052.63		1'500		1'335.35	
3104.0	Schulmaterial, Lehrmittel, Material Werken	1'091.85		800		1'273.30	
3110.00	Anschaffung Schulmöbel und -geräte	1'092.00		2'000		1'434.80	
3111.00	Anschaffung Musikinstrumente	1'949.00		2'000		415.00	
3130.00	Verbandsbeiträge	925.00		1'300		1'055.00	
3151.00	Unterhalt Musikinstrumente	995.00		1'800		1'040.00	
3170.01	Büroentschädigung Musikschulleiter	3'240.00		3'240		3'240.00	
3181.00	Tatsächliche Forderungsverluste	1'350.00		0		0.00	
3199.00	Musikveranstaltungen	560.00		1'500		319.00	
4230.00	Elternbeiträge		78'608.50		72'000		76'686.50
4631.00	Beiträge vom Kanton		91'499.80		82'000		82'131.20
<b>217</b>	<b>Schulliegenschaften</b>	<b>922'801.24</b>	<b>200'119.65</b>	<b>981'440</b>	<b>200'738</b>	<b>760'643.34</b>	<b>202'724.30</b>
	Nettoergebnis		722'681.59		780'702		557'919.04

## Erfolgsrechnung

Einzelkonten nach Funktionen		Jahresrechnung 2023		Budget 2023		Jahresrechnung 2022	
		Aufwand	Ertrag	Aufwand	Ertrag	Aufwand	Ertrag
<b>2170</b>	<b>Schulliegenschaften</b>	<b>922'801.24</b>	<b>200'119.65</b>	<b>981'440</b>	<b>200'738</b>	<b>760'643.34</b>	<b>202'724.30</b>
	Nettoergebnis		722'681.59		780'702		557'919.04
3010.00	Löhne des Betriebspersonals	334'716.20		245'000		285'805.45	
3010.09	Rückerstattung von Lohn	-27'463.55		0		-10'597.50	
3050.00	AG-Beiträge AHV, IV, EO, ALV, Verwaltungskosten	22'874.95		18'800		20'939.35	
3052.00	AG-Beiträge an Pensionskassen	15'382.20		19'000		15'211.20	
3053.00	AG-Beiträge an Unfallversicherungen	362.60		300		330.35	
3055.00	AG-Beiträge an Krankentaggeldversicherungen	1'299.60		1'150		1'230.15	
3090.00	Aus- und Weiterbildung des Personals	3'684.50		4'000		6'998.75	
3091.00	Personalwerbung	646.20		500		0.00	
3101.00	Betriebs-, Verbrauchsmaterial	24'111.53		28'000		37'499.49	
3111.00	Anschaffung Maschinen, Geräte, Fahrzeuge, Werkzeuge	16'506.65		17'000		9'836.60	
3112.00	Anschaffung Arbeitskleider	5'958.70		5'000		696.65	
3120.00	Ver- und Entsorgung Liegenschaften VV	121'439.75		175'000		90'869.00	
3130.11	Telefon	921.61		900		917.60	
3134.00	Sachversicherungsprämien	12'049.50		11'300		11'290.40	
3140.00	Unterhalt Grundstücke	64'086.05		59'000		22'870.95	
3144.00	Unterhalt Hochbauten, Gebäude	192'710.80		225'800		138'026.85	
3151.00	Unterhalt Apparate, Maschinen, Geräte, Fahrzeuge, Werkzeuge	5'161.20		5'000		1'611.30	
3170.00	Reisekosten und Spesen	0.00		0		50.60	
3199.00	Übriger Betriebsaufwand	3'963.75		12'500		8'304.65	
3300.00	Planmässige Abschreibungen VV	44'400.00		72'600		38'785.00	
3300.25	Planmässige Abschreibungen altes VV	77'590.00		77'590		77'590.05	
3660.10	Abschreibung vers.-techn. Defizit PK Olten	2'399.00		3'000		2'376.45	
4250.00	Vergütung Photovoltaikstrom		119.65		1'000		542.75
4260.00	Rückerstattungen Dritter		0.00		0		444.35
4260.01	Kostenbeitrag SUN an Infrastruktur		200'000.00		199'738		201'737.20
<b>219</b>	<b>Volksschule, übriges</b>	<b>487'879.92</b>	<b>4'293.00</b>	<b>485'756</b>	<b>3'500</b>	<b>458'308.24</b>	<b>7'434.05</b>
	Nettoergebnis		483'586.92		482'256		450'874.19

## Erfolgsrechnung

Einzelkonten nach Funktionen		Jahresrechnung 2023		Budget 2023		Jahresrechnung 2022	
		Aufwand	Ertrag	Aufwand	Ertrag	Aufwand	Ertrag
<b>2190</b>	<b>Schulleitung</b>	<b>297'920.92</b>		<b>310'180</b>		<b>284'337.40</b>	<b>4'140.05</b>
	Nettoergebnis		297'920.92		310'180		280'197.35
3010.00	Löhne Verwaltungs- und Betriebspersonal	208'811.05		210'000		181'848.75	
3010.09	Rückerstattung von Lohn des Verwaltungs- und Betriebspersonals	0.00		0		-1'401.50	
3050.00	AG-Beiträge AHV, IV, EO, ALV, Verwaltungskosten	15'997.80		15'000		13'989.25	
3052.00	AG-Beiträge an Pensionskassen	23'840.50		27'000		22'062.45	
3053.00	AG-Beiträge an Unfallversicherungen	248.65		240		216.80	
3055.00	AG-Beiträge an Krankentaggeldversicherungen	905.40		890		819.95	
3090.00	Aus- und Weiterbildung des Personals	19'329.64		26'500		18'401.25	
3091.00	Personalwerbung	3'284.00		3'000		23'865.90	
3100.00	Büromaterial	4'284.50		1'500		1'749.35	
3102.00	Drucksachen, Inserate	358.25		3'500		3'842.05	
3103.00	Fachliteratur, Zeitschriften	941.50		600		630.00	
3110.00	Anschaffung Büromöbel und -geräte	114.70		800		817.80	
3130.11	Telefon, Internet	3'597.80		4'000		3'406.40	
3134.00	Sachversicherungsprämien	2'965.25		3'050		3'011.40	
3199.00	Kredit Schulleitung	9'523.78		10'000		7'630.70	
3660.10	Abschreibung vers.-techn. Defizit PK Olten	3'718.10		4'100		3'446.85	
4631.00	Beiträge vom Kanton		0.00		0		4'140.05
<b>2192</b>	<b>Volksschule allgemein</b>	<b>16'693.20</b>	<b>4'293.00</b>	<b>23'200</b>	<b>3'500</b>	<b>20'032.89</b>	<b>3'294.00</b>
	Nettoergebnis		12'400.20		19'700		16'738.89
3103.00	Anschaffung Bücher für Bibliothek	4'144.35		7'000		3'483.45	
3105.00	Pausenäpfelaktion	511.50		700		427.00	
3170.00	Schulveranstaltungen	3'744.35		8'500		9'753.44	
3170.01	Abonnemente u. Eintritte Frei- und Hallenbad	8'293.00		7'000		6'369.00	
4260.00	Elternbeiträge Schwimmbadabonnemente		4'293.00		3'500		3'294.00
<b>2193</b>	<b>ICT-Kosten</b>	<b>130'765.80</b>		<b>121'376</b>		<b>124'212.15</b>	
	Nettoergebnis		130'765.80		121'376		124'212.15
3010.00	Löhne Betriebs- und Verwaltungspersonal	14'734.20		14'500		13'715.65	
3050.00	AG-Beiträge AHV, IV, EO, ALV, Verwaltungskosten	1'129.15		1'100		1'055.00	
3052.00	AG-Beiträge an Pensionskasse	946.25		1'000		811.20	
3052.05	AG-Beiträge an vers.-techn. Defizit PK	445.15		500		417.60	

## Erfolgsrechnung

Einzelkonten nach Funktionen	Jahresrechnung 2023		Budget 2023		Jahresrechnung 2022	
	Aufwand	Ertrag	Aufwand	Ertrag	Aufwand	Ertrag
3053.00 AG-Beiträge an Unvallversicherung	17.60		20		16.25	
3055.00 AG-Beiträge an Krankentaggeldversicherung	97.00		70		93.65	
3090.00 Aus- und Weiterbildung des Personals	0.00		2'000		4'760.00	
3113.00 Anschaffung Hardware	21'772.50		30'000		17'105.10	
3118.00 Anschaffung Software, Lizenzen	9'398.40		15'000		8'557.70	
3158.00 Unterhalt, Wartung IT	55'073.30		30'000		50'527.75	
3300.00 Planmässige Abschreibungen VV	13'216.95		13'250		13'216.95	
3300.25 Planmässige Abschreibungen altes VV	13'935.30		13'936		13'935.30	
<b>2194 Schulsozialarbeit</b>	<b>42'500.00</b>		<b>31'000</b>		<b>29'725.80</b>	
Nettoergebnis		42'500.00		31'000		29'725.80
3130.00 Schulsozialarbeit	42'500.00		31'000		29'725.80	
<b>22 Sonderschulen</b>	<b>358'005.80</b>		<b>421'100</b>		<b>374'531.35</b>	
Nettoergebnis		358'005.80		421'100		374'531.35
<b>220 Sonderschulen</b>	<b>358'005.80</b>		<b>421'100</b>		<b>374'531.35</b>	
Nettoergebnis		358'005.80		421'100		374'531.35
<b>2200 Sonderschulen</b>	<b>358'005.80</b>		<b>421'100</b>		<b>374'531.35</b>	
Nettoergebnis		358'005.80		421'100		374'531.35
3612.00 Entschädigung für Logopädie	99'099.50		97'100		92'152.25	
3612.01 Schulgelder HPS	157'550.00		190'000		187'000.00	
3635.00 Schulgelder an Sonderschulen	101'356.30		110'000		91'755.80	
3636.00 Schulgelder Heimaufenthalte	0.00		24'000		3'623.30	
<b>3 KULTUR, SPORT UND FREIZEIT, KIRCHE</b>	<b>479'561.41</b>	<b>49'440.39</b>	<b>546'559</b>	<b>60'500</b>	<b>373'898.60</b>	<b>77'955.88</b>
Nettoergebnis		430'121.02		486'059		295'942.72
<b>31 Kulturerbe</b>	<b>43'090.00</b>		<b>43'820</b>		<b>43'020.00</b>	
Nettoergebnis		43'090.00		43'820		43'020.00
<b>312 Denkmalpflege und Heimatschutz</b>	<b>43'090.00</b>		<b>43'820</b>		<b>43'020.00</b>	
Nettoergebnis		43'090.00		43'820		43'020.00

## Erfolgsrechnung

Einzelkonten nach Funktionen		Jahresrechnung 2023		Budget 2023		Jahresrechnung 2022	
		Aufwand	Ertrag	Aufwand	Ertrag	Aufwand	Ertrag
<b>3120</b>	<b>Denkmalpflege und Heimatschutz</b>	<b>43'090.00</b>		<b>43'820</b>		<b>43'020.00</b>	
	Nettoergebnis		43'090.00		43'820		43'020.00
3634.00	Beitrag an Ballypark	42'000.00		43'000		42'000.00	
3636.00	Beitrag an Heimatschutz Solothurn	140.00		70		70.00	
3636.01	Beitrag an Stiftung Landschaftsschutz	200.00		0		200.00	
3636.02	Beitrag an Solothurner Wanderwege	500.00		500		500.00	
3636.03	Beitrag an Verein Freunde Schloss Wartenfels	250.00		250		250.00	
<b>32</b>	<b>Kultur, übrige</b>	<b>41'919.35</b>		<b>49'205</b>		<b>41'447.20</b>	
	Nettoergebnis		41'919.35		49'205		41'447.20
<b>329</b>	<b>Kultur, übrige</b>	<b>41'919.35</b>		<b>49'205</b>		<b>41'447.20</b>	
	Nettoergebnis		41'919.35		49'205		41'447.20
<b>3290</b>	<b>Kultur, übrige</b>	<b>41'919.35</b>		<b>49'205</b>		<b>41'447.20</b>	
	Nettoergebnis		41'919.35		49'205		41'447.20
3000.00	Sitzungsgelder Kultur- und Jugendkommission	4'030.00		4'000		4'380.00	
3000.01	Entschädigungen Kultur- und Jugendkommission	1'120.00		1'200		480.00	
3050.00	AG-Beiträge AHV, IV, EO, ALV, Verwaltungskosten	16.85		0		30.40	
3053.00	AG-Beiträge an Unfallversicherungen	6.10		0		5.85	
3055.00	AG-Beiträge an Krankentaggeldversicherungen	1.10		0		1.80	
3099.00	Übriger Personalaufwand	360.00		500		0.00	
3170.01	Bundesfeier	4'895.40		7'000		4'834.35	
3170.02	Gösger-Apéro	1'670.85		3'000		1'892.45	
3170.03	Jugendfest	432.15		500		0.00	
3170.04	Strassenfest	0.00		0		6'000.00	
3170.05	Abonnemente Stadttheater Olten	2'760.00		3'200		2'700.00	
3170.06	Kulturabend	5'680.95		6'000		0.00	
3170.10	übrige kulturelle Anlässe	891.40		3'000		1'067.80	
3636.00	Beitrag an Musikgesellschaft	8'000.00		8'000		8'000.00	
3636.01	Beitrag an SinfonieON Niederamt	450.00		450		450.00	
3636.02	Beitrag an Trachtengruppe	450.00		450		450.00	
3636.03	Beitrag an Landfrauenverein	450.00		450		450.00	

## Erfolgsrechnung

Einzelkonten nach Funktionen		Jahresrechnung 2023		Budget 2023		Jahresrechnung 2022	
		Aufwand	Ertrag	Aufwand	Ertrag	Aufwand	Ertrag
3636.04	Beitrag an Jodlerclub Echo	450.00		450		450.00	
3636.05	Beitrag an Elternverein	900.00		900		900.00	
3636.06	Beitrag an Pfadi Phönix Niederamt	900.00		900		900.00	
3636.07	Beitrag an Colonia Libera Italiana	450.00		450		450.00	
3636.09	Beitrag an Paul-Gugelmann-Museum	300.00		300		300.00	
3636.10	Beitrag an Hühnervogelzunft	450.00		450		450.00	
3636.11	Beitrag an Feuerwehrverein	450.00		450		450.00	
3636.12	Beitrag an Verein FeelGood Events	450.00		450		450.00	
3636.14	Beitrag an Verein NP-Events	450.00		450		450.00	
3636.15	Beitrag an Verein Tier- und Naturfreunde	450.00		450		450.00	
3636.16	Beitrag an Joinery Musik Club	0.00		300		0.00	
3636.18	Beitrag an Präschener Band	0.00		450		0.00	
3660.00	Planmässige Abschreibungen Investitionsbeiträge	5'454.55		5'455		5'454.55	
<b>33</b>	<b>Medien</b>	<b>35'729.25</b>	<b>8'482.00</b>	<b>32'500</b>	<b>8'000</b>	<b>35'062.60</b>	<b>7'708.00</b>
	Nettoergebnis		27'247.25		24'500		27'354.60
<b>332</b>	<b>Massenmedien (allgemein)</b>	<b>35'729.25</b>	<b>8'482.00</b>	<b>32'500</b>	<b>8'000</b>	<b>35'062.60</b>	<b>7'708.00</b>
	Nettoergebnis		27'247.25		24'500		27'354.60
<b>3320</b>	<b>Massenmedien (allgemein)</b>	<b>35'729.25</b>	<b>8'482.00</b>	<b>32'500</b>	<b>8'000</b>	<b>35'062.60</b>	<b>7'708.00</b>
	Nettoergebnis		27'247.25		24'500		27'354.60
3102.00	Dorfglüt	28'704.45		24'000		28'056.60	
3130.00	Internetauftritt der Gemeinde	7'024.80		8'500		7'006.00	
4260.00	Abos und Inserate Dorfglüt		8'482.00		8'000		7'708.00
<b>34</b>	<b>Sport und Freizeit</b>	<b>358'822.81</b>	<b>40'958.39</b>	<b>421'034</b>	<b>52'500</b>	<b>254'368.80</b>	<b>70'247.88</b>
	Nettoergebnis		317'864.42		368'534		184'120.92
<b>341</b>	<b>Sport</b>	<b>311'333.21</b>	<b>40'958.39</b>	<b>360'534</b>	<b>52'500</b>	<b>251'792.80</b>	<b>70'247.88</b>
	Nettoergebnis		270'374.82		308'034		181'544.92

## Erfolgsrechnung

Einzelkonten nach Funktionen	Jahresrechnung 2023		Budget 2023		Jahresrechnung 2022	
	Aufwand	Ertrag	Aufwand	Ertrag	Aufwand	Ertrag
<b>3410 Sport</b>	<b>7'050.00</b>		<b>7'050</b>		<b>6'600.00</b>	
Nettoergebnis		7'050.00		7'050		6'600.00
3636.00 Beitrag an Turnverein STV	1'800.00		1'800		1'800.00	
3636.01 Beitrag an Turnverein FIDES	900.00		900		900.00	
3636.02 Beitrag an Frauenturnverein FIDES	900.00		900		900.00	
3636.03 Beitrag an FC Schönenwerd-Niedergösgen	1'200.00		1'200		1'200.00	
3636.04 Beitrag an FC Azzuri	450.00		450		0.00	
3636.05 Beitrag an Tischtennisclub	450.00		450		450.00	
3636.06 Beitrag an Pontonierfahrverein	450.00		450		450.00	
3636.08 Beitrag an Falkensteinschützen	450.00		450		450.00	
3636.09 Beitrag an Veloklub	450.00		450		450.00	
<b>3414 Sportplätze</b>	<b>86'652.30</b>		<b>85'798</b>		<b>65'568.30</b>	
Nettoergebnis		86'652.30		85'798		65'568.30
3120.00 Strom Sportplätze	2'199.05		3'000		1'673.40	
3140.00 Unterhalt Sportplätze	64'855.50		60'000		57'368.30	
3140.01 Unterhalt Spielplatz bei Sportplatz	13'948.60		17'000		877.45	
3300.00 Planmässige Abschreibungen VV	5'649.15		5'798		5'649.15	
<b>3416 Mehrzweckhalle</b>	<b>217'630.91</b>	<b>40'958.39</b>	<b>267'686</b>	<b>52'500</b>	<b>179'624.50</b>	<b>70'247.88</b>
Nettoergebnis		176'672.52		215'186		109'376.62
3000.00 Sitzungsgelder MZH- und Sportkommission	5'140.00		5'000		8'245.00	
3000.01 Entschädigungen MZH- und Sportkommission	12'085.00		14'000		5'160.00	
3010.00 Löhne Betriebspersonal	50'156.70		57'000		52'688.95	
3050.00 AG-Beiträge AHV, IV, EO, ALV, Verwaltungskosten	3'984.60		5'800		3'999.90	
3052.00 AG-Beiträge an Pensionskasse	5'707.80		5'800		5'653.80	
3053.00 AG-Beiträge an Unfallversicherung	80.10		100		78.70	
3055.00 AG-Beiträge an Krankentaggeldversicherung	225.55		350		235.95	
3090.00 Aus- und Weiterbildung des Personals	0.00		100		0.00	
3099.00 Übriger Personalaufwand	540.00		800		540.00	
3100.00 Büromaterial	0.00		100		0.00	
3101.00 Reinigungs- und Verbrauchsmaterial	5'960.25		7'000		3'206.70	
3111.00 Anschaffungen Maschinen, Geräte, Werkzeuge, Mobiliar	58'230.80		65'000		30'762.10	
3120.00 Ver- und Entsorgung Mehrzweckhalle	23'460.75		50'000		44'658.80	
3130.11 Telefon	410.59		500		444.90	
3134.00 Sachversicherungen	3'925.25		3'750		3'743.45	

## Erfolgsrechnung

Einzelkonten nach Funktionen		Jahresrechnung 2023		Budget 2023		Jahresrechnung 2022	
		Aufwand	Ertrag	Aufwand	Ertrag	Aufwand	Ertrag
3144.00	Baulicher Unterhalt	40'955.22		40'000		11'847.80	
3151.00	Unterhalt Maschinen, Geräte, Werkzeuge	1'971.95		4'000		2'752.60	
3170.00	Reisekosten und Spesen	0.00		300		204.40	
3181.00	Tatsächliche Forderungsverluste	0.00		0		305.50	
3199.00	Übriger Betriebsaufwand	0.00		500		306.50	
3300.00	Planmässige Abschreibungen VV	2'911.10		5'640		2'911.10	
3300.25	Planmässige Abschreibungen altes VV	995.05		996		995.05	
3660.10	Abschreibung vers.-techn. Defizit PK Olten	890.20		950		883.30	
4240.00	Benützungsgebühren		28'954.90		40'000		54'207.50
4250.00	Vergütung Photovoltaikstrom		11'836.49		12'000		14'273.83
4260.00	Rückerstattungen Dritter		167.00		500		1'766.55
<b>342</b>	<b>Freizeit</b>	<b>47'489.60</b>		<b>60'500</b>		<b>2'576.00</b>	
	Nettoergebnis		47'489.60		60'500		2'576.00
<b>3420</b>	<b>Freizeit</b>	<b>5'799.50</b>		<b>10'500</b>		<b>2'576.00</b>	
	Nettoergebnis		5'799.50		10'500		2'576.00
3140.00	Unterhalt Spiel- und Rastplätze	2'124.90		9'000		2'479.05	
3140.01	Unterhalt Grünanlagen	3'674.60		1'500		96.95	
<b>3425</b>	<b>Jugendkulturhaus, Jugendarbeit</b>	<b>41'690.10</b>		<b>50'000</b>		<b>0.00</b>	
	Nettoergebnis		41'690.10		50'000		0.00
3632.00	Beitrag an Offene Jugendarbeit unteres Niederamt OJuN	41'690.10		50'000		0.00	
<b>4</b>	<b>GESUNDHEIT</b>	<b>1'109'819.60</b>	<b>59'228.00</b>	<b>1'008'950</b>	<b>48'000</b>	<b>931'868.40</b>	<b>68'799.00</b>
	Nettoergebnis		1'050'591.60		960'950		863'069.40
<b>41</b>	<b>Spitäler, Kranken- und Pflegeheime</b>	<b>783'196.10</b>		<b>645'300</b>		<b>600'841.70</b>	
	Nettoergebnis		783'196.10		645'300		600'841.70
<b>412</b>	<b>Alters-, Kranken- und Pflegeheime</b>	<b>783'196.10</b>		<b>645'300</b>		<b>600'841.70</b>	
	Nettoergebnis		783'196.10		645'300		600'841.70
<b>4120</b>	<b>Alters-, Kranken- und Pflegeheime</b>	<b>783'196.10</b>		<b>645'300</b>		<b>600'841.70</b>	
	Nettoergebnis		783'196.10		645'300		600'841.70
3632.00	Pflegekostenfinanzierung	783'196.10		645'300		600'841.70	

**Erfolgsrechnung**

<b>Einzelkonten nach Funktionen</b>		<b>Jahresrechnung 2023</b>		<b>Budget 2023</b>		<b>Jahresrechnung 2022</b>	
		Aufwand	Ertrag	Aufwand	Ertrag	Aufwand	Ertrag
<b>42</b>	<b>Ambulante Krankenpflege</b>	<b>230'371.20</b>	<b>59'228.00</b>	<b>249'100</b>	<b>48'000</b>	<b>237'347.45</b>	<b>68'799.00</b>
	Nettoergebnis		171'143.20		201'100		168'548.45
<b>421</b>	<b>Ambulante Krankenpflege</b>	<b>230'371.20</b>	<b>59'228.00</b>	<b>249'100</b>	<b>48'000</b>	<b>237'347.45</b>	<b>68'799.00</b>
	Nettoergebnis		171'143.20		201'100		168'548.45
<b>4210</b>	<b>Ambulante Krankenpflege</b>	<b>230'371.20</b>	<b>59'228.00</b>	<b>249'100</b>	<b>48'000</b>	<b>237'347.45</b>	<b>68'799.00</b>
	Nettoergebnis		171'143.20		201'100		168'548.45
3130.00	Mahlzeitendienst	65'641.90		57'000		77'633.00	
3636.00	Beiträge an Spitex	162'629.30		190'000		157'614.45	
3636.01	Beitrag an Stundenhilfverein	1'050.00		1'050		1'050.00	
3636.02	Beitrag an Samariterverein	1'050.00		1'050		1'050.00	
4260.00	Verkauf Mahlzeitenbons		59'228.00		48'000		68'799.00
<b>43</b>	<b>Gesundheitsprävention</b>	<b>96'252.30</b>		<b>114'550</b>		<b>93'679.25</b>	
	Nettoergebnis		96'252.30		114'550		93'679.25
<b>431</b>	<b>Alkohol- und Drogenprävention</b>	<b>75'101.70</b>		<b>79'050</b>		<b>74'825.00</b>	
	Nettoergebnis		75'101.70		79'050		74'825.00
<b>4310</b>	<b>Alkohol- und Drogenprävention</b>	<b>75'101.70</b>		<b>79'050</b>		<b>74'825.00</b>	
	Nettoergebnis		75'101.70		79'050		74'825.00
3636.00	Beiträge an Suchthilfe	73'478.90		73'050		68'969.00	
3636.01	Sozialbeitrag an VSEG	1'622.80		6'000		5'856.00	
<b>433</b>	<b>Schulgesundheitsdienst</b>	<b>20'070.60</b>		<b>34'000</b>		<b>17'774.25</b>	
	Nettoergebnis		20'070.60		34'000		17'774.25
<b>4330</b>	<b>Schulgesundheitsdienst</b>	<b>20'070.60</b>		<b>34'000</b>		<b>17'774.25</b>	
	Nettoergebnis		20'070.60		34'000		17'774.25
3010.00	Besoldung Schulzahnpflege	5'494.50		6'000		5'247.00	
3050.00	AG-Beiträge AHV, IV, EO, ALV, Verwaltungskosten	420.95		460		403.65	
3053.00	AG-Beiträge an Unfallversicherungen	6.55		10		6.25	
3055.00	AG-Beiträge an Krankentaggeldversicherungen	26.85		30		23.65	
3106.00	Medizinisches Material	1'261.00		1'800		572.75	
3132.00	Honorar Schularzt	0.00		5'000		0.00	

## Erfolgsrechnung

Einzelkonten nach Funktionen		Jahresrechnung 2023		Budget 2023		Jahresrechnung 2022	
		Aufwand	Ertrag	Aufwand	Ertrag	Aufwand	Ertrag
3132.01	Honorar Schulzahnarzt	12'085.80		15'000		10'589.10	
3170.00	Reisekosten und Spesen	360.35		700		931.85	
3637.00	Beiträge an Zahnbehandlungskosten	414.60		5'000		0.00	
<b>434</b>	<b>Lebensmittelkontrolle</b>	<b>1'080.00</b>		<b>1'500</b>		<b>1'080.00</b>	
	Nettoergebnis		1'080.00		1'500		1'080.00
<b>4340</b>	<b>Lebensmittelkontrolle</b>	<b>1'080.00</b>		<b>1'500</b>		<b>1'080.00</b>	
	Nettoergebnis		1'080.00		1'500		1'080.00
3010.00	Besoldung Pilzkontrolleur	0.00		1'000		0.00	
3199.00	Übriger Betriebsaufwand	100.00		500		100.00	
3612.00	Beitrag an Pilzkontrolle Gde Dulliken	980.00				980.00	
<b>5</b>	<b>SOZIALE SICHERHEIT</b>	<b>3'519'871.00</b>	<b>51'739.00</b>	<b>3'348'150</b>	<b>12'500</b>	<b>3'132'535.55</b>	<b>36'867.00</b>
	Nettoergebnis		3'468'132.00		3'335'650		3'095'668.55
<b>53</b>	<b>Alter + Hinterlassene</b>	<b>1'467'580.50</b>	<b>2'000.00</b>	<b>1'387'050</b>	<b>2'000</b>	<b>1'325'738.90</b>	<b>2'000.00</b>
	Nettoergebnis		1'465'580.50		1'385'050		1'323'738.90
<b>532</b>	<b>Ergänzungsleistungen AHV</b>	<b>1'442'555.50</b>		<b>1'355'450</b>		<b>1'301'079.90</b>	
	Nettoergebnis		1'442'555.50		1'355'450		1'301'079.90
<b>5320</b>	<b>Ergänzungsleistungen AHV</b>	<b>1'442'555.50</b>		<b>1'355'450</b>		<b>1'301'079.90</b>	
	Nettoergebnis		1'442'555.50		1'355'450		1'301'079.90
3611.00	Verwaltungskostenbeitrag EL AHV	75'959.00		67'950		68'360.45	
3631.00	Beitrag an Kanton	1'366'596.50		1'287'500		1'232'719.45	
<b>535</b>	<b>Leistungen an das Alter</b>	<b>25'025.00</b>	<b>2'000.00</b>	<b>31'600</b>	<b>2'000</b>	<b>24'659.00</b>	<b>2'000.00</b>
	Nettoergebnis		23'025.00		29'600		22'659.00
<b>5350</b>	<b>Leistungen an das Alter</b>	<b>25'025.00</b>	<b>2'000.00</b>	<b>31'600</b>	<b>2'000</b>	<b>24'659.00</b>	<b>2'000.00</b>
	Nettoergebnis		23'025.00		29'600		22'659.00
3000.00	Sitzungsgelder Kommission Altersfragen	0.00		1'400		250.00	
3053.00	AG-Beiträge an Unfallversicherungen	0.00		0		0.30	
3170.00	Jubilarenausfahrt	20'482.30		25'000		18'211.55	
3170.01	Seniorenmittagstisch	2'332.70		2'200		2'248.15	

## Erfolgsrechnung

Einzelkonten nach Funktionen		Jahresrechnung 2023		Budget 2023		Jahresrechnung 2022	
		Aufwand	Ertrag	Aufwand	Ertrag	Aufwand	Ertrag
3199.00	Altersehrungen	2'210.00		3'000		3'949.00	
4632.00	Beitrag Bürgergemeinde an Jubilarenausfahrt		2'000.00		2'000		2'000.00
<b>54</b>	<b>Familie und Jugend</b>	<b>99'133.55</b>	<b>2'266.00</b>	<b>107'250</b>	<b>700</b>	<b>100'350.30</b>	<b>7'700.00</b>
	Nettoergebnis		96'867.55		106'550		92'650.30
<b>543</b>	<b>Alimentenbevorschussung und -inkasso</b>	<b>52'244.05</b>		<b>64'900</b>		<b>58'826.50</b>	
	Nettoergebnis		52'244.05		64'900		58'826.50
<b>5430</b>	<b>Alimentenbevorschussung und -inkasso</b>	<b>52'244.05</b>		<b>64'900</b>		<b>58'826.50</b>	
	Nettoergebnis		52'244.05		64'900		58'826.50
3632.00	Beitrag an Alimentenbevorschussung	52'244.05		64'900		58'826.50	
<b>545</b>	<b>Leistungen an Familien</b>	<b>46'889.50</b>	<b>2'266.00</b>	<b>42'350</b>	<b>700</b>	<b>41'523.80</b>	<b>7'700.00</b>
	Nettoergebnis		44'623.50		41'650		33'823.80
<b>5450</b>	<b>Leistungen an Familien (allgemein)</b>	<b>29'779.50</b>	<b>700.00</b>	<b>28'850</b>	<b>700</b>	<b>28'023.80</b>	<b>700.00</b>
	Nettoergebnis		29'079.50		28'150		27'323.80
3634.00	Beitrag Mütter- und Väterberatung	29'779.50		28'850		28'023.80	
4632.00	Beitrag Bürgergemeinde für Familienfürsorge		700.00		700		700.00
<b>5451</b>	<b>Kinderkrippen und Kinderhorte</b>	<b>13'500.00</b>		<b>13'500</b>		<b>13'500.00</b>	
	Nettoergebnis		13'500.00		13'500		13'500.00
3636.00	Beitrag an Elternverein für KITA	6'000.00		6'000		6'000.00	
3636.01	Beitrag an Elternverein für Spielgruppe	7'500.00		7'500		7'500.00	
<b>5455</b>	<b>Frühkindliche Förderung</b>	<b>3'610.00</b>	<b>1'566.00</b>	<b>0</b>	<b>0</b>	<b>0.00</b>	<b>7'000.00</b>
	Nettoergebnis		2'044.00		0		7'000.00
3636.00	Beitrag an Kita-Kosten	3'610.00		0		0.00	
4260.00	Rückerstattungen und Kostenbeteiligungen Dritter		1'566.00		0		0.00
4631.00	Beitrag an frühe Sprachförderung		0.00		0		7'000.00
<b>57</b>	<b>Sozialhilfe und Asylwesen</b>	<b>1'953'156.95</b>	<b>47'473.00</b>	<b>1'853'850</b>	<b>9'800</b>	<b>1'706'446.35</b>	<b>27'167.00</b>
	Nettoergebnis		1'905'683.95		1'844'050		1'679'279.35

**Erfolgsrechnung**

<b>Einzelkonten nach Funktionen</b>		<b>Jahresrechnung 2023</b>		<b>Budget 2023</b>		<b>Jahresrechnung 2022</b>	
		Aufwand	Ertrag	Aufwand	Ertrag	Aufwand	Ertrag
<b>572</b>	<b>Wirtschaftliche Hilfe</b>	<b>1'952'656.95</b>	<b>9'973.00</b>	<b>1'852'100</b>	<b>9'800</b>	<b>1'705'946.35</b>	<b>22'167.00</b>
	Nettoergebnis		1'942'683.95		1'842'300		1'683'779.35
<b>5720</b>	<b>Gesetzliche wirtschaftliche Hilfe</b>	<b>1'947'333.70</b>		<b>1'846'850</b>		<b>1'700'736.85</b>	
	Nettoergebnis		1'947'333.70		1'846'850		1'700'736.85
3612.00	Sozialadministration (LA) via SRUN	287'592.10		338'500		324'632.30	
3632.00	Gesetzl. wirtschaftliche Hilfe via SRUN	1'655'544.80		1'508'350		1'376'104.55	
3636.00	Beitrag an Budget- und Schuldenberatung	4'196.80		0		0.00	
<b>5721</b>	<b>Freiwillige wirtschaftliche Hilfe</b>	<b>5'323.25</b>	<b>9'973.00</b>	<b>5'250</b>	<b>9'800</b>	<b>5'209.50</b>	<b>22'167.00</b>
	Nettoergebnis	4'649.75		4'550		16'957.50	
3636.00	Verschiedene Beiträge über SRUN	5'323.25		5'250		5'209.50	
4631.51	Sockelbeitrag Integrationsförderung		8'533.00		8'000		19'767.00
4631.52	Erstgespräche Integrationsförderung		800.00		1'000		2'000.00
4631.53	Dolmetscherpauschalen		640.00		800		400.00
<b>573</b>	<b>Asylwesen</b>		<b>37'500.00</b>				<b>5'000.00</b>
	Nettoergebnis	37'500.00				5'000.00	
<b>5730</b>	<b>Asylwesen</b>		<b>37'500.00</b>				<b>5'000.00</b>
	Nettoergebnis	37'500.00				5'000.00	
4631.30	Unterstützungsbeitrag Personen im Schutzstatus S		37'500.00				5'000.00
<b>579</b>	<b>Fürsorge, übrige</b>	<b>500.00</b>		<b>1'750</b>		<b>500.00</b>	
	Nettoergebnis		500.00		1'750		500.00
<b>5790</b>	<b>Fürsorge, übrige</b>	<b>500.00</b>		<b>1'750</b>		<b>500.00</b>	
	Nettoergebnis		500.00		1'750		500.00
3636.01	Verschiedene Beiträge	250.00		1'500		250.00	
3636.02	Beitrag an Pro Juventute	250.00		250		250.00	
<b>6</b>	<b>VERKEHR</b>	<b>1'537'212.84</b>	<b>153'723.20</b>	<b>1'743'221</b>	<b>144'400</b>	<b>1'437'321.76</b>	<b>151'500.15</b>
	Nettoergebnis		1'383'489.64		1'598'821		1'285'821.61
<b>61</b>	<b>Strassenverkehr</b>	<b>1'252'903.84</b>	<b>89'643.20</b>	<b>1'451'351</b>	<b>89'400</b>	<b>1'175'212.76</b>	<b>92'584.15</b>
	Nettoergebnis		1'163'260.64		1'361'951		1'082'628.61

**Erfolgsrechnung**

<b>Einzelkonten nach Funktionen</b>		<b>Jahresrechnung 2023</b>		<b>Budget 2023</b>		<b>Jahresrechnung 2022</b>	
		Aufwand	Ertrag	Aufwand	Ertrag	Aufwand	Ertrag
<b>613</b>	<b>Kantonsstrassen</b>	<b>780.55</b>		<b>781</b>		<b>780.55</b>	
	Nettoergebnis		780.55		781		780.55
<b>6130</b>	<b>Kantonsstrassen</b>	<b>780.55</b>		<b>781</b>		<b>780.55</b>	
	Nettoergebnis		780.55		781		780.55
3660.00	Planmässige Abschr. Investitionsbeiträge	780.55		781		780.55	
<b>615</b>	<b>Gemeindestrassen</b>	<b>1'252'123.29</b>	<b>89'643.20</b>	<b>1'450'570</b>	<b>89'400</b>	<b>1'174'432.21</b>	<b>92'584.15</b>
	Nettoergebnis		1'162'480.09		1'361'170		1'081'848.06
<b>6150</b>	<b>Gemeindestrassen</b>	<b>607'298.37</b>	<b>0.00</b>	<b>822'970</b>	<b>100</b>	<b>581'814.93</b>	<b>0.00</b>
	Nettoergebnis		607'298.37		822'870		581'814.93
3101.00	Betriebs-, Verbrauchsmaterial	8'378.87		13'000		4'401.45	
3101.20	Strassenbezeichnungstafeln/Markierungen	20'869.65		20'000		30'443.80	
3102.00	Drucksachen, Publikationen	0.00		0		98.00	
3120.00	Stromkosten für Strassenbeleuchtung	45'593.40		50'400		32'511.00	
3131.00	Planungen und Projektierungen Dritter	5'610.70		40'000		19'054.95	
3141.00	Unterhalt Strassen / Verkehrswege	263'251.10		345'000		230'044.98	
3141.02	Unterhalt, Reparatur Strassenbeleuchtung	19'730.00		40'000		16'565.50	
3141.03	Erweiterung Strassenbeleuchtung	0.00		40'000		6'669.35	
3160.00	Benützungsgebühr	900.00		900		900.00	
3199.00	Übriger Betriebsaufwand	24.55		500		75.00	
3199.10	Mehrwertsteuer Strassenentwässerung	4'851.00		4'900		4'851.00	
3300.00	Planmässige Abschreibungen VV	92'315.70		123'000		90'426.50	
3300.25	Planmässige Abschreibungen altes VV	82'773.40		82'270		82'773.40	
3990.01	Int. Verrechnung Strassenentwässerung	63'000.00		63'000		63'000.00	
4260.00	Rückerstattungen Dritter		0.00		100		0.00
<b>6151</b>	<b>Parkhäuser/Parkplätze</b>		<b>0.00</b>		<b>0</b>		<b>2'050.00</b>
	Nettoergebnis	0.00		0		2'050.00	
4470.00	Mietzinse Parkplätze		0.00		0		2'050.00
<b>6152</b>	<b>Winterdienst</b>	<b>9'447.25</b>		<b>20'000</b>		<b>12'762.47</b>	
	Nettoergebnis		9'447.25		20'000		12'762.47
3101.00	Betriebs-, Verbrauchsmaterial	1'620.15		6'000		5'218.07	
3141.00	Schneeräumung durch Dritte	7'827.10		14'000		7'544.40	

**Erfolgsrechnung**

<b>Einzelkonten nach Funktionen</b>		<b>Jahresrechnung 2023</b>		<b>Budget 2023</b>		<b>Jahresrechnung 2022</b>	
		Aufwand	Ertrag	Aufwand	Ertrag	Aufwand	Ertrag
<b>6153</b>	<b>Werkhof</b>	<b>635'377.67</b>	<b>89'643.20</b>	<b>607'600</b>	<b>89'300</b>	<b>579'854.81</b>	<b>90'534.15</b>
	Nettoergebnis		545'734.47		518'300		489'320.66
3010.00	Löhne Personal Werkhof	385'968.40		375'500		367'551.60	
3010.01	Dienstaltersgeschenke	0.00		0		6'808.20	
3010.09	Rückerstattungen Lohn	-1'253.40		0		0.00	
3050.00	AG-Beiträge AHV, IV, EO, ALV, Verwaltungskosten	28'847.30		28'800		28'141.80	
3052.00	AG-Beiträge Pensionskasse	42'711.60		43'000		42'158.10	
3053.00	AG-Beiträge an Unfallversicherung	3'258.15		3'400		3'404.10	
3055.00	AG-Beiträge an Krankentaggeldversicherung	1'673.80		1'700		1'688.55	
3090.00	Aus- und Weiterbildungskosten des Personals	13'144.60		6'500		6'533.95	
3091.00	Personalwerbung	721.65		0		835.90	
3101.01	Treibstoffe	13'225.45		9'000		9'578.85	
3111.00	Anschaffungen Maschinen, Geräte, Fz, Werkzeuge	8'850.80		13'100		10'513.37	
3112.00	Anschaffung Arbeitskleidung	2'308.00		4'000		4'521.08	
3120.00	Ver- und Entsorgung Werkhof	0.00		6'000		3'087.80	
3130.11	Telefon, Internet	1'860.61		2'500		1'733.25	
3134.00	Sachversicherungen	5'414.30		5'500		5'115.40	
3137.00	Verkehrssteuern	2'068.00		2'400		2'323.60	
3144.00	Unterhalt Werkhof	31'450.50		23'000		2'798.96	
3151.00	Unterhalt Maschinen, Geräte, Fz, Werkzeuge	25'116.71		15'500		18'644.85	
3160.00	Mietzins	27'398.90		27'400		27'398.90	
3170.00	Reisekosten und Spesen	89.60		0		0.00	
3199.00	Übriger Betriebsaufwand	2'509.95		4'000		4'088.75	
3300.00	Planmässige Abschreibungen VV	19'293.30		15'800		12'283.10	
3300.25	Planmässige Abschreibungen altes VV	14'058.20		13'800		14'058.30	
3660.10	Abschreibung vers.-techn. Defizit PK Olten	6'661.25		6'700		6'586.40	
4240.00	Dienstleistungen		1'000.00		1'000		1'302.90
4250.00	Materialverkauf		643.20		300		1'231.25
4930.91	Int. Verr. Kostenbeitrag SF Abwasser		5'000.00		5'000		5'000.00
4930.92	Int. Verr. Kostenbeitrag SF Abfallbeseitigung		83'000.00		83'000		83'000.00
<b>62</b>	<b>Öffentlicher Verkehr</b>	<b>284'309.00</b>	<b>64'080.00</b>	<b>291'870</b>	<b>55'000</b>	<b>262'109.00</b>	<b>58'916.00</b>
	Nettoergebnis		220'229.00		236'870		203'193.00

**Erfolgsrechnung**

<b>Einzelkonten nach Funktionen</b>		<b>Jahresrechnung 2023</b>		<b>Budget 2023</b>		<b>Jahresrechnung 2022</b>	
		Aufwand	Ertrag	Aufwand	Ertrag	Aufwand	Ertrag
<b>629</b>	<b>Öffentlicher Verkehr, übriger</b>	<b>284'309.00</b>	<b>64'080.00</b>	<b>291'870</b>	<b>55'000</b>	<b>262'109.00</b>	<b>58'916.00</b>
	Nettoergebnis		220'229.00		236'870		203'193.00
<b>6290</b>	<b>Öffentlicher Verkehr, übriger</b>	<b>284'309.00</b>	<b>64'080.00</b>	<b>291'870</b>	<b>55'000</b>	<b>262'109.00</b>	<b>58'916.00</b>
	Nettoergebnis		220'229.00		236'870		203'193.00
3101.00	Einkauf SBB Flexicards	56'000.00		56'000		56'000.00	
3631.00	Beitrag an Kanton für ÖV	228'309.00		227'870		206'109.00	
3634.00	Beitrag an Nachtbus	0.00		8'000		0.00	
4200.00	Ersatzabgaben für Parkplätze		6'000.00		0		3'000.00
4250.00	Verkauf SBB Flexicards		58'080.00		55'000		55'916.00
<b>7</b>	<b>UMWELTSCHUTZ UND RAUMORDNUNG</b>	<b>2'528'876.68</b>	<b>2'324'536.53</b>	<b>2'827'397</b>	<b>2'607'969</b>	<b>2'495'620.70</b>	<b>2'309'801.41</b>
	Nettoergebnis		204'340.15		219'428		185'819.29
<b>71</b>	<b>Wasserversorgung</b>	<b>686'669.01</b>	<b>674'370.26</b>	<b>726'888</b>	<b>714'588</b>	<b>687'984.01</b>	<b>675'685.26</b>
	Nettoergebnis		12'298.75		12'300		12'298.75
<b>710</b>	<b>Wasserversorgung</b>	<b>686'669.01</b>	<b>674'370.26</b>	<b>726'888</b>	<b>714'588</b>	<b>687'984.01</b>	<b>675'685.26</b>
	Nettoergebnis		12'298.75		12'300		12'298.75
<b>7100</b>	<b>Wasserversorgung (allgemein)</b>	<b>12'298.75</b>		<b>12'300</b>		<b>12'298.75</b>	
	Nettoergebnis		12'298.75		12'300		12'298.75
3120.00	Wasser für öffentliche Brunnen	12'298.75		12'300		12'298.75	
<b>7101</b>	<b>Wasserversorgung SF</b>	<b>674'370.26</b>	<b>674'370.26</b>	<b>714'588</b>	<b>714'588</b>	<b>675'685.26</b>	<b>675'685.26</b>
	Nettoergebnis						
3010.00	Löhne des Betriebspersonals	86'216.25		93'000		83'547.05	
3050.00	AG-Beiträge AHV, IV, EO, ALV, Verwaltungskosten	5'245.45		5'800		5'399.30	
3052.00	AG-Beiträge an Pensionskasse	6'712.20		7'550		6'483.60	
3053.00	AG-Beiträge an Unfallversicherung	763.85		850		788.30	
3055.00	AG-Beiträge an Krankentaggeldversicherung	373.45		420		376.60	
3090.00	Aus- und Weiterbildung des Personals	3'343.86		1'000		820.01	

## Erfolgsrechnung

Einzelkonten nach Funktionen	Jahresrechnung 2023		Budget 2023		Jahresrechnung 2022	
	Aufwand	Ertrag	Aufwand	Ertrag	Aufwand	Ertrag
3100.00 Büromaterial	265.60		300		0.00	
3101.00 Betriebs-, Verbrauchsmaterial	218.24		1'000		76.97	
3101.01 Treibstoffe	686.16		900		983.55	
3102.00 Drucksachen, Inserate	112.30		100		149.12	
3111.00 Anschaffung Maschinen, Geräte, Fz, Werkzeuge	8'811.00		4'000		3'151.34	
3111.01 Anschaffung Wasserzähler	0.00		20'000		8'814.11	
3113.00 Anschaffung Hardware	470.98		2'000		0.00	
3120.00 Ver- und Entsorgung Liegenschaften VV	0.00		500		0.00	
3120.01 Energie Pumpanlagen	111'990.39		204'000		75'607.16	
3130.01 Nachführung Leitungskataster / GWP	7'518.57		8'000		4'642.39	
3130.11 Telefon, Internet	1'265.06		1'250		1'037.44	
3131.00 Planung und Projektierung Dritter	7'839.18		55'000		5'902.31	
3134.00 Sachversicherungsprämien	2'960.45		2'900		2'844.65	
3137.00 Verkehrssteuern	275.00		320		316.00	
3143.01 Unterhalt Leitungsnetz, Quellfassungen	110'584.39		150'000		44'103.26	
3144.00 Unterhalt Hochbauten	11'537.17		5'000		0.00	
3151.00 Unterhalt Maschinen, Geräte, Fz, Werkzeuge	10'444.52		4'000		18'046.82	
3158.00 Unterhalt, Wartung IT	0.00		1'500		0.00	
3160.00 Miete und Pacht Liegenschaft	500.00		500		500.00	
3170.00 Reisekosten und Spesen	0.00		100		0.00	
3181.00 Tatsächliche Forderungsverluste	-2.15		50		0.00	
3192.00 Nutzungsgebühr Wasserentnahme	14'113.70		14'000		13'624.80	
3199.00 Übriger Betriebsaufwand	6'602.73		6'000		4'388.30	
3199.10 Vorsteuerkürzung MWSt.	5'293.18		5'000		4'632.10	
3300.01 Planmässige Abschr. VV Wasserversorgung	28'932.30		44'800		28'515.85	
3300.25 Planmässige Abschr. altes VV Wasserversorgung	41'625.20		41'626		41'625.30	
3320.01 Planmässige Abschreibungen imaterielle Anlagen Wasserversorgung S	305.20		0		305.20	
3510.00 Einlagen in Spezialfinanzierung EK	152'334.23		0		271'284.23	
3510.10 Einlage in Werterhalt	18'985.00		3'422		19'706.55	
3660.10 Abschreibung vers.-techn. Defizit PK Olten	1'046.80		1'200		1'012.95	
3930.00 Interne Verrechnung Verwaltungskosten	27'000.00		27'000		27'000.00	
3940.00 Interne Verrechnung von kalk. Zinsen	0.00		1'500		0.00	

## Erfolgsrechnung

Einzelkonten nach Funktionen		Jahresrechnung 2023		Budget 2023		Jahresrechnung 2022	
		Aufwand	Ertrag	Aufwand	Ertrag	Aufwand	Ertrag
4240.00	Wasserverkäufe und -Gebühren		635'032.20		620'000		640'963.25
4240.03	Wasserabgabe an Baustellen		0.00		500		0.00
4260.00	Rückerstattungen Dritter		250.00		3'000		6'421.62
4510.00	Entnahmen aus Spezialfinanzierungen des EK		0.00		81'885		0.00
4510.10	Entnahme Werterhalt		19'706.55		4'203		24'132.85
4631.00	Beiträge Gebäudeversicherung		9'555.00		0		0.00
4631.01	Beitrag Denkmalpflege		5'179.00		0		0.00
4910.00	Interne Verrechnung Hydrantenunterhalt d. Brunnenmeister		3'961.51		5'000		3'948.54
4940.00	Interne Verrechnung von Zinsen und Finanzaufwand		686.00		0		219.00
<b>72</b>	<b>Abwasserbeseitigung</b>	<b>1'251'243.23</b>	<b>1'251'243.23</b>	<b>1'453'611</b>	<b>1'453'611</b>	<b>1'238'204.59</b>	<b>1'238'204.59</b>
	Nettoergebnis						
<b>720</b>	<b>Abwasserbeseitigung</b>	<b>1'251'243.23</b>	<b>1'251'243.23</b>	<b>1'453'611</b>	<b>1'453'611</b>	<b>1'238'204.59</b>	<b>1'238'204.59</b>
	Nettoergebnis						
<b>7201</b>	<b>Abwasserbeseitigung SF</b>	<b>1'251'243.23</b>	<b>1'251'243.23</b>	<b>1'453'611</b>	<b>1'453'611</b>	<b>1'238'204.59</b>	<b>1'238'204.59</b>
	Nettoergebnis						
3120.00	Ver- und Entsorgung Regenauslässe	333.15		400		283.89	
3130.01	Nachführung Leitungskataster / GEP	8'550.04		8'000		7'438.96	
3131.00	Planung und Projektierung Dritter	19'829.43		30'000		14'626.98	
3132.00	Externe Prüfung Anschlussgesuche	450.00		20'000		300.00	
3143.02	Unterhalt Leitungsnetz	12'428.85		55'000		44'222.92	
3181.00	Tatsächliche Forderungsverluste	0.00		100		0.00	
3199.00	Übriger Betriebsaufwand	0.00		0		111.70	
3199.10	Vorsteuerkürzung MWSt.	650.74		5'000		1'860.71	
3300.02	Planmässige Abschr. VV Abwasserbeseitigung	6'121.35		30'000		4'808.25	
3300.25	Planmässige Abschr. altes VV Abwasserbeseitigung	610.75		611		610.85	
3320.02	Planmässige Abschreibungen immaterielle Anlagen Abwasserbeseitigung	7'916.60		0		0.00	
3510.00	Einlagen in Spezialfinanzierung EK	87'291.80		30'654		52'703.56	
3510.10	Einlage in Werterhalt	52'007.55		36'046		61'237.15	
3612.00	Beitrag an ZAS	1'019'195.92		1'203'800		1'014'142.57	

## Erfolgsrechnung

Einzelkonten nach Funktionen	Jahresrechnung 2023		Budget 2023		Jahresrechnung 2022	
	Aufwand	Ertrag	Aufwand	Ertrag	Aufwand	Ertrag
3660.00	Planmässige Abschreibung Investitionsbeiträge	1'857.05		0	1'857.05	
3930.00	Interne Verrechnung Verwaltungskosten	29'000.00		29'000	29'000.00	
3930.01	Interne Verrechnung Betriebskosten Werkhof	5'000.00		5'000	5'000.00	
4240.00	Klärgebühren		430'746.45		410'000	419'739.50
4240.01	Klärgebühren Kartonfabrik		704'214.33		915'000	712'714.24
4240.02	Entwässerungsgebühren		26'234.75		26'000	26'234.75
4510.10	Entnahme aus Werterhalt		14'648.70		30'611	5'419.10
4940.00	Interne Verrechnung von kalk. Zinsen		12'399.00		9'000	11'097.00
4990.01	Int. Verr. Strassenentwässerung		63'000.00		63'000	63'000.00
<b>73</b>	<b>Abfallbeseitigung</b>	<b>383'196.79</b>	<b>379'605.69</b>	<b>421'970</b>	<b>416'370</b>	<b>377'890.66</b>
	Nettoergebnis		3'591.10		5'600	4'999.35
<b>730</b>	<b>Abfallweseitigung</b>	<b>383'196.79</b>	<b>379'605.69</b>	<b>421'970</b>	<b>416'370</b>	<b>377'890.66</b>
	Nettoergebnis		3'591.10		5'600	4'999.35
<b>7300</b>	<b>Abfallbeseitigung (allgemein)</b>	<b>3'591.10</b>		<b>5'600</b>		<b>4'999.35</b>
	Nettoergebnis		3'591.10		5'600	4'999.35
3631.00	Beitrag an Extraktionswerk Lyss	1'905.10		4'000	3'399.35	
3632.00	Beitrag an Notschlachtlokal	1'686.00		1'600	1'600.00	
<b>7301</b>	<b>Abfallbeseitigung SF</b>	<b>379'605.69</b>	<b>379'605.69</b>	<b>416'370</b>	<b>416'370</b>	<b>372'891.31</b>
	Nettoergebnis					
3010.00	Löhne Personal Sammelstelle	3'459.75		4'500	4'675.40	
3050.00	AG-Beiträge AHV, IV, EO, ALV, Verwaltungskosten	86.45		300	254.40	
3053.00	AG-Beiträge an Unfallversicherung	30.70		50	44.75	
3055.00	AG-Beiträge an Krankentaggeldversicherung	16.90		20	21.10	
3101.00	Gebührenmarken, Kehrrihtsäcke	59.98		10'000	11'184.02	
3102.00	Drucksachen, Inserate	794.95		1'000	946.90	
3111.00	Anschaffung Maschinen, Geräte, Werkzeuge	2'874.93		3'500	228.73	
3130.70	Kehrrihtsammlung	76'975.45		75'000	73'150.24	
3130.71	Kehrrihtverbrennung	90'351.99		113'000	90'500.02	

## Erfolgsrechnung

Einzelkonten nach Funktionen	Jahresrechnung 2023		Budget 2023		Jahresrechnung 2022	
	Aufwand	Ertrag	Aufwand	Ertrag	Aufwand	Ertrag
3130.72 Abgabe in Altlastenfonds	10'842.73		11'000		11'089.50	
3130.73 Sammlung Altpapier	12'904.72		17'000		13'540.03	
3130.74 Entsorgung Abfallmulde (brennbar)	4'011.00		10'000		3'419.57	
3130.75 Entsorgung Bauschutt (nicht brennbar)	1'856.36		4'000		3'810.91	
3130.76 Entsorgung Altmetall	1'549.24		2'500		1'436.09	
3130.77 Entsorgung Altglas	2'950.91		4'000		2'537.85	
3130.78 Sondermüllsammlungen	250.51		250		1'614.16	
3130.79 Entsorgung Grüngut	60'417.08		60'000		54'437.64	
3181.00 Tatsächliche Forderungsverluste	0.00		100		0.00	
3199.00 Übriger Betriebsaufwand	0.00		150		0.00	
3510.00 Einlagen in Spezialfinanzierungen EK	10'172.04		0		0.00	
3930.00 Interne Verrechnung Verwaltungskosten	17'000.00		17'000		17'000.00	
3930.01 Interne Verrechnung Betriebskosten Werkhof	83'000.00		83'000		83'000.00	
4240.00 Grundgebühren Kehricht		103'943.80		100'000		102'504.10
4240.01 Kehrichtabfuhrgebühren		214'808.49		200'000		163'397.85
4240.02 Grünabfuhrgebühren		53'828.30		65'000		53'172.36
4260.00 Rückerstattungen Vetroswiss		4'467.36		5'000		5'153.62
4260.01 Rückerstattungen Altmetall		198.74		500		303.32
4260.02 Rückerstattungen Altpapier		1'080.00		3'000		3'106.50
4510.00 Entnahmen aus Spezialfinanzierung EK		0.00		41'470		43'914.56
4940.00 Interne Verrechnung von kalk. Zinsen		1'279.00		1'400		1'339.00
<b>74 Verbauungen</b>	<b>63'109.80</b>	<b>3'597.30</b>	<b>64'608</b>	<b>1'900</b>	<b>37'634.04</b>	<b>1'555.00</b>
Nettoergebnis		59'512.50		62'708		36'079.04
<b>741 Gewässerverbauungen</b>	<b>63'109.80</b>	<b>3'597.30</b>	<b>64'608</b>	<b>1'900</b>	<b>37'634.04</b>	<b>1'555.00</b>
Nettoergebnis		59'512.50		62'708		36'079.04
<b>7410 Gewässerverbauungen</b>	<b>63'109.80</b>	<b>3'597.30</b>	<b>64'608</b>	<b>1'900</b>	<b>37'634.04</b>	<b>1'555.00</b>
Nettoergebnis		59'512.50		62'708		36'079.04
3142.00 Unterhalt Wasserbau	59'502.50		61'000		34'026.74	
3660.00 Planmässige Abschr. Investitionsbeiträge	3'607.30		3'608		3'607.30	

**Erfolgsrechnung**

<b>Einzelkonten nach Funktionen</b>		<b>Jahresrechnung 2023</b>		<b>Budget 2023</b>		<b>Jahresrechnung 2022</b>	
		Aufwand	Ertrag	Aufwand	Ertrag	Aufwand	Ertrag
4631.00	Kantonsbeitrag Bach-/Dammunterhalt		3'597.30		1'900		1'555.00
<b>75</b>	<b>Arten- und Landschaftsschutz</b>	<b>23'432.10</b>		<b>22'700</b>		<b>35'201.15</b>	
	Nettoergebnis		23'432.10		22'700		35'201.15
<b>750</b>	<b>Arten- und Landschaftsschutz</b>	<b>23'432.10</b>		<b>22'700</b>		<b>35'201.15</b>	
	Nettoergebnis		23'432.10		22'700		35'201.15
<b>7500</b>	<b>Arten- und Landschaftsschutz</b>	<b>23'432.10</b>		<b>22'700</b>		<b>35'201.15</b>	
	Nettoergebnis		23'432.10		22'700		35'201.15
3631.00	Abgabe Naturschutzfonds	20'794.70		20'000		32'563.75	
3634.00	Beitrag Öisi Aare	2'637.40		2'700		2'637.40	
<b>77</b>	<b>Übriger Umweltschutz</b>	<b>49'388.30</b>	<b>15'720.05</b>	<b>69'520</b>	<b>21'500</b>	<b>49'155.70</b>	<b>21'465.25</b>
	Nettoergebnis		33'668.25		48'020		27'690.45
<b>771</b>	<b>Friedhof und Bestattung</b>	<b>49'388.30</b>	<b>15'720.05</b>	<b>65'520</b>	<b>21'500</b>	<b>49'155.70</b>	<b>21'465.25</b>
	Nettoergebnis		33'668.25		44'020		27'690.45
<b>7710</b>	<b>Friedhof und Bestattung (allgemein)</b>	<b>49'388.30</b>	<b>15'720.05</b>	<b>65'520</b>	<b>21'500</b>	<b>49'155.70</b>	<b>21'465.25</b>
	Nettoergebnis		33'668.25		44'020		27'690.45
3099.00	Kleiderentschädigung	465.00		700		390.00	
3111.00	Anschaffung Mobilien, Maschinen	3'097.00		3'000		0.00	
3120.00	Ver- und Entsorgung Gebäude	2'052.85		2'000		1'902.35	
3134.00	Sachversicherungsprämien	373.05		370		355.40	
3140.00	Unterhalt Friedhofanlage	15'367.00		25'000		17'025.60	
3144.00	Unterhalt Hochbauten, Gebäude	26.15		2'000		1'413.15	
3199.00	Übriger Betriebsaufwand	7'998.55		10'000		1'573.85	
3300.00	Planmässige Abschreibungen VV	7'252.50		7'450		7'252.50	
3637.00	Beiträge an Bestattungskosten	12'756.20		15'000		19'242.85	
4240.00	Benützungsgebühren für Gräber		0.00		1'500		0.00
4250.00	Verkauf Schrifträger		4'250.00		6'000		4'000.00

**Erfolgsrechnung**

<b>Einzelkonten nach Funktionen</b>		<b>Jahresrechnung 2023</b>		<b>Budget 2023</b>		<b>Jahresrechnung 2022</b>	
		Aufwand	Ertrag	Aufwand	Ertrag	Aufwand	Ertrag
4260.00	Rückerstattungen Bestattungskosten		11'470.05		14'000		17'465.25
<b>779</b>	<b>Umweltschutz, übriger</b>			<b>4'000</b>			
	Nettoergebnis				4'000		
<b>7790</b>	<b>Umweltschutz, übriger</b>	<b>0.00</b>		<b>4'000</b>		<b>0.00</b>	
	Nettoergebnis		0.00		4'000		0.00
3102.00	Drucksachen, Inserate	0.00		1'000		0.00	
3199.00	Übriger Betriebsaufwand	0.00		3'000		0.00	
<b>79</b>	<b>Raumordnung</b>	<b>71'837.45</b>		<b>68'100</b>		<b>69'550.55</b>	
	Nettoergebnis		71'837.45		68'100		69'550.55
<b>790</b>	<b>Raumordnung</b>	<b>71'837.45</b>		<b>68'100</b>		<b>69'550.55</b>	
	Nettoergebnis		71'837.45		68'100		69'550.55
<b>7900</b>	<b>Raumordnung (allgemein)</b>	<b>71'837.45</b>		<b>68'100</b>		<b>69'550.55</b>	
	Nettoergebnis		71'837.45		68'100		69'550.55
3000.00	Sitzungsgelder	0.00		500		0.00	
3131.00	Geometer- und Planungskosten	1'505.90		5'000		1'991.90	
3320.00	Planmässige Abschr. immaterielle Anlagen	58'668.10		51'000		56'281.65	
3612.00	Beiträge an die Regionalplanungsverbände	11'663.45		11'600		11'277.00	
<b>8</b>	<b>VOLKSWIRTSCHAFT</b>	<b>32'151.30</b>	<b>235'214.75</b>	<b>37'250</b>	<b>215'700</b>	<b>28'943.30</b>	<b>232'460.70</b>
	Nettoergebnis	203'063.45		178'450		203'517.40	
<b>81</b>	<b>Landwirtschaft</b>	<b>4'780.90</b>		<b>5'550</b>		<b>4'774.20</b>	
	Nettoergebnis		4'780.90		5'550		4'774.20
<b>813</b>	<b>Produktionsverbesserung Vieh</b>	<b>3'944.10</b>		<b>4'450</b>		<b>4'253.50</b>	
	Nettoergebnis		3'944.10		4'450		4'253.50

## Erfolgsrechnung

Einzelkonten nach Funktionen		Jahresrechnung 2023		Budget 2023		Jahresrechnung 2022	
		Aufwand	Ertrag	Aufwand	Ertrag	Aufwand	Ertrag
<b>8130</b>	<b>Produktionsverbesserung Vieh und andere Tiere</b>	<b>3'944.10</b>		<b>4'450</b>		<b>4'253.50</b>	
	Nettoergebnis		3'944.10		4'450		4'253.50
3631.00	Beitrag an Tierseuchenkasse	3'394.10		3'700		3'703.50	
3636.01	Beitrag an Wildtierpark Roggenhausen	100.00		300		100.00	
3636.02	Beitrag an Stiftung Schweizer Wildtierwarte	450.00		450		450.00	
<b>814</b>	<b>Produktionsverbesserung Pflanzen</b>	<b>836.80</b>		<b>1'100</b>		<b>520.70</b>	
	Nettoergebnis		836.80		1'100		520.70
<b>8140</b>	<b>Produktionsverbesserung Pflanzen</b>	<b>836.80</b>		<b>1'100</b>		<b>520.70</b>	
	Nettoergebnis		836.80		1'100		520.70
3000.01	Entschädigung Ackerbaustelle	549.25		700		486.50	
3053.00	AG-Beiträge an Unfallversicherungen	0.65		0		0.60	
3199.00	Übriger Betriebsaufwand	286.90		400		33.60	
<b>82</b>	<b>Forstwirtschaft</b>	<b>19'520.00</b>		<b>20'500</b>		<b>19'225.00</b>	
	Nettoergebnis		19'520.00		20'500		19'225.00
<b>820</b>	<b>Forstwirtschaft</b>	<b>19'520.00</b>		<b>20'500</b>		<b>19'225.00</b>	
	Nettoergebnis		19'520.00		20'500		19'225.00
<b>8200</b>	<b>Forstwirtschaft</b>	<b>19'520.00</b>		<b>20'500</b>		<b>19'225.00</b>	
	Nettoergebnis		19'520.00		20'500		19'225.00
3631.00	Beitrag an Kanton	19'520.00		20'500		19'225.00	
<b>84</b>	<b>Tourismus</b>	<b>7'850.40</b>		<b>11'200</b>		<b>4'944.10</b>	
	Nettoergebnis		7'850.40		11'200		4'944.10
<b>840</b>	<b>Tourismus</b>	<b>7'850.40</b>		<b>11'200</b>		<b>4'944.10</b>	
	Nettoergebnis		7'850.40		11'200		4'944.10

**Erfolgsrechnung**

<b>Einzelkonten nach Funktionen</b>		<b>Jahresrechnung 2023</b>		<b>Budget 2023</b>		<b>Jahresrechnung 2022</b>	
		Aufwand	Ertrag	Aufwand	Ertrag	Aufwand	Ertrag
<b>8400</b>	<b>Tourismus</b>	<b>7'850.40</b>		<b>11'200</b>		<b>4'944.10</b>	
	Nettoergebnis		7'850.40		11'200		4'944.10
3111.00	Anschaffungen Dorfverschönerung	547.65		500		0.00	
3159.00	Unterhalt Beflagung	3'655.00		500		2'035.40	
3199.00	Übriger Aufwand Dorfverschönerung	3'232.35		10'000		2'693.30	
3636.00	Beitrag an Olten Tourismus	415.40		200		215.40	
<b>87</b>	<b>Brennstoffe und Energie</b>		<b>235'214.75</b>		<b>215'700</b>		<b>232'460.70</b>
	Nettoergebnis	235'214.75		215'700		232'460.70	
<b>871</b>	<b>Elektrizität</b>		<b>233'280.00</b>		<b>213'700</b>		<b>230'008.00</b>
	Nettoergebnis	233'280.00		213'700		230'008.00	
<b>8710</b>	<b>Elektrizität (allgemein)</b>		<b>233'280.00</b>		<b>213'700</b>		<b>230'008.00</b>
	Nettoergebnis	233'280.00		213'700		230'008.00	
4120.00	Konzessionen		166'080.00		160'000		176'248.00
4451.00	Erträge aus Beteiligungen VV		67'200.00		53'700		53'760.00
<b>872</b>	<b>Erdöl und Gas</b>		<b>1'934.75</b>		<b>2'000</b>		<b>2'452.70</b>
	Nettoergebnis	1'934.75		2'000		2'452.70	
<b>8720</b>	<b>Erdöl und Gas (allgemein)</b>		<b>1'934.75</b>		<b>2'000</b>		<b>2'452.70</b>
	Nettoergebnis	1'934.75		2'000		2'452.70	
4120.00	Konzessionen		1'934.75		2'000		2'452.70
<b>9</b>	<b>FINANZEN UND STEUERN</b>	<b>505'976.71</b>	<b>13'697'407.06</b>	<b>212'700</b>	<b>13'989'223</b>	<b>1'126'744.29</b>	<b>13'229'687.37</b>
	Nettoergebnis	13'191'430.35		13'776'523		12'102'943.08	
<b>91</b>	<b>Steuern</b>	<b>336'228.85</b>	<b>12'531'425.63</b>	<b>174'600</b>	<b>11'026'500</b>	<b>176'528.08</b>	<b>12'013'742.90</b>
	Nettoergebnis	12'195'196.78		10'851'900		11'837'214.82	

**Erfolgsrechnung**

<b>Einzelkonten nach Funktionen</b>		<b>Jahresrechnung 2023</b>		<b>Budget 2023</b>		<b>Jahresrechnung 2022</b>	
		Aufwand	Ertrag	Aufwand	Ertrag	Aufwand	Ertrag
<b>910</b>	<b>Steuern</b>	<b>336'228.85</b>	<b>12'531'425.63</b>	<b>174'600</b>	<b>11'026'500</b>	<b>176'528.08</b>	<b>12'013'742.90</b>
	Nettoergebnis	12'195'196.78		10'851'900		11'837'214.82	
<b>9100</b>	<b>Allgemeine Gemeindesteuern</b>	<b>322'288.30</b>	<b>12'103'747.83</b>	<b>161'600</b>	<b>10'680'500</b>	<b>163'319.83</b>	<b>11'469'113.05</b>
	Nettoergebnis	11'781'459.53		10'518'900		11'305'793.22	
3131.10	Pauschale Steueranrechnung	5'438.75		1'600		2'100.35	
3180.10	Einzelwertberichtigungen auf Steuerforderungen nat. Personen	331'425.65		0		155'198.20	
3180.11	Pauschalwertberichtigungen auf Steuerforderungen nat. Personen	-310'585.45		0		-295'269.57	
3180.20	Einzelwertberichtigungen auf Steuerforderungen jur. Personen	167'807.35		0		155'387.25	
3181.10	Tatsächliche Forderungsverluste Steuern nat. Pers.	114'337.75		150'000		145'903.60	
3181.20	Tatsächliche Forderungsverluste Steuern jur. Pers.	13'864.25		10'000		0.00	
4000.00	Gemeindesteuern nat. Personen Rechnungsjahr		9'255'286.30		8'950'000		9'159'851.30
4000.10	Gemeindesteuern nat. Personen früherer Jahre		624'102.00		500'000		575'638.50
4000.80	Nachsteuern		8'677.50		10'000		746.55
4000.85	Steuerbussen		0.00		500		0.00
4000.90	Eingang abgeschriebener Forderungen		31'797.05		20'000		29'522.75
4002.00	Quellensteuern		259'114.13		220'000		278'712.45
4010.00	Gemeindesteuern jur. Personen Rechnungsjahr		1'094'476.10		930'000		985'428.45
4010.10	Gemeindesteuern jur. Personen Vorjahre		830'294.75		50'000		439'213.05
<b>9101</b>	<b>Sondersteuern</b>	<b>13'940.55</b>	<b>427'677.80</b>	<b>13'000</b>	<b>346'000</b>	<b>13'208.25</b>	<b>544'629.85</b>
	Nettoergebnis	413'737.25		333'000		531'421.60	
3181.00	Forderungsverluste Hundesteuern	900.55		500		848.25	
3611.00	Hundemarken	13'040.00		12'500		12'360.00	
4022.00	Grundstückgewinnsteuern		123'730.20		60'000		189'304.50
4022.10	Sondersteuern (Kapitalabfindungen etc.)		266'867.60		250'000		318'845.35
4033.00	Hundesteuern		37'080.00		36'000		36'480.00
<b>93</b>	<b>Finanz- und Lastenausgleich</b>		<b>1'018'300.00</b>		<b>1'018'294</b>		<b>1'149'700.00</b>
	Nettoergebnis	1'018'300.00		1'018'294		1'149'700.00	

**Erfolgsrechnung**

<b>Einzelkonten nach Funktionen</b>		<b>Jahresrechnung 2023</b>		<b>Budget 2023</b>		<b>Jahresrechnung 2022</b>	
		Aufwand	Ertrag	Aufwand	Ertrag	Aufwand	Ertrag
<b>930</b>	<b>Finanz- und Lastenausgleich</b>		<b>1'018'300.00</b>		<b>1'018'294</b>		<b>1'149'700.00</b>
	Nettoergebnis	1'018'300.00		1'018'294		1'149'700.00	
<b>9300</b>	<b>Finanz- und Lastenausgleich</b>		<b>1'018'300.00</b>		<b>1'018'294</b>		<b>1'149'700.00</b>
	Nettoergebnis	1'018'300.00		1'018'294		1'149'700.00	
4621.50	Beitrag Ressourcenausgleich		635'784.00		635'784		718'879.00
4621.60	Lastenausgleichsbeitrag Kanton		296'499.00		296'496		255'060.00
4621.61	Beitrag Gemeindeausgleich STAF 2020		86'017.00		86'014		175'761.00
<b>96</b>	<b>Vermögens- und Schuldenverwaltung</b>	<b>43'882.13</b>	<b>144'709.58</b>	<b>38'100</b>	<b>75'800</b>	<b>41'903.84</b>	<b>62'643.42</b>
	Nettoergebnis	100'827.45		37'700		20'739.58	
<b>961</b>	<b>Zinsen</b>	<b>43'882.13</b>	<b>134'527.33</b>	<b>38'000</b>	<b>65'700</b>	<b>37'541.35</b>	<b>52'461.17</b>
	Nettoergebnis	90'645.20		27'700		14'919.82	
<b>9610</b>	<b>Zinsen</b>	<b>43'882.13</b>	<b>134'527.33</b>	<b>38'000</b>	<b>65'700</b>	<b>37'541.35</b>	<b>52'461.17</b>
	Nettoergebnis	90'645.20		27'700		14'919.82	
3130.00	Provisionen	2'000.00		0		0.00	
3400.00	Verzinsung laufende Verbindlichkeiten	4.65		300		0.00	
3401.00	Verzinsung kurzfristige Finanzverbindlichkeiten	265.03		1'000		0.00	
3406.00	Verzinsung langfristige Finanzverbindlichkeiten	21'300.00		21'300		21'300.00	
3499.00	Vergütungszinsen auf Steuern	5'948.45		5'000		3'586.35	
3940.71	Interne Verrechnung kalk. Zinsen SF Wasser	686.00		0		219.00	
3940.72	Interne Verrechnung kalk. Zinsen SF Abwasser	12'399.00		9'000		11'097.00	
3940.73	Interne Verrechnung kalk. Zinsen SF Abfall	1'279.00		1'400		1'339.00	
4400.00	Zinsen flüssige Mittel		127.05		0		0.00
4401.00	Zinsen auf Steuerguthaben		130'505.28		60'000		48'677.17
4407.00	Zinsen langfristige Finanzanlagen		0.00		250		0.00
4407.01	Zinsen Genossenschaftsanteile Alterswohnungen		2'250.00		2'250		2'250.00
4940.15	Interne Verrechnung kalk. Zinsen SF Feuerwehr		1'645.00		1'700		1'534.00
4940.71	Interne Verrechnung kalk. Zinsen SF Wasser		0.00		1'500		0.00

**Erfolgsrechnung**

<b>Einzelkonten nach Funktionen</b>		<b>Jahresrechnung 2023</b>		<b>Budget 2023</b>		<b>Jahresrechnung 2022</b>	
		Aufwand	Ertrag	Aufwand	Ertrag	Aufwand	Ertrag
<b>963</b>	<b>Liegenschaften des Finanzvermögens</b>		<b>10'182.25</b>	<b>100</b>	<b>10'100</b>		<b>10'182.25</b>
	Nettoergebnis	10'182.25		10'000		10'182.25	
<b>9630</b>	<b>Liegenschaften des Finanzvermögens</b>		<b>10'182.25</b>	<b>100</b>	<b>10'100</b>		<b>10'182.25</b>
	Nettoergebnis	10'182.25		10'000		10'182.25	
3181.00	Tatsächliche Forderungsverluste	0.00		100		0.00	
4430.00	Pachtzinse Liegenschaften FV		3'562.00		3'500		3'562.00
4430.01	Baurechtszinsen Gen. Alterswohnungen		6'620.25		6'600		6'620.25
<b>969</b>	<b>Finanzvermögen, übriges</b>					<b>4'362.49</b>	
	Nettoergebnis						4'362.49
<b>9690</b>	<b>Finanzvermögen, übriges</b>	<b>0.00</b>		<b>0</b>		<b>4'362.49</b>	
	Nettoergebnis		0.00		0		4'362.49
3499.00	Übriger Finanzaufwand	0.00		0		4'362.49	
<b>97</b>	<b>Rückverteilungen</b>		<b>2'971.85</b>		<b>2'500</b>		<b>3'601.05</b>
	Nettoergebnis	2'971.85		2'500		3'601.05	
<b>971</b>	<b>Rückverteilungen aus CO2-Abgabe</b>		<b>2'971.85</b>		<b>2'500</b>		<b>3'601.05</b>
	Nettoergebnis	2'971.85		2'500		3'601.05	
<b>9710</b>	<b>Rückverteilungen aus CO2-Abgabe</b>		<b>2'971.85</b>		<b>2'500</b>		<b>3'601.05</b>
	Nettoergebnis	2'971.85		2'500		3'601.05	
4699.10	Rückverteilung CO2-Abgabe		2'971.85		2'500		3'601.05
<b>99</b>	<b>Nicht aufgeteilte Posten</b>	<b>125'865.73</b>			<b>1'866'129</b>	<b>908'312.37</b>	
	Nettoergebnis		125'865.73				908'312.37
<b>999</b>	<b>Abschluss</b>	<b>125'865.73</b>			<b>1'866'129</b>	<b>908'312.37</b>	
	Nettoergebnis		125'865.73	1'866'129			908'312.37

## Erfolgsrechnung

<b>Einzelkonten nach Funktionen</b>		<b>Jahresrechnung 2023</b>		<b>Budget 2023</b>		<b>Jahresrechnung 2022</b>	
		Aufwand	Ertrag	Aufwand	Ertrag	Aufwand	Ertrag
<b>9990</b>	<b>Abschluss</b>	<b>125'865.73</b>			<b>1'866'129</b>	<b>908'312.37</b>	
	Nettoergebnis		125'865.73	1'866'129			908'312.37
9000.00	Ertragsüberschuss	125'865.73				908'312.37	
9001.00	Aufwandüberschuss				1'866'129		
		<b>18'763'070.07</b>	<b>18'763'070.07</b>	<b>19'213'018</b>	<b>19'213'018</b>	<b>18'173'143.38</b>	<b>18'173'143.38</b>

**Erfolgsrechnung**

<b>Sachgruppengliederung</b>		<b>Jahresrechnung 2023</b>		<b>Budget 2023</b>		<b>Jahresrechnung 2022</b>	
		Aufwand	Ertrag	Aufwand	Ertrag	Aufwand	Ertrag
	<b>Erfolgsrechnung</b>						
<b>3</b>	<b>Aufwand</b>	<b>18'637'204.34</b>		<b>19'213'018.00</b>		<b>17'264'831.01</b>	
<b>30</b>	<b>Personalaufwand</b>	<b>5'851'470.95</b>		<b>5'897'757</b>		<b>5'636'519.99</b>	
<b>300</b>	<b>Behörden und Kommissionen</b>	<b>276'983.05</b>		<b>278'100</b>		<b>258'420.90</b>	
3000	Löhne Tag- und Sitzungsgelder an Behörden und Kommissionen	206'981.50		218'100		201'609.40	
3001	Vergütungen an Behörden und Kommissionen (nicht zum massgebenden Lohn gehörend)	70'001.55		60'000		56'811.50	
<b>301</b>	<b>Löhne des Verwaltungs- und Betriebspersonals</b>	<b>1'743'237.15</b>		<b>1'704'847</b>		<b>1'704'813.00</b>	
3010	Löhne des Verwaltungs- und Betriebspersonals	1'743'237.15		1'704'847		1'704'813.00	
<b>302</b>	<b>Löhne der Lehrpersonen</b>	<b>2'896'619.40</b>		<b>2'920'500</b>		<b>2'761'916.80</b>	
3020	Löhne der Lehrpersonen	2'896'619.40		2'920'500		2'761'916.80	
<b>305</b>	<b>Arbeitgeberbeiträge</b>	<b>863'989.90</b>		<b>916'060</b>		<b>827'241.52</b>	
3050	AG-Beiträge AHV, IV, EO, ALV, Verwaltungskosten	362'643.30		365'530		348'242.70	
3052	AG-Beiträge an Pensionskassen	464'054.85		511'650		444'567.25	
3053	AG-Beiträge an Unfallversicherungen	9'159.75		10'150		9'160.21	
3055	AG-Beiträge an Krankentaggeldversicherungen	28'132.00		28'730		25'271.36	
<b>309</b>	<b>Übriger Personalaufwand</b>	<b>70'641.45</b>		<b>78'250</b>		<b>84'127.77</b>	
3090	Aus- und Weiterbildung des Personals	61'689.20		68'300		52'726.77	
3091	Personalwerbung	6'073.15		3'750		30'291.00	
3099	Übriger Personalaufwand	2'879.10		6'200		1'110.00	
<b>31</b>	<b>Sach- und übriger Betriebsaufwand</b>	<b>3'346'686.78</b>		<b>4'018'115</b>		<b>2'853'452.55</b>	
<b>310</b>	<b>Material- und Warenaufwand</b>	<b>366'363.92</b>		<b>408'550</b>		<b>404'895.50</b>	
3100	Büromaterial	12'057.30		10'400		6'173.30	
3101	Betriebs-, Verbrauchsmaterial	138'474.13		161'900		173'084.38	
3102	Drucksachen, Publikationen	58'691.87		71'500		71'265.02	
3103	Fachliteratur, Zeitschriften	5'683.45		9'450		5'229.25	
3104	Lehrmittel	149'684.67		152'800		148'143.80	

## Erfolgsrechnung

Sachgruppengliederung		Jahresrechnung 2023		Budget 2023		Jahresrechnung 2022	
		Aufwand	Ertrag	Aufwand	Ertrag	Aufwand	Ertrag
3105	Lebensmittel	511.50		700		427.00	
3106	Medizinisches Material	1'261.00		1'800		572.75	
<b>311</b>	<b>Nicht aktivierbare Anlagen</b>	<b>252'931.08</b>		<b>315'460</b>		<b>191'349.22</b>	
3110	Büromöbel und -geräte	24'071.60		39'300		34'657.59	
3111	Maschinen, Geräte und Fahrzeuge	168'188.65		191'160		95'012.55	
3112	Kleider, Wäsche, Vorhänge	13'939.55		16'000		11'053.53	
3113	Hardware	23'916.18		40'500		24'290.90	
3118	Immaterielle Anlagen	22'815.10		28'500		26'334.65	
<b>312</b>	<b>Ver- und Entsorgung Liegenschaften VV</b>	<b>379'603.69</b>		<b>580'275</b>		<b>305'939.30</b>	
3120	Ver- und Entsorgung Liegenschaften VV	379'603.69		580'275		305'939.30	
<b>313</b>	<b>Dienstleistungen und Honorare</b>	<b>661'269.10</b>		<b>830'490</b>		<b>715'793.96</b>	
3130	Dienstleistungen Dritter	493'864.24		535'880		528'847.67	
3131	Planungen und Projektierungen Dritter	40'223.96		131'600		52'676.49	
3132	Honorare externe Berater, Gutachter, Fachexperten etc.	22'528.15		59'200		31'562.65	
3133	Informatik-Nutzungsaufwand	44'099.55		44'000		43'780.05	
3134	Sachversicherungsprämien	57'352.20		56'090		55'299.50	
3137	Steuern und Abgaben	3'201.00		3'720		3'627.60	
<b>314</b>	<b>Baulicher und betrieblicher Unterhalt</b>	<b>978'565.37</b>		<b>1'300'300</b>		<b>703'745.26</b>	
3140	Unterhalt Grundstücke	167'229.65		176'500		111'299.94	
3141	Unterhalt Strassen / Verkehrswege	290'808.20		439'000		260'824.23	
3142	Unterhalt Wasserbau	59'502.50		61'000		34'026.74	
3143	Unterhalt übrige Tiefbauten	123'013.24		205'000		88'326.18	
3144	Unterhalt Hochbauten, Gebäude	338'011.78		418'800		209'268.17	
<b>315</b>	<b>Unterhalt Mobilien und immaterielle Anlagen</b>	<b>165'258.13</b>		<b>138'300</b>		<b>162'881.07</b>	
3150	Unterhalt Büromöbel und -geräte	4'483.25		6'500		3'601.30	
3151	Unterhalt Apparate, Maschinen, Geräte, Fahrzeuge, Werkzeuge	65'591.38		60'300		67'655.47	
3153	Informatik-Unterhalt (Hardware)	0.00		500		43.10	
3158	Unterhalt immaterielle Anlagen	91'528.50		70'500		89'545.80	
3159	Unterhalt übrige mobile Anlagen	3'655.00		500		2'035.40	

## Erfolgsrechnung

Sachgruppengliederung		Jahresrechnung 2023		Budget 2023		Jahresrechnung 2022	
		Aufwand	Ertrag	Aufwand	Ertrag	Aufwand	Ertrag
<b>316</b>	<b>Mieten, Leasing, Pachten, Benützungsgebühren</b>	<b>48'436.30</b>		<b>46'400</b>		<b>38'688.45</b>	
3160	Miete und Pacht Liegenschaften	29'398.90		29'400		29'398.90	
3162	Raten für operatives Leasing/Mietleasing	19'037.40		17'000		9'289.55	
<b>317</b>	<b>Spesenentschädigungen</b>	<b>69'732.35</b>		<b>87'340</b>		<b>72'038.25</b>	
3170	Reisekosten und Spesen	59'228.55		74'840		63'542.34	
3171	Exkursionen, Schulreisen und Lager	10'503.80		12'500		8'495.91	
<b>318</b>	<b>Wertberichtigungen auf Forderungen</b>	<b>331'845.41</b>		<b>169'350</b>		<b>163'865.18</b>	
3180	Wertberichtigungen auf Forderungen	188'647.55		0		15'315.88	
3181	Tatsächliche Forderungsverluste	143'197.86		169'350		148'549.30	
<b>319</b>	<b>Verschiedener Betriebsaufwand</b>	<b>92'681.43</b>		<b>141'650</b>		<b>94'256.36</b>	
3192	Abgeltung von Rechten	14'113.70		14'000		13'624.80	
3199	Übriger Betriebsaufwand	78'567.73		127'650		80'631.56	
<b>33</b>	<b>Abschreibungen Verwaltungsvermögen</b>	<b>589'075.20</b>		<b>674'950</b>		<b>582'924.00</b>	
<b>330</b>	<b>Sachanlagen VV</b>	<b>522'185.30</b>		<b>623'950</b>		<b>526'337.15</b>	
3300	Planmässige Abschreibungen Sachanlagen	522'185.30		623'950		526'337.15	
<b>332</b>	<b>Abschreibungen immaterielle Anlagen</b>	<b>66'889.90</b>		<b>51'000</b>		<b>56'586.85</b>	
3320	Planmässige (ordentliche) Abschreibungen immaterielle Anlagen	66'889.90		51'000		56'586.85	
<b>34</b>	<b>Finanzaufwand</b>	<b>27'518.13</b>		<b>27'600</b>		<b>29'248.84</b>	
<b>340</b>	<b>Zinsaufwand</b>	<b>21'569.68</b>		<b>22'600</b>		<b>21'300.00</b>	
3400	Verzinsung laufende Verbindlichkeiten	4.65		300		0.00	
3401	Verzinsung kurzfristige Finanzverbindlichkeiten	265.03		1'000		0.00	
3406	Verzinsung langfristige Finanzverbindlichkeiten	21'300.00		21'300		21'300.00	
<b>349</b>	<b>Verschiedener Finanzaufwand</b>	<b>5'948.45</b>		<b>5'000</b>		<b>7'948.84</b>	
3499	Übriger Finanzaufwand	5'948.45		5'000		7'948.84	
<b>35</b>	<b>Einlagen in Fonds und Spezialfinanzierungen</b>	<b>321'811.14</b>		<b>70'122</b>		<b>404'931.49</b>	

## Erfolgsrechnung

Sachgruppengliederung		Jahresrechnung 2023		Budget 2023		Jahresrechnung 2022	
		Aufwand	Ertrag	Aufwand	Ertrag	Aufwand	Ertrag
<b>351</b>	<b>Einlagen in Fonds und Spezialfinanzierungen im Eigenkapital</b>	<b>321'811.14</b>		<b>70'122</b>		<b>404'931.49</b>	
3510	Einlagen in Spezialfinanzierungen EK	321'811.14		70'122		404'931.49	
<b>36</b>	<b>Transferaufwand</b>	<b>8'240'453.74</b>		<b>8'251'804</b>		<b>7'499'991.99</b>	
<b>361</b>	<b>Entschädigungen an Gemeinwesen</b>	<b>3'544'518.39</b>		<b>3'824'020</b>		<b>3'459'454.24</b>	
3611	Entschädigungen an den Kanton	302'429.42		329'450		306'219.16	
3612	Entschädigungen an Gemeinden und Zweckverbände	3'242'088.97		3'494'570		3'153'235.08	
<b>363</b>	<b>Beiträge an Gemeinwesen und Dritte</b>	<b>4'658'130.90</b>		<b>4'389'740</b>		<b>4'002'733.30</b>	
3631	Beiträge an den Kanton	1'642'409.40		1'565'470		1'499'593.05	
3632	Beiträge an Gemeinden und Zweckverbände	2'534'361.05		2'270'150		2'037'372.75	
3634	Beiträge an öffentliche Unternehmungen	74'416.90		82'550		72'661.20	
3635	Beiträge an private Unternehmungen	101'356.30		110'000		91'755.80	
3636	Beiträge an private Organisationen ohne Erwerbszweck	292'416.45		341'570		282'107.65	
3637	Beiträge an private Haushalte	13'170.80		20'000		19'242.85	
<b>366</b>	<b>Abschreibungen Investitionsbeiträge</b>	<b>37'804.45</b>		<b>38'044</b>		<b>37'804.45</b>	
3660	Planmässige Abschreibungen Investitionsbeiträge	37'804.45		38'044		37'804.45	
<b>39</b>	<b>Interne Verrechnungen</b>	<b>260'188.40</b>		<b>272'670</b>		<b>257'762.15</b>	
<b>391</b>	<b>Dienstleistungen</b>	<b>5'961.50</b>		<b>7'000</b>		<b>5'948.55</b>	
3910	Interne Verrechnungen von Dienstleistungen	5'961.50		7'000		5'948.55	
<b>393</b>	<b>Betriebs- und Verwaltungskosten</b>	<b>175'217.90</b>		<b>189'070</b>		<b>174'624.60</b>	
3930	Interne Verrechnung von Betriebs- und Verwaltungskosten	175'217.90		189'070		174'624.60	
<b>394</b>	<b>Zinsen und Finanzaufwand</b>	<b>16'009.00</b>		<b>13'600</b>		<b>14'189.00</b>	
3940	Interne Verrechnung von Zinsen und Finanzaufwand	16'009.00		13'600		14'189.00	
<b>399</b>	<b>Übrige interne Verrechnungen</b>	<b>63'000.00</b>		<b>63'000</b>		<b>63'000.00</b>	
3990	Übrige interne Verrechnungen	63'000.00		63'000		63'000.00	

## Erfolgsrechnung

Sachgruppengliederung		Jahresrechnung 2023		Budget 2023		Jahresrechnung 2022	
		Aufwand	Ertrag	Aufwand	Ertrag	Aufwand	Ertrag
<b>4</b>	<b>Ertrag</b>		<b>18'763'070.07</b>		<b>17'346'889</b>		<b>18'173'143.38</b>
<b>40</b>	<b>Fiskalertrag</b>		<b>12'531'425.63</b>		<b>11'026'500</b>		<b>12'013'742.90</b>
<b>400</b>	<b>Direkte Steuern natürliche Personen</b>		<b>10'178'976.98</b>		<b>9'700'500</b>		<b>10'044'471.55</b>
4000	Einkommens-, Vermögenssteuern natürliche Personen		9'919'862.85		9'480'500		9'765'759.10
4002	Quellensteuer natürliche Personen		259'114.13		220'000		278'712.45
<b>401</b>	<b>Direkte Steuern juristische Personen</b>		<b>1'924'770.85</b>		<b>980'000</b>		<b>1'424'641.50</b>
4010	Gewinn- und Kapitalsteuern juristische Personen		1'924'770.85		980'000		1'424'641.50
<b>402</b>	<b>Übrige Direkte Steuern</b>		<b>390'597.80</b>		<b>310'000</b>		<b>508'149.85</b>
4022	Vermögensgewinnsteuern		390'597.80		310'000		508'149.85
<b>403</b>	<b>Besitz- und Aufwandsteuern</b>		<b>37'080.00</b>		<b>36'000</b>		<b>36'480.00</b>
4033	Hunde- und Reittiersteuer		37'080.00		36'000		36'480.00
<b>41</b>	<b>Regalien und Konzessionen</b>		<b>168'014.75</b>		<b>162'000</b>		<b>178'700.70</b>
<b>412</b>	<b>Konzessionen</b>		<b>168'014.75</b>		<b>162'000</b>		<b>178'700.70</b>
4120	Konzessionen		168'014.75		162'000		178'700.70
<b>42</b>	<b>Entgelte</b>		<b>2'963'175.75</b>		<b>3'111'938</b>		<b>2'964'738.83</b>
<b>420</b>	<b>Ersatzabgaben</b>		<b>240'582.60</b>		<b>205'000</b>		<b>217'815.06</b>
4200	Ersatzabgaben		240'582.60		205'000		217'815.06
<b>421</b>	<b>Gebühren für Amtshandlungen</b>		<b>33'336.74</b>		<b>60'200</b>		<b>72'362.68</b>
4210	Gebühren für Amtshandlungen		33'336.74		60'200		72'362.68
<b>423</b>	<b>Schul- und Kursgelder</b>		<b>78'608.50</b>		<b>72'000</b>		<b>76'686.50</b>
4230	Schulgelder		78'608.50		72'000		76'686.50
<b>424</b>	<b>Benützungsgebühren und Dienstleistungen</b>		<b>2'212'183.22</b>		<b>2'382'000</b>		<b>2'175'816.45</b>
4240	Benützungsgebühren und Dienstleistungen		2'212'183.22		2'382'000		2'175'816.45

## Erfolgsrechnung

Sachgruppengliederung		Jahresrechnung 2023		Budget 2023		Jahresrechnung 2022	
		Aufwand	Ertrag	Aufwand	Ertrag	Aufwand	Ertrag
<b>425</b>	<b>Erlös aus Verkäufen</b>		<b>74'929.34</b>		<b>74'300</b>		<b>75'963.83</b>
4250	Verkäufe		74'929.34		74'300		75'963.83
<b>426</b>	<b>Rückerstattungen und Kostenbeteiligungen</b>		<b>323'435.35</b>		<b>317'338</b>		<b>345'474.31</b>
4260	Rückerstattungen und Kostenbeteiligungen Dritter		323'435.35		317'338		345'474.31
<b>427</b>	<b>Bussen</b>		<b>0.00</b>		<b>100</b>		<b>0.00</b>
4270	Bussen		0.00		100		0.00
<b>429</b>	<b>Übrige Entgelte</b>		<b>100.00</b>		<b>1'000</b>		<b>620.00</b>
4290	Übrige Entgelte		100.00		1'000		620.00
<b>44</b>	<b>Finanzertrag</b>		<b>242'390.58</b>		<b>160'100</b>		<b>150'000.42</b>
<b>440</b>	<b>Zinsertrag</b>		<b>132'882.33</b>		<b>62'500</b>		<b>50'927.17</b>
4400	Zinsen flüssige Mittel		127.05		0		0.00
4401	Zinsen Forderungen und Kontokorrente		130'505.28		60'000		48'677.17
4407	Zinsen langfristige Finanzanlagen		2'250.00		2'500		2'250.00
<b>443</b>	<b>Liegenschaftenertrag FV</b>		<b>10'182.25</b>		<b>10'100</b>		<b>10'182.25</b>
4430	Pacht- und Mietzinse Liegenschaften FV		10'182.25		10'100		10'182.25
<b>445</b>	<b>Finanzertrag aus Darlehen und Beteiligungen des VV</b>		<b>67'200.00</b>		<b>53'700</b>		<b>53'760.00</b>
4451	Erträge aus Beteiligungen VV		67'200.00		53'700		53'760.00
<b>447</b>	<b>Liegenschaftenertrag VV</b>		<b>32'126.00</b>		<b>33'800</b>		<b>35'131.00</b>
4470	Pacht- und Mietzinse Liegenschaften VV		29'160.00		29'160		31'210.00
4472	Vergütung für Benützungen Liegenschaften VV		326.00		2'000		1'281.00
4479	Übrige Erträge Liegenschaften VV		2'640.00		2'640		2'640.00
<b>45</b>	<b>Entnahmen aus Fonds und Spezialfinanzierungen</b>		<b>77'835.95</b>		<b>210'087</b>		<b>79'522.69</b>
<b>450</b>	<b>Entnahmen aus Fonds und Spezialfinanzierungen im Fremdkapital</b>		<b>43'480.70</b>		<b>0</b>		<b>0.00</b>
4501	Entnahmen aus Fonds des FK		43'480.70		0		0.00

## Erfolgsrechnung

Sachgruppengliederung		Jahresrechnung 2023		Budget 2023		Jahresrechnung 2022	
		Aufwand	Ertrag	Aufwand	Ertrag	Aufwand	Ertrag
<b>451</b>	<b>Entnahmen aus Fonds und Spezialfinanzierungen im Eigenkapital</b>		<b>34'355.25</b>		<b>210'087</b>		<b>79'522.69</b>
4510	Entnahmen aus Spezialfinanzierungen des EK		34'355.25		210'087		79'522.69
<b>46</b>	<b>Transferertrag</b>		<b>2'520'039.00</b>		<b>2'403'594</b>		<b>2'528'675.70</b>
<b>461</b>	<b>Entschädigungen von Gemeinwesen</b>		<b>36'299.20</b>		<b>36'600</b>		<b>36'388.40</b>
4611	Entschädigungen vom Kanton		5'411.50		5'500		5'757.80
4612	Entschädigungen von Gemeinden und Zweckverbänden		30'887.70		31'100		30'630.60
<b>462</b>	<b>Finanz- und Lastenausgleich</b>		<b>1'018'300.00</b>		<b>1'018'294</b>		<b>1'149'700.00</b>
4621	Beitrag Finanz- und Lastenausgleich		1'018'300.00		1'018'294		1'149'700.00
<b>463</b>	<b>Beiträge von Gemeinwesen und Dritten</b>		<b>1'462'467.95</b>		<b>1'346'200</b>		<b>1'338'986.25</b>
4630	Beiträge vom Bund		11'144.05		5'800		5'800.00
4631	Beiträge vom Kanton		1'448'623.90		1'337'700		1'330'486.25
4632	Beiträge von Gemeinden und Zweckverbänden		2'700.00		2'700		2'700.00
<b>469</b>	<b>Verschiedener Transferertrag</b>		<b>2'971.85</b>		<b>2'500</b>		<b>3'601.05</b>
4699	Rückverteilungen		2'971.85		2'500		3'601.05
<b>49</b>	<b>Interne Verrechnungen</b>		<b>260'188.41</b>		<b>272'670</b>		<b>257'762.14</b>
<b>491</b>	<b>Dienstleistungen</b>		<b>78'961.51</b>		<b>80'000</b>		<b>78'948.54</b>
4910	Interne Verrechnung von Dienstleistungen		78'961.51		80'000		78'948.54
<b>493</b>	<b>Betriebs- und Verwaltungskosten</b>		<b>102'217.90</b>		<b>116'070</b>		<b>101'624.60</b>
4930	Interne Verrechnung von Betriebs- und Verwaltungskosten		102'217.90		116'070		101'624.60
<b>494</b>	<b>Interne Verrechnungen von Zinsen und Finanzaufwand</b>		<b>16'009.00</b>		<b>13'600</b>		<b>14'189.00</b>
4940	Interne Verrechnung von Zinsen und Finanzaufwand		16'009.00		13'600		14'189.00
<b>499</b>	<b>Übrige interne Verrechnungen</b>		<b>63'000.00</b>		<b>63'000</b>		<b>63'000.00</b>
4990	Übrige interne Verrechnungen		63'000.00		63'000		63'000.00

## Erfolgsrechnung

<b>Sachgruppengliederung</b>		<b>Jahresrechnung 2023</b>		<b>Budget 2023</b>		<b>Jahresrechnung 2022</b>	
		Aufwand	Ertrag	Aufwand	Ertrag	Aufwand	Ertrag
<b>9</b>	<b>Abschlusskonten</b>	<b>125'865.73</b>			<b>1'866'129</b>	<b>908'312.37</b>	
<b>90</b>	<b>Abschlusskonten</b>	<b>125'865.73</b>			<b>1'866'129</b>	<b>908'312.37</b>	
<b>900</b>	<b>Abschluss Erfolgsrechnung (allgemeiner Haushalt)</b>	<b>125'865.73</b>			<b>1'866'129</b>	<b>908'312.37</b>	
9000	Ertragsüberschuss	125'865.73				908'312.37	
9001	Aufwandüberschuss				1'866'129		

## Investitionsrechnung

Investitionsrechnung VV, Einzelkonten		Jahresrechnung 2023		Budget 2023		Jahresrechnung 2022	
		Ausgaben	Einnahmen	Ausgaben	Einnahmen	Ausgaben	Einnahmen
<b>0</b>	<b>ALLGEMEINE VERWALTUNG</b>	<b>580.00</b>		<b>0</b>		<b>127'217.24</b>	
<b>02</b>	<b>Allgemeine Dienste</b>	<b>580.00</b>		<b>0</b>		<b>127'217.24</b>	
<b>029</b>	<b>Verwaltungsliegenschaften, übrige</b>	<b>580.00</b>		<b>0</b>		<b>127'217.24</b>	
<b>0290</b>	<b>Verwaltungsliegenschaften, übrige</b>	<b>580.00</b>		<b>0</b>		<b>127'217.24</b>	
<b>5040.00</b>	<b>Hochbauten allgemein</b>	<b>580.00</b>		<b>0</b>		<b>127'217.24</b>	
INV00061	Ersatz Steuerung Heizung Schlosshof	0.00		0		49'877.79	
INV00062	Ersatz Heizung alte Kanzlei	580.00		0		77'339.45	
<b>1</b>	<b>ÖFFENTLICHE ORDNUNG U, SICHERHEIT, VERTEIDIGUNG</b>	<b>72'633.10</b>		<b>200'000</b>		<b>57'792.70</b>	
<b>15</b>	<b>Feuerwehr</b>	<b>72'633.10</b>		<b>200'000</b>		<b>57'792.70</b>	
<b>150</b>	<b>Feuerwehr</b>	<b>72'633.10</b>		<b>200'000</b>		<b>57'792.70</b>	
<b>1501</b>	<b>Feuerwehr SF</b>	<b>72'633.10</b>		<b>200'000</b>		<b>57'792.70</b>	
<b>5040.00</b>	<b>Hochbauten allgemein</b>	<b>0.00</b>		<b>0</b>		<b>57'792.70</b>	
INV00063	Sanierung Gebäudehülle FW-Magazin	0.00		0		57'792.70	
<b>5045.00</b>	<b>Hochbauten Feuerwehr SF</b>	<b>72'633.10</b>		<b>200'000</b>		<b>0.00</b>	
INV00101	Umbau Feuerwehrmagazin	72'633.10		200'000		0.00	
<b>2</b>	<b>BILDUNG</b>	<b>228'276.35</b>	<b>11'960.00</b>	<b>930'000</b>	<b>0</b>	<b>96'843.80</b>	
<b>21</b>	<b>Volksschule</b>	<b>228'276.35</b>	<b>11'960.00</b>	<b>930'000</b>	<b>0</b>	<b>96'843.80</b>	
<b>217</b>	<b>Schulliegenschaften</b>	<b>228'276.35</b>	<b>11'960.00</b>	<b>930'000</b>	<b>0</b>	<b>43'976.00</b>	
<b>2170</b>	<b>Schulliegenschaften</b>	<b>228'276.35</b>	<b>11'960.00</b>	<b>930'000</b>	<b>0</b>	<b>43'976.00</b>	
<b>5030.00</b>	<b>Tiefbauten allgemein</b>	<b>0.00</b>		<b>0</b>		<b>43'976.00</b>	
INV00057	Erneuerung 100-Meter-Rennbahn	0.00		0		43'976.00	

## Investitionsrechnung

Investitionsrechnung VV, Einzelkonten		Jahresrechnung 2023		Budget 2023		Jahresrechnung 2022	
		Ausgaben	Einnahmen	Ausgaben	Einnahmen	Ausgaben	Einnahmen
<b>5040.00</b>	<b>Hochbauten allgemein</b>	<b>228'276.35</b>		<b>930'000</b>	<b>0</b>		
INV00002	Dachsanierung SH 70 2. Etappe	190'911.50		250'000	0		
INV00056	Velo- und Mofaunterstände SH 70/07	0.00		55'000	0		
INV00098	PV-Anlage Schule / Dachsanierung SH53	37'364.85		625'000	0		
<b>6310.00</b>	<b>Förderbeitrag an Sanierung Flachdach SH 70</b>		<b>11'960.00</b>		<b>0</b>	<b>0.00</b>	
INV00002	Dachsanierung SH 70 2. Etappe		11'960.00		0	0.00	
<b>219</b>	<b>Volksschule, übriges</b>	<b>0.00</b>		<b>0</b>		<b>52'867.80</b>	
<b>2193</b>	<b>ICT-Kosten</b>	<b>0.00</b>		<b>0</b>		<b>52'867.80</b>	
<b>5060.00</b>	<b>Anschaffung Hardware</b>	<b>0.00</b>		<b>0</b>		<b>52'867.80</b>	
INV00058	Anschaffung Tablets für Unterricht	0.00		0		52'867.80	
<b>3</b>	<b>KULTUR, SPORT UND FREIZEIT, KIRCHE</b>	<b>0.00</b>		<b>90'000</b>		<b>0.00</b>	
<b>34</b>	<b>Sport und Freizeit</b>	<b>0.00</b>		<b>90'000</b>		<b>0.00</b>	
<b>341</b>	<b>Sport</b>	<b>0.00</b>		<b>90'000</b>		<b>0.00</b>	
<b>3416</b>	<b>Mehrzweckhalle</b>	<b>0.00</b>		<b>90'000</b>		<b>0.00</b>	
<b>5040.00</b>	<b>Hochbauten allgemein</b>	<b>0.00</b>		<b>90'000</b>		<b>0.00</b>	
INV00100	Ersatz Beleuchtung Mehrzweckhalle	0.00		90'000		0.00	
<b>6</b>	<b>VERKEHR</b>	<b>144'528.85</b>	<b>2'814.00</b>	<b>695'000</b>	<b>0</b>	<b>602'058.72</b>	<b>0.00</b>
<b>61</b>	<b>Strassenverkehr</b>	<b>144'528.85</b>	<b>2'814.00</b>	<b>695'000</b>	<b>0</b>	<b>602'058.72</b>	<b>0.00</b>
<b>615</b>	<b>Gemeindestrassen</b>	<b>144'528.85</b>	<b>2'814.00</b>	<b>695'000</b>	<b>0</b>	<b>602'058.72</b>	<b>0.00</b>
<b>6150</b>	<b>Gemeindestrassen</b>	<b>88'447.35</b>	<b>2'814.00</b>	<b>623'000</b>	<b>0</b>	<b>498'080.12</b>	<b>0.00</b>

## Investitionsrechnung

Investitionsrechnung VV, Einzelkonten		Jahresrechnung 2023		Budget 2023		Jahresrechnung 2022	
		Ausgaben	Einnahmen	Ausgaben	Einnahmen	Ausgaben	Einnahmen
<b>5010.00</b>	<b>Strassen / Verkehrswege</b>	<b>88'447.35</b>		<b>623'000</b>		<b>498'080.12</b>	
INV00020	Sanierung Frohburgstrasse	0.00		0		2'756.40	
INV00021	Sanierung Inselweg	2'682.05		0		86'555.55	
INV00064	Sanierung Haldeneggstrasse	0.00		0		144'999.88	
INV00065	Sanierung Mühlefeldstrasse	1'037.45		0		233'625.04	
INV00066	Sanierung Waldstrassen	19'814.65		20'000		30'143.25	
INV00085	Planung Sanierung Kreuzstrasse	51'431.70		51'000		0.00	
INV00086	Sanierung Kreuzstrasse	0.00		509'000		0.00	
INV00087	Zufahrt Parkplatz Kindergarten	13'481.50		43'000		0.00	
<b>6310.00</b>	<b>Beitrag Kanton</b>		<b>2'814.00</b>		<b>0</b>		<b>0.00</b>
INV00066	Sanierung Waldstrassen		2'814.00		0		0.00
<b>6153</b>	<b>Werkhof</b>	<b>56'081.50</b>		<b>72'000</b>		<b>103'978.60</b>	
<b>5040.00</b>	<b>Hochbauten allgemein</b>					<b>7'542.75</b>	
INV00060	Sanierung Gebäudehülle alter Werkhof					7'542.75	
<b>5060.00</b>	<b>Anschaffung Mobilien, Maschinen, Fahrzeuge</b>	<b>56'081.50</b>		<b>72'000</b>		<b>96'435.85</b>	
INV00023	Ersatz Kommunaltraktor	0.00		0		96'435.85	
INV00099	E-Fahrzeug Werkhof	56'081.50		72'000		0.00	
<b>7</b>	<b>UMWELTSCHUTZ UND RAUMORDNUNG</b>	<b>259'612.15</b>	<b>272'176.99</b>	<b>1'182'000</b>	<b>140'000</b>	<b>826'767.46</b>	<b>900'725.55</b>
<b>71</b>	<b>Wasserversorgung</b>	<b>123'757.08</b>	<b>88'186.64</b>	<b>682'000</b>	<b>40'000</b>	<b>493'551.00</b>	<b>229'430.14</b>
<b>710</b>	<b>Wasserversorgung</b>	<b>123'757.08</b>	<b>88'186.64</b>	<b>682'000</b>	<b>40'000</b>	<b>493'551.00</b>	<b>229'430.14</b>
<b>7101</b>	<b>Wasserversorgung SF</b>	<b>123'757.08</b>	<b>88'186.64</b>	<b>682'000</b>	<b>40'000</b>	<b>493'551.00</b>	<b>229'430.14</b>
<b>5031.00</b>	<b>Tiefbauten Wasserversorgung SF</b>	<b>77'742.78</b>		<b>592'000</b>		<b>493'551.00</b>	
INV00034	Ersatz WL Frohburgstrasse	0.00		0		1'413.88	
INV00035	Ersatz WL Inselweg	2'186.72		0		85'720.05	
INV00071	Ersatz WL Haldeneggstrasse	0.00		0		27'444.77	
INV00072	Ersatz WL Schlossmattstrasse	3'077.16		0		223'705.40	
INV00073	Ersatz WL Mühlefeldstrasse	2'192.57		0		155'266.90	

## Investitionsrechnung

Investitionsrechnung VV, Einzelkonten	Jahresrechnung 2023		Budget 2023		Jahresrechnung 2022	
	Ausgaben	Einnahmen	Ausgaben	Einnahmen	Ausgaben	Einnahmen
INV00094 PW-Inseli / O3-Anlage	38'581.41		95'000		0.00	
INV00095 Ausbau Löschwasser Bösch	2'576.14		160'000		0.00	
INV00096 Planung Ersatz WL Kreuzstrasse	29'128.78		31'000		0.00	
INV00097 Ersatz WL Kreuzstrasse	0.00		306'000		0.00	
<b>5061.00 Mobilien, Maschinen, Fahrzeuge Wasserversorgung SF</b>	<b>46'014.30</b>		<b>90'000</b>		<b>0.00</b>	
INV00093 Notstromversorgung PW Inseli/Reservoir Dorf	46'014.30		90'000		0.00	
<b>6310.00 Beiträge SGV</b>		<b>54'313.00</b>		<b>0</b>		<b>69'778.00</b>
INV00028 Ersatz WL Sonneggweg		0.00		0		22'717.00
INV00029 Ersatz WL Römerstrasse		0.00		0		34'273.00
INV00033 Ersatz WL Bachmattstrasse		0.00		0		12'788.00
INV00034 Ersatz WL Frohburgstrasse		12'233.00		0		0.00
INV00035 Ersatz WL Inselweg		17'956.00		0		0.00
INV00073 Ersatz WL Mühlefeldstrasse		24'124.00		0		0.00
<b>6370.00 Wasseranschlussgebühren</b>		<b>33'873.64</b>		<b>40'000</b>		<b>148'731.19</b>
INV00038 Wasseranschlussgebühren		33'873.64		40'000		148'731.19
<b>6372.00 Kostenvorschüsse</b>		<b>0.00</b>		<b>0</b>		<b>10'920.95</b>
INV00035 Ersatz WL Inselweg		0.00		0		2'773.80
INV00071 Ersatz WL Haldeneggstrasse		0.00		0		617.65
INV00072 Ersatz WL Schlossmattstrasse		0.00		0		4'107.00
INV00073 Ersatz WL Mühlefeldstrasse		0.00		0		3'422.50
<b>72 Abwasserbeseitigung</b>	<b>128'695.72</b>	<b>183'990.35</b>	<b>500'000</b>	<b>100'000</b>	<b>257'403.67</b>	<b>671'295.41</b>
<b>720 Abwasserbeseitigung</b>	<b>128'695.72</b>	<b>183'990.35</b>	<b>500'000</b>	<b>100'000</b>	<b>257'403.67</b>	<b>671'295.41</b>
<b>7201 Abwasserbeseitigung SF</b>	<b>128'695.72</b>	<b>183'990.35</b>	<b>500'000</b>	<b>100'000</b>	<b>257'403.67</b>	<b>671'295.41</b>
<b>5032.00 Tiefbauten Abwasserbeseitigung SF</b>	<b>91'613.46</b>		<b>350'000</b>		<b>254'903.02</b>	
INV00047 Sanierung RA II Jurastrasse	0.00		0		14'495.82	
INV00067 Ersatz Kanalisation Mühlefeldstrasse	714.53		0		27'027.71	
INV00068 Kanalsanierungen 2022	0.00		0		135'043.23	
INV00070 Schachtsanierungen 2022	0.00		0		40'642.43	

## Investitionsrechnung

Investitionsrechnung VV, Einzelkonten	Jahresrechnung 2023		Budget 2023		Jahresrechnung 2022	
	Ausgaben	Einnahmen	Ausgaben	Einnahmen	Ausgaben	Einnahmen
INV00084 Ersatz Kanalisation Schulstrasse 47 / KS500-499	0.00		0		37'693.83	
INV00088 Kanalsanierungen 2023	25'978.45		150'000		0.00	
INV00089 Schachtsanierungen 2023	36'607.75		51'000		0.00	
INV00090 Planung Kanalisation Kreuzstrasse	28'312.73		14'000		0.00	
INV00091 Ersatz Kanalisation Kreuzstrasse	0.00		135'000		0.00	
<b>5292.00</b> <b>Übrige immaterielle Anlagen Abwasserbeseitigung SF</b>	<b>37'082.26</b>		<b>150'000</b>		<b>2'500.65</b>	
INV00069 GEP, GIS-Datenaufbereitung	35'790.76		0		2'500.65	
INV00092 Erneuerung GEP	1'291.50		150'000		0.00	
<b>6370.00</b> <b>Kanalisationsanschlussgebühren</b>		<b>176'892.35</b>		<b>100'000</b>		<b>643'265.76</b>
INV00049 Kanalisationsanschlussgebühren		176'892.35		100'000		643'265.76
<b>6371.00</b> <b>Erschliessungsbeiträge</b>		<b>7'098.00</b>		<b>0</b>		<b>28'029.65</b>
INV00043 Erschliessung Mühledorf		7'098.00		0		28'029.65
<b>77</b> <b>Übriger Umweltschutz</b>	<b>0.00</b>		<b>0</b>		<b>70'894.44</b>	
<b>771</b> <b>Friedhof und Bestattung</b>	<b>0.00</b>		<b>0</b>		<b>70'894.44</b>	
<b>7710</b> <b>Friedhof und Bestattung (allgemein)</b>	<b>0.00</b>		<b>0</b>		<b>70'894.44</b>	
<b>5030.00</b> <b>Tiefbauten allgemein</b>	<b>0.00</b>		<b>0</b>		<b>70'894.44</b>	
INV00052 Erweiterung Erdbestattungsfelder	0.00		0		70'894.44	
<b>79</b> <b>Raumordnung</b>	<b>7'159.35</b>		<b>0</b>		<b>4'918.35</b>	
<b>790</b> <b>Raumordnung</b>	<b>7'159.35</b>		<b>0</b>		<b>4'918.35</b>	
<b>7900</b> <b>Raumordnung (allgemein)</b>	<b>7'159.35</b>		<b>0</b>		<b>4'918.35</b>	
<b>5290.00</b> <b>Übrige immaterielle Anlagen</b>	<b>7'159.35</b>		<b>0</b>		<b>4'918.35</b>	
INV00053 Ortsplanrevision	7'159.35		0		4'918.35	

## Investitionsrechnung

Investitionsrechnung VV, Einzelkonten		Jahresrechnung 2023		Budget 2023		Jahresrechnung 2022	
		Ausgaben	Einnahmen	Ausgaben	Einnahmen	Ausgaben	Einnahmen
<b>9</b>	<b>FINANZEN UND STEUERN</b>	<b>286'950.99</b>	<b>705'630.45</b>	<b>140'000</b>	<b>3'097'000</b>	<b>900'725.55</b>	<b>1'710'679.92</b>
	Nettoinvestitionen	418'679.46		2'957'000		809'954.37	
<b>99</b>	<b>Nicht aufgeteilte Posten</b>	<b>286'950.99</b>	<b>705'630.45</b>	<b>140'000</b>	<b>2'132'000</b>	<b>900'725.55</b>	<b>1'710'679.92</b>
	Nettoinvestitionen	418'679.46		1'192'000		809'954.37	
<b>999</b>	<b>Abschluss</b>	<b>286'950.99</b>	<b>705'630.45</b>	<b>140'000</b>	<b>2'132'000</b>	<b>900'725.55</b>	<b>1'710'679.92</b>
	Nettoinvestitionen	418'679.46		1'192'000		809'954.37	
<b>9990</b>	<b>Abschluss</b>	<b>286'950.99</b>	<b>705'630.45</b>	<b>140'000</b>	<b>2'132'000</b>	<b>900'725.55</b>	<b>1'710'679.92</b>
	Nettoinvestitionen	418'679.46		1'192'000		809'954.37	
<b>5900.00</b>	<b>Passivierung Einnahmen</b>	<b>14'774.00</b>		<b>0</b>		<b>0.00</b>	
INV00003	Passivierung Einnahmen	14'774.00		0		0.00	
<b>5900.10</b>	<b>Passivierung Einnahmen SF Wasser</b>	<b>88'186.64</b>		<b>40'000</b>		<b>229'430.14</b>	
INV00003	Passivierung Einnahmen	88'186.64		40'000		229'430.14	
<b>5900.20</b>	<b>Passivierung Einnahmen SF Abwasser</b>	<b>183'990.35</b>		<b>100'000</b>		<b>671'295.41</b>	
INV00003	Passivierung Einnahmen	183'990.35		100'000		671'295.41	
<b>6900.00</b>	<b>Aktivierung Ausgaben</b>		<b>380'544.55</b>		<b>1'715'000</b>		<b>901'932.55</b>
INV00003	Aktivierung Ausgaben		380'544.55		1'715'000		901'932.55
	<b>Aktivierung Ausgaben SF Feuerwehr</b>		<b>72'633.10</b>		<b>200'000</b>		<b>57'792.70</b>
INV00003	Aktivierung Ausgaben		72'633.10		200'000		57'792.70
<b>6900.10</b>	<b>Aktivierung Ausgaben SF Wasser</b>		<b>123'757.08</b>		<b>682'000</b>		<b>493'551.00</b>
INV00003	Aktivierung Ausgaben		123'757.08		682'000		493'551.00
<b>6900.20</b>	<b>Aktivierung Ausgaben SF Abwasser</b>		<b>128'695.72</b>		<b>500'000</b>		<b>257'403.67</b>
INV00003	Aktivierung Ausgaben		128'695.72		500'000		257'403.67

## Investitionsrechnung

Sachgruppengliederung		Jahresrechnung 2023		Budget 2023		Jahresrechnung 2022	
		Ausgaben	Einnahmen	Ausgaben	Einnahmen	Ausgaben	Einnahmen
<b>5</b>	<b>Investitionsausgaben</b>	<b>992'581.44</b>		<b>3'097'000</b>		<b>2'611'405.47</b>	
<b>50</b>	<b>Sachanlagen</b>	<b>661'388.84</b>		<b>2'947'000</b>		<b>1'703'260.92</b>	
<b>501</b>	<b>Strassen / Verkehrswege</b>	<b>88'447.35</b>		<b>623'000</b>		<b>498'080.12</b>	
5010	Strassen / Verkehrswege	88'447.35		623'000		498'080.12	
<b>503</b>	<b>Tiefbau</b>	<b>169'356.24</b>		<b>942'000</b>		<b>863'324.46</b>	
5030	Tiefbau	0.00		0		114'870.44	
5031	Tiefbauten Wasserversorgung SF	77'742.78		592'000		493'551.00	
5032	Tiefbauten Abwassebeseitigung SF	91'613.46		350'000		254'903.02	
<b>504</b>	<b>Hochbauten</b>	<b>301'489.45</b>		<b>1'220'000</b>		<b>192'552.69</b>	
5040	Hochbauten allgemein	228'856.35		1'020'000		192'552.69	
5045	Hochbauten Feuerwehr SF	72'633.10		200'000		0.00	
<b>506</b>	<b>Mobilien, Maschinen, Fahrzeuge</b>	<b>102'095.80</b>		<b>162'000</b>		<b>149'303.65</b>	
5060	Mobilien, Maschinen, Fahrzeuge	56'081.50		72'000		149'303.65	
5061	Mobilien, Maschinen, Fahrzeuge Wasserversorgung SF	46'014.30		90'000		0.00	
<b>52</b>	<b>Immaterielle Anlagen</b>	<b>44'241.61</b>		<b>150'000</b>		<b>7'419.00</b>	
<b>529</b>	<b>Übrige Immaterielle Anlagen</b>	<b>44'241.61</b>		<b>150'000</b>		<b>7'419.00</b>	
5290	Ortsplanrevision	7'159.35		0		4'918.35	
5292	Übrige immaterielle Anlagen Abwasserbeseitigung SF	37'082.26		150'000		2'500.65	
<b>59</b>	<b>Übertrag an Bilanz</b>	<b>286'950.99</b>		<b>140'000</b>		<b>900'725.55</b>	
<b>590</b>	<b>Passivierungen</b>	<b>286'950.99</b>		<b>140'000</b>		<b>900'725.55</b>	
5900	Passivierte Einnahmen	286'950.99		140'000		900'725.55	

## Investitionsrechnung

Sachgruppengliederung		Jahresrechnung 2023		Budget 2023		Jahresrechnung 2022	
		Ausgaben	Einnahmen	Ausgaben	Einnahmen	Ausgaben	Einnahmen
<b>6</b>	<b>Investitionseinnahmen</b>		<b>992'581.44</b>		<b>3'237'000</b>		<b>2'611'405.47</b>
<b>63</b>	<b>Investitionsbeiträge für eigene Rechnung</b>		<b>286'950.99</b>		<b>140'000</b>		<b>900'725.55</b>
<b>631</b>	<b>Kanton</b>		<b>69'087.00</b>		<b>0</b>		<b>69'778.00</b>
6310	Investitionsbeiträge vom Kanton		69'087.00		0		69'778.00
<b>637</b>	<b>Private Haushalte</b>		<b>217'863.99</b>		<b>140'000</b>		<b>830'947.55</b>
6370	Ausschlussgebühren		210'765.99		140'000		791'996.95
6371	Erschliessungsbeiträge		7'098.00		0		28'029.65
6372	Kostenvorschüsse		0.00		0		10'920.95
<b>69</b>	<b>Übertrag an Bilanz</b>		<b>705'630.45</b>		<b>3'097'000</b>		<b>1'710'679.92</b>
<b>690</b>	<b>Aktivierungen</b>		<b>705'630.45</b>		<b>3'097'000</b>		<b>1'710'679.92</b>
6900	Aktivierung Ausgaben		705'630.45		3'097'000		1'710'679.92

**Bilanz**

<b>Bilanz per 31.12.2023</b>		<b>01.01.2023</b>	<b>Zunahme</b>	<b>Abnahme</b>	<b>31.12.2023</b>
<b>1</b>	<b>Aktiven</b>	<b>20'616'766.64</b>	<b>63'239'127.07</b>	<b>-62'896'459.50</b>	<b>20'959'434.21</b>
<b>10</b>	<b>Finanzvermögen</b>	<b>11'437'437.57</b>	<b>62'519'583.77</b>	<b>-61'968'716.01</b>	<b>11'988'305.33</b>
<b>100</b>	<b>Flüssige Mittel und kurzfristige Geldanlagen</b>	<b>3'783'296.62</b>	<b>29'973'650.57</b>	<b>-30'586'429.69</b>	<b>3'170'517.50</b>
<b>1000</b>	<b>Kasse</b>	<b>14'086.95</b>	<b>302'940.35</b>	<b>-304'105.05</b>	<b>12'922.25</b>
<b>10000</b>	<b>Hauptkassen</b>	<b>14'086.95</b>	<b>302'940.35</b>	<b>-304'105.05</b>	<b>12'922.25</b>
10000.01	Kasse Finanzverwaltung	9'464.60	132'771.60	-131'361.50	10'874.70
10000.02	Kasse Einwohnerkontrolle	4'622.35	79'829.40	-82'404.20	2'047.55
10000.03	Kasse EC-Card	0.00	75'511.65	-75'511.65	0.00
10000.04	Kasse Postcard	0.00	14'827.70	-14'827.70	0.00
<b>1001</b>	<b>Post</b>	<b>3'293'642.14</b>	<b>22'100'481.71</b>	<b>-23'295'909.96</b>	<b>2'098'213.89</b>
<b>10010</b>	<b>Post-Geschäftskonto</b>	<b>3'293'642.14</b>	<b>22'100'481.71</b>	<b>-23'295'909.96</b>	<b>2'098'213.89</b>
10010.01	Postcheckkonto 50-1904-4	3'293'642.14	22'100'481.71	-23'295'909.96	2'098'213.89
<b>1002</b>	<b>Bank</b>	<b>475'567.53</b>	<b>7'570'228.51</b>	<b>-6'986'414.68</b>	<b>1'059'381.36</b>
<b>10020</b>	<b>Bankkontokorrente</b>	<b>453'941.53</b>	<b>7'570'101.46</b>	<b>-6'986'414.68</b>	<b>1'037'628.31</b>
10020.01	Raiffeisenbank 10110966	211'628.88	7'570'101.46	-6'986'374.68	795'355.66
10020.02	SoBa S434228A	242'312.65	0.00	-40.00	242'272.65
<b>10021</b>	<b>Weitere Bankkonten</b>	<b>21'626.00</b>	<b>127.05</b>	<b>0.00</b>	<b>21'753.05</b>
10021.01	Anlagesparkonto RB 10110942	21'626.00	127.05	0.00	21'753.05
<b>101</b>	<b>Forderungen</b>	<b>6'033'884.04</b>	<b>31'189'813.45</b>	<b>-31'006'984.33</b>	<b>6'216'713.16</b>
<b>1010</b>	<b>Forderungen aus Lieferungen und Leistungen gegenüber Dritten</b>	<b>1'218'931.64</b>	<b>3'241'963.99</b>	<b>-3'516'755.85</b>	<b>944'139.78</b>
<b>10100</b>	<b>Forderungen aus Lieferungen und Leistungen</b>	<b>1'199'328.14</b>	<b>3'217'656.49</b>	<b>-3'497'152.35</b>	<b>919'832.28</b>
10100.01	Forderungen Sammelkonto	65'239.25	2'899'793.10	-2'372'778.81	592'253.54
10100.02	Forderungen Sammelkonto GSoft	1'265.75	0.00	-885.10	380.65
10100.09	Forderungen (manuell)	319'098.74	317'863.39	-319'098.74	317'863.39

**Bilanz**

<b>Bilanz per 31.12.2023</b>		<b>01.01.2023</b>	<b>Zunahme</b>	<b>Abnahme</b>	<b>31.12.2023</b>
10100.10	Forderungen Wasserversorgung	813'724.40	0.00	-804'389.70	9'334.70
<b>10101</b>	<b>Forderung Verrechnungssteuer</b>	<b>19'603.50</b>	<b>24'307.50</b>	<b>-19'603.50</b>	<b>24'307.50</b>
10101.01	Forderungen Verrechnungssteuer	19'603.50	24'307.50	-19'603.50	24'307.50
<b>1011</b>	<b>Kontokorrente mit Dritten</b>	<b>150'158.35</b>	<b>6'181'952.15</b>	<b>-6'237'931.25</b>	<b>94'179.25</b>
<b>10110</b>	<b>Kontokorrente mit Kanton und anderen Gemeinden</b>	<b>0.00</b>	<b>893'961.05</b>	<b>-799'781.80</b>	<b>94'179.25</b>
10110.04	Kontokorrent mit ev.-ref. Kirchgemeinde	0.00	233'097.25	-233'097.25	0.00
10110.05	Kontokorrent mit röm.-kath. Kirchgemeinde	0.00	619'428.45	-525'249.20	94'179.25
10110.06	Kontokorrent mit christkath. Kirchgemeinde	0.00	41'435.35	-41'435.35	0.00
<b>10112</b>	<b>Kontokorrente mit anderen Dritten</b>	<b>150'158.35</b>	<b>5'287'991.10</b>	<b>-5'438'149.45</b>	<b>0.00</b>
10112.01	Kontokorrent mit Sozialregion Unteres Niederamt	150'158.35	5'287'991.10	-5'438'149.45	0.00
<b>1012</b>	<b>Steuerforderungen</b>	<b>4'632'371.49</b>	<b>1'022'664.21</b>	<b>-556'416.15</b>	<b>5'098'619.55</b>
<b>10120</b>	<b>Forderungen allgemeine Gemeindesteuern</b>	<b>4'633'592.89</b>	<b>978'931.76</b>	<b>-502'604.60</b>	<b>5'109'920.05</b>
10120.01	Forderungen allgemeine Gemeindesteuern	5'204'398.25	668'346.31	-3'371.60	5'869'372.96
10120.99	WB auf Forderungen allgemeine Gemeindesteuern	-570'805.36	310'585.45	-499'233.00	-759'452.91
<b>10121</b>	<b>Forderungen Sondersteuern</b>	<b>-1'221.40</b>	<b>43'732.45</b>	<b>-53'811.55</b>	<b>-11'300.50</b>
10121.03	Forderungen übrige Sondersteuern	-1'221.40	43'732.45	-53'811.55	-11'300.50
<b>1015</b>	<b>Interne Kontokorrente</b>	<b>5'050.32</b>	<b>20'584'705.61</b>	<b>-20'587'056.76</b>	<b>2'699.17</b>
<b>10150</b>	<b>Interne Kontokorrente</b>	<b>5'050.32</b>	<b>20'584'705.61</b>	<b>-20'587'056.76</b>	<b>2'699.17</b>
10150.01	Durchlaufkonto Sammelbelege	0.00	4'274'520.17	-4'274'520.17	0.00
10150.02	Durchlaufkonto Debitoren allgemein	0.00	811'576.40	-811'576.40	0.00
10150.03	Durchlaufkonto Debito Steuern	0.00	13'269'872.39	-13'269'872.39	0.00
10150.04	Durchlaufkonto Debitoren Infoma	0.00	2'035'657.00	-2'035'657.00	0.00
10150.05	Durchlaufkonto Kasse	0.00	113'511.95	-113'511.95	0.00
10150.06	Durchlaufkonto Umbuchungen Forderungen	0.00	2'392.20	-2'392.20	0.00
10150.07	Durchlaufkonto Lohnverwaltung IS	5'050.32	77'175.50	-79'526.65	2'699.17

**Bilanz**

<b>Bilanz per 31.12.2023</b>		<b>01.01.2023</b>	<b>Zunahme</b>	<b>Abnahme</b>	<b>31.12.2023</b>
<b>1019</b>	<b>Übrige Forderungen</b>	<b>27'372.24</b>	<b>158'527.49</b>	<b>-108'824.32</b>	<b>77'075.41</b>
<b>10192</b>	<b>MWST-Vorsteuerguthaben</b>	<b>27'372.24</b>	<b>158'527.49</b>	<b>-108'824.32</b>	<b>77'075.41</b>
10192.03	MWST-Vorsteuerguthaben ER Wasserversorgung ab 2018	6'210.41	21'841.09	-17'554.06	10'497.44
10192.04	MWST-Vorsteuerguthaben IR Wasserversorgung ab 2018	8'696.48	9'529.29	-12'412.18	5'813.59
10192.15	MWST-Vorsteuerguthaben ER Abwasser ab 2018	3'631.87	96'656.66	-51'674.17	48'614.36
10192.16	MWST-Vorsteuerguthaben IR Abwasser ab 2018	179.06	9'909.58	-4'708.93	5'379.71
10192.21	MWST-Vorsteuerguthaben ER Abfall ab 2018	8'654.42	20'590.87	-22'474.98	6'770.31
<b>102</b>	<b>Kurzfristige Finanzanlagen</b>	<b>41'730.00</b>	<b>0.00</b>	<b>0.00</b>	<b>41'730.00</b>
<b>1020</b>	<b>Kurzfristige Darlehen</b>	<b>41'730.00</b>	<b>0.00</b>	<b>0.00</b>	<b>41'730.00</b>
<b>10200</b>	<b>Kurzfristige Darlehen FV</b>	<b>41'730.00</b>	<b>0.00</b>	<b>0.00</b>	<b>41'730.00</b>
10200.01	Kurzfristige Darlehen an Spitex	41'730.00	0.00	0.00	41'730.00
<b>104</b>	<b>Aktive Rechnungsabgrenzungen</b>	<b>374'281.47</b>	<b>1'356'119.75</b>	<b>-374'281.47</b>	<b>1'356'119.75</b>
<b>1047</b>	<b>Aktive Rechnungsabgrenzungen Erfolgsrechnung</b>	<b>374'281.47</b>	<b>1'356'119.75</b>	<b>-374'281.47</b>	<b>1'356'119.75</b>
<b>10470</b>	<b>Aktive Rechnungsabgrenzungen Erfolgsrechnung</b>	<b>374'281.47</b>	<b>1'356'119.75</b>	<b>-374'281.47</b>	<b>1'356'119.75</b>
10470.01	Aktive Rechnungsabgrenzungen Erfolgsrechnung	374'281.47	1'356'119.75	-374'281.47	1'356'119.75
<b>107</b>	<b>Finanzanlagen</b>	<b>63'600.00</b>	<b>0.00</b>	<b>0.00</b>	<b>63'600.00</b>
<b>1071</b>	<b>Verzinsliche Anlagen</b>	<b>63'600.00</b>	<b>0.00</b>	<b>0.00</b>	<b>63'600.00</b>
<b>10710</b>	<b>Langfristige Darlehen FV</b>	<b>63'600.00</b>	<b>0.00</b>	<b>0.00</b>	<b>63'600.00</b>
10710.02	Darlehen an Spitex-Verein	63'600.00	0.00	0.00	63'600.00
<b>108</b>	<b>Sachanlagen FV</b>	<b>874'000.15</b>	<b>0.00</b>	<b>0.00</b>	<b>874'000.15</b>
<b>1080</b>	<b>Grundstücke FV</b>	<b>874'000.15</b>	<b>0.00</b>	<b>0.00</b>	<b>874'000.15</b>
<b>10800</b>	<b>Grundstücke FV</b>	<b>874'000.15</b>	<b>0.00</b>	<b>0.00</b>	<b>874'000.15</b>
10800.01	Grundstücke FV	874'000.15	0.00	0.00	874'000.15

**Bilanz**

<b>Bilanz per 31.12.2023</b>		<b>01.01.2023</b>	<b>Zunahme</b>	<b>Abnahme</b>	<b>31.12.2023</b>
<b>109</b>	<b>Forderungen gegenüber Speizalfinanzierungen und Fonds im Fremdkapital</b>	<b>266'645.29</b>	<b>0.00</b>	<b>-1'020.52</b>	<b>265'624.77</b>
<b>1090</b>	<b>Forderungen gegenüber Spezialfinanzierungen im FK</b>	<b>266'645.29</b>	<b>0.00</b>	<b>-1'020.52</b>	<b>265'624.77</b>
<b>10900</b>	<b>Forderungen gegenüber Spezialfinanzierungen im FK</b>	<b>266'645.29</b>	<b>0.00</b>	<b>-1'020.52</b>	<b>265'624.77</b>
10900.01	Forderung gegenüber Spezialfinanzierung Feuerwehr	266'645.29	0.00	-1'020.52	265'624.77
<b>14</b>	<b>Verwaltungsvermögen</b>	<b>9'179'329.07</b>	<b>719'543.30</b>	<b>-927'743.49</b>	<b>8'971'128.88</b>
<b>140</b>	<b>Sachanlagen VV</b>	<b>7'563'973.72</b>	<b>675'301.69</b>	<b>-823'049.14</b>	<b>7'416'226.27</b>
<b>1400</b>	<b>Grundstücke VV</b>	<b>9.00</b>	<b>0.00</b>	<b>0.00</b>	<b>9.00</b>
<b>14000</b>	<b>Allgemeiner Haushalt</b>	<b>9.00</b>	<b>0.00</b>	<b>0.00</b>	<b>9.00</b>
14000.01	Grundstücke Allgemeiner Haushalt	9.00	0.00	0.00	9.00
<b>1401</b>	<b>Strassen / Verkehrswege</b>	<b>3'701'525.77</b>	<b>74'965.85</b>	<b>-183'552.25</b>	<b>3'592'939.37</b>
<b>14010</b>	<b>Allgemeiner Haushalt</b>	<b>3'701'525.77</b>	<b>74'965.85</b>	<b>-183'552.25</b>	<b>3'592'939.37</b>
14010.01	Strassen / Verkehrswege	4'660'510.53	74'965.85	-2'814.00	4'732'662.38
14010.99	WB Strassen / Verkehrswege	-958'984.76	0.00	-180'738.25	-1'139'723.01
<b>1403</b>	<b>Übrige Tiefbauten</b>	<b>1'874'256.96</b>	<b>180'692.95</b>	<b>-371'731.34</b>	<b>1'683'218.57</b>
<b>14030</b>	<b>Allgemeiner Haushalt</b>	<b>318'470.84</b>	<b>0.00</b>	<b>-8'351.90</b>	<b>310'118.94</b>
14030.01	Tiefbauten	332'257.39	0.00	0.00	332'257.39
14030.99	WB Tiefbauten	-13'786.55	0.00	-8'351.90	-22'138.45
<b>14031</b>	<b>Wasserversorgung SF</b>	<b>1'457'280.41</b>	<b>81'085.24</b>	<b>-164'662.74</b>	<b>1'373'702.91</b>
14031.01	Tiefbauten Wasserversorgung	1'864'262.52	75'166.64	-88'186.64	1'851'242.52
14031.99	WB Tiefbauten Wasserversorgung	-406'982.11	5'918.60	-76'476.10	-477'539.61
<b>14032</b>	<b>Abwasserbeseitigung SF</b>	<b>98'505.71</b>	<b>99'607.71</b>	<b>-198'716.70</b>	<b>-603.28</b>
14032.01	Tiefbauten Abwasserbeseitigung	182'818.61	91'613.46	-183'990.35	90'441.72
14032.99	WB Tiefbauten Abwasserbeseitigung	-84'312.90	7'994.25	-14'726.35	-91'045.00

**Bilanz**

<b>Bilanz per 31.12.2023</b>		<b>01.01.2023</b>	<b>Zunahme</b>	<b>Abnahme</b>	<b>31.12.2023</b>
<b>1404</b>	<b>Hochbauten</b>	<b>1'628'061.34</b>	<b>264'124.60</b>	<b>-161'225.40</b>	<b>1'730'960.54</b>
<b>14040</b>	<b>Allgemeiner Haushalt</b>	<b>1'558'281.84</b>	<b>191'491.50</b>	<b>-152'694.00</b>	<b>1'597'079.34</b>
14040.01	Hochbauten	2'386'119.70	191'491.50	-11'960.00	2'565'651.20
14040.99	WB Hochbauten	-827'837.86	0.00	-140'734.00	-968'571.86
<b>14041</b>	<b>Wasserversorgung SF</b>	<b>1.00</b>	<b>0.00</b>	<b>0.00</b>	<b>1.00</b>
14041.01	Hochbauten Wasserversorgung	1.00	0.00	0.00	1.00
<b>14045</b>	<b>Feuerwehr SF</b>	<b>69'778.50</b>	<b>72'633.10</b>	<b>-8'531.40</b>	<b>133'880.20</b>
14045.01	Hochbauten SF Feuerwehr	103'583.00	72'633.10	0.00	176'216.10
14045.99	WB Hochbauten SF Feuerwehr	-33'804.50	0.00	-8'531.40	-42'335.90
<b>1406</b>	<b>Mobilien VV</b>	<b>360'120.65</b>	<b>102'095.80</b>	<b>-106'540.15</b>	<b>355'676.30</b>
<b>14060</b>	<b>Allgemeiner Haushalt</b>	<b>257'827.60</b>	<b>56'081.50</b>	<b>-81'804.55</b>	<b>232'104.55</b>
14060.01	Mobilien	692'105.85	56'081.50	0.00	748'187.35
14060.99	WB Mobilien	-434'278.25	0.00	-81'804.55	-516'082.80
<b>14061</b>	<b>Wasserversorgung SF</b>	<b>0.00</b>	<b>46'014.30</b>	<b>0.00</b>	<b>46'014.30</b>
14061.01	Mobilien Wasserversorgung	0.00	46'014.30	0.00	46'014.30
<b>14065</b>	<b>Feuerwehr SF</b>	<b>102'293.05</b>	<b>0.00</b>	<b>-24'735.60</b>	<b>77'557.45</b>
14065.01	Mobilien SF Feuerwehr	275'442.25	0.00	0.00	275'442.25
14065.99	WB Mobilien SF Feuerwehr	-173'149.20	0.00	-24'735.60	-197'884.80
<b>1407</b>	<b>Anlagen im Bau VV</b>	<b>0.00</b>	<b>53'422.49</b>	<b>0.00</b>	<b>53'422.49</b>
<b>14070</b>	<b>Allgemeiner Haushalt</b>	<b>0.00</b>	<b>50'846.35</b>	<b>0.00</b>	<b>50'846.35</b>
14070.10	Anlagen im Bau, Strassen / Verkehrswege	0.00	13'481.50	0.00	13'481.50
14070.40	Anlagen im Bau, Hochbauten	0.00	37'364.85	0.00	37'364.85
<b>14071</b>	<b>Wasserversorgung SF</b>	<b>0.00</b>	<b>2'576.14</b>	<b>0.00</b>	<b>2'576.14</b>
14071.30	Anlagen im Bau, Tiefbauten Wasserversorgung	0.00	2'576.14	0.00	2'576.14

**Bilanz**

<b>Bilanz per 31.12.2023</b>		<b>01.01.2023</b>	<b>Zunahme</b>	<b>Abnahme</b>	<b>31.12.2023</b>
<b>142</b>	<b>Immaterielle Anlagen</b>	<b>184'469.45</b>	<b>44'241.61</b>	<b>-66'889.90</b>	<b>161'821.16</b>
<b>1429</b>	<b>Übrige immaterielle Anlagen</b>	<b>184'469.45</b>	<b>44'241.61</b>	<b>-66'889.90</b>	<b>161'821.16</b>
<b>14290</b>	<b>Allgemeiner Haushalt</b>	<b>168'845.90</b>	<b>7'159.35</b>	<b>-58'668.10</b>	<b>117'337.15</b>
14290.01	Ortsplanrevision	430'479.60	7'159.35	0.00	437'638.95
14290.02	Dorfchronik	1.00	0.00	0.00	1.00
14290.99	WB Übrige immaterielle Anlagen	-261'634.70	0.00	-58'668.10	-320'302.80
<b>14291</b>	<b>Wasserversorgung SF</b>	<b>13'122.90</b>	<b>0.00</b>	<b>-305.20</b>	<b>12'817.70</b>
14291.01	Übrige immaterielle Anlagen Wasserversorgung	15'259.20	0.00	0.00	15'259.20
14291.99	WB übrige Immaterielle Anlagen Wasserversorgung	-2'136.30	0.00	-305.20	-2'441.50
<b>14292</b>	<b>Abwasserbeseitigung SF</b>	<b>2'500.65</b>	<b>37'082.26</b>	<b>-7'916.60</b>	<b>31'666.31</b>
14292.01	Übrige Immaterielle Anlagen Abwasserbeseitigung	2'500.65	37'082.26	0.00	39'582.91
14292.99	WB Übrige Immaterielle Anlagen Abwasserbeseitigung	0.00	0.00	-7'916.60	-7'916.60
<b>145</b>	<b>Beteiligungen, Grundkapitalien</b>	<b>203'037.00</b>	<b>0.00</b>	<b>0.00</b>	<b>203'037.00</b>
<b>1454</b>	<b>Beteiligungen an öffentlichen Unternehmungen</b>	<b>19'437.00</b>	<b>0.00</b>	<b>0.00</b>	<b>19'437.00</b>
<b>14540</b>	<b>Allgemeiner Haushalt</b>	<b>19'437.00</b>	<b>0.00</b>	<b>0.00</b>	<b>19'437.00</b>
14540.01	Aktien Busbetriebe (172)	19'436.00	0.00	0.00	19'436.00
14540.02	Beteiligung an Genossenschaft VEBO (80)	1.00	0.00	0.00	1.00
<b>1455</b>	<b>Beteiligungen an privaten Unternehmen</b>	<b>33'600.00</b>	<b>0.00</b>	<b>0.00</b>	<b>33'600.00</b>
<b>14550</b>	<b>Allgemeiner Haushalt</b>	<b>33'600.00</b>	<b>0.00</b>	<b>0.00</b>	<b>33'600.00</b>
14550.01	Aktien AVAG (336)	33'600.00	0.00	0.00	33'600.00
<b>1456</b>	<b>Beteiligungen an privaten Organisationen ohne Erwerbszweck</b>	<b>150'000.00</b>	<b>0.00</b>	<b>0.00</b>	<b>150'000.00</b>
<b>14560</b>	<b>Allgemeiner Haushalt</b>	<b>150'000.00</b>	<b>0.00</b>	<b>0.00</b>	<b>150'000.00</b>
14560.01	Beteiligung an Genossenschaft Alterswohnungen	150'000.00	0.00	0.00	150'000.00

**Bilanz**

<b>Bilanz per 31.12.2023</b>		<b>01.01.2023</b>	<b>Zunahme</b>	<b>Abnahme</b>	<b>31.12.2023</b>
<b>146</b>	<b>Investitionsbeiträge</b>	<b>1'227'848.90</b>	<b>0.00</b>	<b>-37'804.45</b>	<b>1'190'044.45</b>
<b>1461</b>	<b>Investitionsbeiträge an den Kanton</b>	<b>195'300.30</b>	<b>0.00</b>	<b>-4'387.85</b>	<b>190'912.45</b>
<b>14610</b>	<b>Allgemeiner Haushalt</b>	<b>195'300.30</b>	<b>0.00</b>	<b>-4'387.85</b>	<b>190'912.45</b>
14610.01	Investitionsbeiträge an Kantone	211'164.80	0.00	0.00	211'164.80
14610.99	WB Investitionsbeiträge an Kantone	-15'864.50	0.00	-4'387.85	-20'252.35
<b>1462</b>	<b>Investitionsbeiträge an Gemeinden und Zweckverbände</b>	<b>70'566.35</b>	<b>0.00</b>	<b>-1'857.05</b>	<b>68'709.30</b>
<b>14622</b>	<b>Abwasserbeseitigung SF</b>	<b>70'566.35</b>	<b>0.00</b>	<b>-1'857.05</b>	<b>68'709.30</b>
14622.01	Investitionsbeiträge Abwasserbeseitigung an Gemeinden und Zweckverbände	74'280.40	0.00	0.00	74'280.40
14622.99	WB Investitionsbeiträge Abwasserbeseitigung an Gemeinden und Zweckverbänd	-3'714.05	0.00	-1'857.05	-5'571.10
<b>1464</b>	<b>Investitionsbeiträge an öffentliche Unternehmungen</b>	<b>809'255.00</b>	<b>0.00</b>	<b>-26'105.00</b>	<b>783'150.00</b>
<b>14640</b>	<b>Allgemeiner Haushalt</b>	<b>809'255.00</b>	<b>0.00</b>	<b>-26'105.00</b>	<b>783'150.00</b>
14640.01	Vorinvestition Deckungslücke PK Olten	991'990.00	0.00	0.00	991'990.00
14640.99	WB Investitionsbeiträge an öffentliche Unternehmungen	-182'735.00	0.00	-26'105.00	-208'840.00
<b>1466</b>	<b>Investitionsbeiträge an private Organisationen ohne Erwerbszweck</b>	<b>152'727.25</b>	<b>0.00</b>	<b>-5'454.55</b>	<b>147'272.70</b>
<b>14660</b>	<b>Allgemeiner Haushalt</b>	<b>152'727.25</b>	<b>0.00</b>	<b>-5'454.55</b>	<b>147'272.70</b>
14660.01	Investitionsbeiträge an private Organisationen ohne Erwerbszweck	180'000.00	0.00	0.00	180'000.00
14660.99	WB Investitionsbeiträge an private Organisationen ohne Erwerbszweck	-27'272.75	0.00	-5'454.55	-32'727.30
<b>2</b>	<b>Passiven</b>	<b>-20'616'766.64</b>	<b>-32'886'519.77</b>	<b>32'543'852.20</b>	<b>-20'959'434.21</b>
<b>20</b>	<b>Fremdkapital</b>	<b>-8'742'668.76</b>	<b>-31'531'551.05</b>	<b>31'601'184.58</b>	<b>-8'673'035.23</b>
<b>200</b>	<b>Laufende Verbindlichkeiten</b>	<b>-1'816'234.67</b>	<b>-28'016'044.41</b>	<b>26'849'207.49</b>	<b>-2'983'071.59</b>
<b>2000</b>	<b>Laufende Verbindlichkeiten aus Lieferungen und Leistungen von Dritten</b>	<b>-876'745.82</b>	<b>-14'626'040.33</b>	<b>13'891'677.48</b>	<b>-1'611'108.67</b>
<b>20000</b>	<b>Laufende Verbindlichkeiten aus Lieferungen und Leistungen von Dritten</b>	<b>-876'658.32</b>	<b>-13'081'911.63</b>	<b>12'347'461.28</b>	<b>-1'611'108.67</b>
20000.01	Kreditoren Sammelkonto	-865'398.87	-13'074'515.58	12'336'201.83	-1'603'712.62

**Bilanz**

<b>Bilanz per 31.12.2023</b>		<b>01.01.2023</b>	<b>Zunahme</b>	<b>Abnahme</b>	<b>31.12.2023</b>
20000.09	Kreditoren (manuell)	-11'259.45	-7'396.05	11'259.45	-7'396.05
<b>20001</b>	<b>Kreditoren Sozial- und Personalversicherungen</b>	<b>-87.50</b>	<b>-1'544'128.70</b>	<b>1'544'216.20</b>	<b>0.00</b>
20001.01	Sozialversicherungen (AHV/ALV/IV/EO/FAK)	0.00	-674'539.75	674'539.75	0.00
20001.02	Pensionskasse Kanton Solothurn	-87.50	-472'707.50	472'795.00	0.00
20001.03	Pensionskasse Stadt Olten	0.00	-286'625.95	286'625.95	0.00
20001.04	Pensionskasse M+B	0.00	-12'620.90	12'620.90	0.00
20001.05	Unfallversicherung SOLIDA	0.00	-44'444.35	44'444.35	0.00
20001.06	Unfallversicherung SUVA	0.00	-12'215.25	12'215.25	0.00
20001.07	Krankentaggeldversicherung Mobilier	0.00	-33'285.80	33'285.80	0.00
20001.08	Krankentaggeldversicherung Kanton	0.00	-5'564.20	5'564.20	0.00
20001.09	GAV-Beitrag Kanton	0.00	-2'125.00	2'125.00	0.00
<b>2001</b>	<b>Kontokorrente mit Dritten</b>	<b>-74'236.55</b>	<b>-381'517.15</b>	<b>74'236.55</b>	<b>-381'517.15</b>
<b>20010</b>	<b>Kontokorrente mit Kanton und anderen Gemeinden</b>	<b>-74'236.55</b>	<b>-25'492.20</b>	<b>74'236.55</b>	<b>-25'492.20</b>
20010.05	Kontokorrent mit ev.-ref. Kirchgemeinde	-11'445.55	-16'353.55	11'445.55	-16'353.55
20010.06	Kontokorrent mit röm.-kath. Kirchgemeinde	-53'447.50	0.00	53'447.50	0.00
20010.07	Kontokorrent mit christkath. Kirchgemeinde	-9'343.50	-9'138.65	9'343.50	-9'138.65
<b>20012</b>	<b>Kontokorrente mit anderen Dritten</b>	<b>0.00</b>	<b>-356'024.95</b>	<b>0.00</b>	<b>-356'024.95</b>
20012.03	Kontokorrent mit Sozialregion Unteres Niederamt	0.00	-356'024.95	0.00	-356'024.95
<b>2002</b>	<b>Steuern</b>	<b>-71'499.98</b>	<b>-195'614.33</b>	<b>216'733.06</b>	<b>-50'381.25</b>
<b>20022</b>	<b>Steuerschulden MWST</b>	<b>-71'499.98</b>	<b>-195'614.33</b>	<b>216'733.06</b>	<b>-50'381.25</b>
20022.03	MWST Wasserversorgung 2.5 % ab 2018	-16'315.28	-24'663.81	32'586.14	-8'392.95
20022.04	MWST Wasserversorgung 7.7 %	-216.55	-20.50	235.83	-1.22
20022.12	MWST SF Abwasserbeseitigung 7.7 %	-42'068.41	-137'891.87	148'055.64	-31'904.64
20022.22	MWST Abfallbeseitigung 7.7 %	-12'866.33	-33'034.09	35'828.82	-10'071.60
20022.99	Rappenrundungskonto MWSt	-33.41	-4.06	26.63	-10.84
<b>2003</b>	<b>Erhaltene Anzahlungen von Dritten</b>	<b>-630'120.00</b>	<b>-271'000.00</b>	<b>95'700.00</b>	<b>-805'420.00</b>
<b>20030</b>	<b>Erhaltene Anzahlungen von Dritten</b>	<b>-630'120.00</b>	<b>-271'000.00</b>	<b>95'700.00</b>	<b>-805'420.00</b>
20030.01	Erhaltene Sicherungen Baugebühren	-630'120.00	-271'000.00	95'700.00	-805'420.00

**Bilanz**

<b>Bilanz per 31.12.2023</b>		<b>01.01.2023</b>	<b>Zunahme</b>	<b>Abnahme</b>	<b>31.12.2023</b>
<b>2005</b>	<b>Interne Kontokorrente</b>	<b>-138'091.57</b>	<b>-12'531'872.60</b>	<b>12'557'899.65</b>	<b>-112'064.52</b>
<b>20050</b>	<b>Interne Kontokorrente</b>	<b>-4'107.87</b>	<b>-7'369'753.90</b>	<b>7'369'610.90</b>	<b>-4'250.87</b>
20050.01	Durchgangskonto	-739.60	-88'571.93	88'428.93	-882.60
20050.02	Durchgangskonto Kontoüberträge	0.00	-7'267'848.00	7'267'848.00	0.00
20050.04	Internes KK schweiz.bewegt	-3'368.27	0.00	0.00	-3'368.27
20050.05	Internes KK Jugendfest	0.00	-13'333.97	13'333.97	0.00
<b>20053</b>	<b>Abrechnungskonten Löhne</b>	<b>-133'983.70</b>	<b>-5'162'118.70</b>	<b>5'188'288.75</b>	<b>-107'813.65</b>
20053.01	Abrechnungskonto Lohnverarbeitung	-131'578.10	-5'126'967.55	5'152'199.80	-106'345.85
20053.06	Abrechnungskonto Quellensteuer*	-2'405.60	-5'191.60	6'129.40	-1'467.80
20053.07	Abrechnungskonto Lohnvorschüsse*	0.00	-29'959.55	29'959.55	0.00
<b>2006</b>	<b>Depotgelder und Kautionen</b>	<b>-25'540.75</b>	<b>-10'000.00</b>	<b>12'960.75</b>	<b>-22'580.00</b>
<b>20060</b>	<b>Depotgelder und Kautionen</b>	<b>-25'540.75</b>	<b>-10'000.00</b>	<b>12'960.75</b>	<b>-22'580.00</b>
20060.01	Schlüsseldepots Schule	-11'200.00	-1'100.00	800.00	-11'500.00
20060.02	Schlüsseldepots MZH	-4'600.00	-100.00	100.00	-4'600.00
20060.03	Kautionen Mehrzweckhalle	-9'740.75	-8'800.00	12'060.75	-6'480.00
<b>204</b>	<b>Passive Rechnungsabgrenzungen</b>	<b>-708'496.39</b>	<b>-1'515'506.64</b>	<b>708'496.39</b>	<b>-1'515'506.64</b>
<b>2047</b>	<b>Passive Rechnungsabgrenzungen Erfolgsrechnung</b>	<b>-708'496.39</b>	<b>-1'515'506.64</b>	<b>708'496.39</b>	<b>-1'515'506.64</b>
<b>20470</b>	<b>Passive Rechnungsabgrenzungen Erfolgsrechnung</b>	<b>-708'496.39</b>	<b>-1'515'506.64</b>	<b>708'496.39</b>	<b>-1'515'506.64</b>
20470.01	Passive Rechnungsabgrenzungen Erfolgsrechnung	-708'496.39	-1'515'506.64	708'496.39	-1'515'506.64
<b>206</b>	<b>Langfristige Finanzverbindlichkeiten</b>	<b>-6'000'000.00</b>	<b>-2'000'000.00</b>	<b>4'000'000.00</b>	<b>-4'000'000.00</b>
<b>2064</b>	<b>Darlehen, Schuldscheine</b>	<b>-6'000'000.00</b>	<b>-2'000'000.00</b>	<b>4'000'000.00</b>	<b>-4'000'000.00</b>
<b>20640</b>	<b>Langfristige Darlehen</b>	<b>-6'000'000.00</b>	<b>-2'000'000.00</b>	<b>4'000'000.00</b>	<b>-4'000'000.00</b>
20640.01	Festgeld Postfinance 0.66 % (30.12.2015-30.12.2025)	-500'000.00	0.00	0.00	-500'000.00
20640.02	Festdarlehen Postfinance 1.20 %30.12.2015 - 30.12.2030	-1'500'000.00	0.00	0.00	-1'500'000.00
20640.04	Festdarlehen Kt. Graubünden 0.00 %21.09.2020 - 21.09.2023	-4'000'000.00	0.00	4'000'000.00	0.00
20640.05	Festgeld SUVA 2.12 % (28.09.2023-28.09.2028)	0.00	-2'000'000.00	0.00	-2'000'000.00

**Bilanz**

<b>Bilanz per 31.12.2023</b>		<b>01.01.2023</b>	<b>Zunahme</b>	<b>Abnahme</b>	<b>31.12.2023</b>
<b>209</b>	<b>Verbindlichkeiten gegenüber Spezialfinanzierungen und Fonds im Fremdkapital</b>	<b>-217'937.70</b>	<b>0.00</b>	<b>43'480.70</b>	<b>-174'457.00</b>
<b>2091</b>	<b>Verbindlichkeiten gegenüber Fonds im FK</b>	<b>-171'927.80</b>	<b>0.00</b>	<b>43'480.70</b>	<b>-128'447.10</b>
<b>20910</b>	<b>Verbindlichkeiten gegenüber Fonds im FK</b>	<b>-171'927.80</b>	<b>0.00</b>	<b>43'480.70</b>	<b>-128'447.10</b>
20910.01	Ersatzabgaben für Schutzraumbauten	-171'927.80	0.00	43'480.70	-128'447.10
<b>2093</b>	<b>Verbindlichkeiten gegenüber übrigen zweckgebundenen Fremdmitteln</b>	<b>-46'009.90</b>	<b>0.00</b>	<b>0.00</b>	<b>-46'009.90</b>
<b>20930</b>	<b>Verbindlichkeiten gegenüber übrigen zweckgebundenen Fremdmitteln</b>	<b>-46'009.90</b>	<b>0.00</b>	<b>0.00</b>	<b>-46'009.90</b>
20930.01	Ferien- und Skilager	-20'598.10	0.00	0.00	-20'598.10
20930.02	Beiträge für Jugendheime	-22'700.00	0.00	0.00	-22'700.00
20930.03	Beiträge für Solaranlage Kindergarten	-2'711.80	0.00	0.00	-2'711.80
<b>29</b>	<b>Eigenkapital</b>	<b>-11'874'097.88</b>	<b>-1'354'968.72</b>	<b>942'667.62</b>	<b>-12'286'398.98</b>
<b>290</b>	<b>Verpflichtungen (+) bzw. Vorschüsse (-) gegenüber Spezialfinanzierungen im EK</b>	<b>-5'443'080.48</b>	<b>-320'790.62</b>	<b>34'355.25</b>	<b>-5'729'515.85</b>
<b>2900</b>	<b>Spezialfinanzierungen im EK</b>	<b>-5'443'080.48</b>	<b>-320'790.62</b>	<b>34'355.25</b>	<b>-5'729'515.85</b>
<b>29001</b>	<b>Wasserversorgung SF</b>	<b>-1'568'004.66</b>	<b>-171'319.23</b>	<b>19'706.55</b>	<b>-1'719'617.34</b>
29001.01	Spezialfinanzierung Wasserversorgung	-1'548'298.11	-152'334.23	0.00	-1'700'632.34
29001.02	Werterhalt	-19'706.55	-18'985.00	19'706.55	-18'985.00
<b>29002</b>	<b>Abwasserbeseitigung SF</b>	<b>-3'524'333.41</b>	<b>-139'299.35</b>	<b>14'648.70</b>	<b>-3'648'984.06</b>
29002.01	Spezialfinanzierung Abwasserbeseitigung	-3'253'592.21	-87'291.80	0.00	-3'340'884.01
29002.02	Werterhalt	-270'741.20	-52'007.55	14'648.70	-308'393.95
<b>29003</b>	<b>Abfallbeseitigung SF</b>	<b>-350'742.41</b>	<b>-10'172.04</b>	<b>0.00</b>	<b>-360'914.45</b>
29003.01	Spezialfinanzierung Abfallbeseitigung	-350'742.41	-10'172.04	0.00	-360'914.45
<b>299</b>	<b>Bilanzüberschuss/-fehlbetrag</b>	<b>-6'431'017.40</b>	<b>-1'034'178.10</b>	<b>908'312.37</b>	<b>-6'556'883.13</b>
<b>2990</b>	<b>Jahresergebnis</b>	<b>-908'312.37</b>	<b>-125'865.73</b>	<b>908'312.37</b>	<b>-125'865.73</b>
<b>29900</b>	<b>Jahresergebnis</b>	<b>-908'312.37</b>	<b>-125'865.73</b>	<b>908'312.37</b>	<b>-125'865.73</b>

**Bilanz**

<b>Bilanz per 31.12.2023</b>		<b>01.01.2023</b>	<b>Zunahme</b>	<b>Abnahme</b>	<b>31.12.2023</b>
29900.01	Jahresergebnis	-908'312.37	-125'865.73	908'312.37	-125'865.73
<b>2999</b>	<b>Kumulierte Ergebnisse der Vorjahre</b>	<b>-5'522'705.03</b>	<b>-908'312.37</b>	<b>0.00</b>	<b>-6'431'017.40</b>
<b>29990</b>	<b>Kumulierte Ergebnisse der Vorjahre</b>	<b>-5'522'705.03</b>	<b>-908'312.37</b>	<b>0.00</b>	<b>-6'431'017.40</b>
29990.01	Kumulierte Ergebnisse der Vorjahre	-5'522'705.03	-908'312.37	0.00	-6'431'017.40