

**Einwohnergemeinde Niedergösgen**  
**5013 Niedergösgen**



**Budget 2025**

---

Gemeinderat	12. November 2024
Gemeindeversammlung	10. Dezember 2024

---

## Inhaltsverzeichnis

Titel	Seite
<b>Bericht und Antrag</b>	
1 Bericht Gemeinderat	4
2 Beschluss und Antrag	9
<b>Übersicht</b>	
3 Übersicht Budget	12
3.1 Ergebnisse	12
3.2 Finanzierung mit Spezialfinanzierungen	13
<b>Erfolgsrechnung</b>	
4 Erfolgsrechnung	17
4.1 Erfolgsausweis 3-stufig mit Spezialfinanzierungen	18
4.2 Funktionale Gliederung (Einzelkonten)	24
4.3 Sachgruppengliederung	56
<b>Investitionsrechnung</b>	
5 Investitionsrechnung	65
5.1 Investitionsrechnung 2-stufig	66
5.2 Funktionale Gliederung (Einzelkonten)	67
5.3 Sachgruppengliederung	72
<b>Anhang</b>	
7 Berechnung Werterhalt	75
8 Abschreibungen Verwaltungsvermögen	76
9 Verpflichtungskreditkontrolle	80
10 Kennzahlen	82

# **Bericht und Antrag**

## Bericht Gemeinderat

Das vorliegende Budget 2025 wurde in Zusammenarbeit mit der Finanzverwaltung, der Finanzkommission sowie weiterer Fachkommissionen und Gemeindeangestellten erstellt. Die Budgeteingaben der Kommissionen sowie jene von dritter Seite wurden kritisch hinterfragt. Nach einer ersten Lesung durch die Finanzkommission, bei welcher noch nicht alle Budgeteingaben berücksichtigt waren, zeichnete sich ein Defizit von rund 2,4 Mio. Franken ab. In der Folge forderte die Finanzkommission alle Akteure auf, die Budgeteingaben noch einmal zu überarbeiten. Diese Eingaben wurden noch einmal kritisch betrachtet und vereinzelt wurden Korrekturen vorgenommen. An der Sitzung vom 6. November 2024 wurde durch die Finanzkommission ein letzter Entwurf behandelt und zuhänden des Gemeinderates verabschiedet.

### a) Finanzieller Überblick zum Budget

Das Budget 2025 weist bei einem Gesamtaufwand von 20,485 Mio. Franken und einem Gesamtertrag von 18,494 Mio. Franken einen Aufwandüberschuss von 1,99 Mio. Franken aus. Dies stellt gegenüber dem Budget 2024 eine deutliche Verschlechterung um rund 1,09 Mio. Franken dar. Die Hauptursache dieser Verschlechterung liegt beim Transferaufwand sowie beim Transferertrag. Während im allgemeinen Haushalt (ohne Spezialfinanzierungen) der Transferaufwand um 899'331 Franken zunimmt, reduziert sich der Transferertrag um 221'373 Franken. Unter dem Strich resultiert eine Mehrbelastung des Budgets um 1,12 Mio. Franken. Der Personalaufwand steigt um 454'430 Franken. Hier schlagen vor allem zusätzliche Klassen im Kindergarten sowie der Primarschule sowie eine bereits 2024 beschlossene Pensenerhöhung für die Schulleitung zu buche. Im Kindergarten ist eine volle zusätzliche Klasse budgetiert. Bei der Primarschule sind ab August 2025 3 zusätzliche Halbklassen geplant. Diese Anpassungen werden aufgrund höherer Schülerzahlen notwendig. Die zusätzliche Stelle für den Werkhof geht betragsmässig grossmehrheitlich zulasten der Spezialfinanzierung Wasser und belastet damit den allgemeinen Haushalt nur marginal. Aufgrund der Investitionstätigkeit nehmen auch die Abschreibungen um 62'807 Franken zu. Die Mehrkosten in den Bereichen Personal und Abschreibungen können weitgehend durch eine Reduktion des Sach- und übrigen Betriebsaufwandes (250'019 Franken) und durch einen höheren Fiskalertrag (208'000 Franken) ausgeglichen werden. Die Reduktion des Sach- und übrigen Betriebsaufwands ist auf die Überarbeitung der Budgets durch die verantwortlichen Stellen zurückzuführen. Der Fiskalertrag wurde aufgrund der aktuellen Zahlen per Ende Oktober 2024 festgelegt.

Die Steuersätze sollen gegenüber dem Vorjahr, trotz dem negativen Ergebnis, keine Änderung erfahren. Die Einwohnergemeinde Niedergösgen verfügt in der allgemeinen Rechnung über ein frei verfügbares Eigenkapital von rund 6,557 Mio. Franken. Die Finanzkommission wird sich jedoch, nach Vorliegen des Abschlusses 2024, mit der weiteren Entwicklung der Gemeindefinanzen vertieft auseinandersetzen. Tatsache ist, dass die Einwohnergemeinde Niedergösgen heute bei einer tiefen Steuerkraft von 88,8 einen relativ tiefen Steuerfuss von 105 Prozent für natürliche Personen ausweist. Der durchschnittliche Steuerfuss der Solothurnischen Einwohnergemeinden beläuft sich auf 116,9 % (Stand 2024). Ausgabenseitig hat die Gemeinde nur einen beschränkten Einfluss auf die Kostenentwicklung. Dies zeigt schon der Umstand, dass die Verschlechterung des Budgets primär aus der Verschlechterung im Bereich Transferaufwand- bzw. -Ertrag herrührt. Zahlreiche Einsparungen wurden in den vergangenen Jahren bereits umgesetzt. Bei den für das Budget 2025 vorgenommenen Kostensenkungen handelt es sich weniger um Einsparungen als vielmehr um die Verschiebung von Unterhaltsarbeiten.

Die Spezialfinanzierung Feuerwehr rechnet mit einem Ertragsüberschuss von 59'527 Franken (Budget 2024: Aufwandüberschuss 50'148 Franken). Die Verbesserung wird durch die Erhöhung der maximalen Feuerwehersatzabgabe von bisher 400 Franken auf neu 800 Franken möglich. Diese Anpassung kann infolge des revidierten Gebäudeversicherungsgesetzes vorgenommen werden. Damit kann die Feuerwehr in den kommenden Jahren die gegenüber dem allgemeinen Haushalt vorhandene Verschuldung abbauen. Die Spezialfinanzierung Wasserversorgung rechnet mit einem Aufwandüberschuss von 58'112 Franken (Budget 2024: 59'514 Franken). Bei der Spezialfinanzierung Abwasserbeseitigung wird mit einem Aufwandüberschuss von 68'110 Franken (Budget 2024: 89'463 Franken) gerechnet. Mit einem Aufwandüberschuss von 35'140 Franken rechnet das Budget der Spezialfinanzierung Abfallbeseitigung (Budget 2024: 49'380 Franken).

Die gestufte Erfolgsrechnung auf Seite 18 zeigt auf, dass der Aufwandüberschuss aus der betrieblichen Tätigkeit bei 2,113 Mio. Franken liegt. Dank dem Umstand, dass die Gemeinde für die vorhandenen Schulden tiefe Zinssätze hat, noch über ein Nettovermögen verfügt und insgesamt der Finanzertrag deutlich höher ausfällt als der Finanzaufwand, resultiert aus der Finanzierung ein Gewinn von 122'100. Dies führt letztlich zu einem Aufwandüberschuss von 1,99 Mio. Franken.

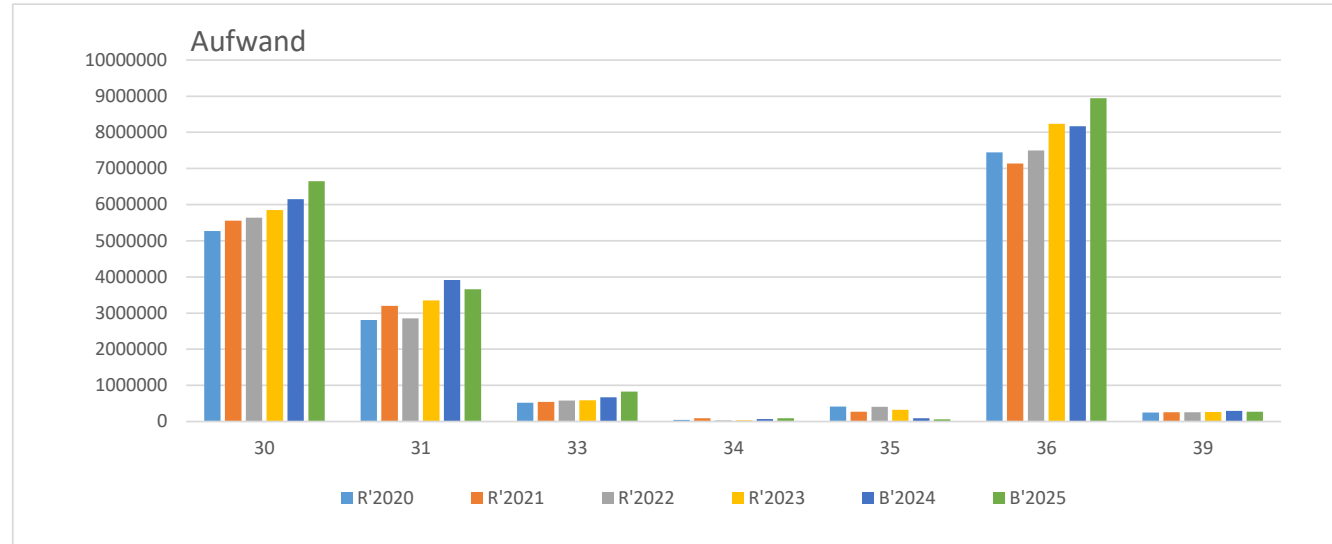
Die Vorgabe über die maximale Nettoverschuldung (Schuldenbremse § 136 Abs. 3 Gemeindegesetz) ist mit dem vorliegenden Budget eingehalten.

**b) Grafiken / Statistiken**

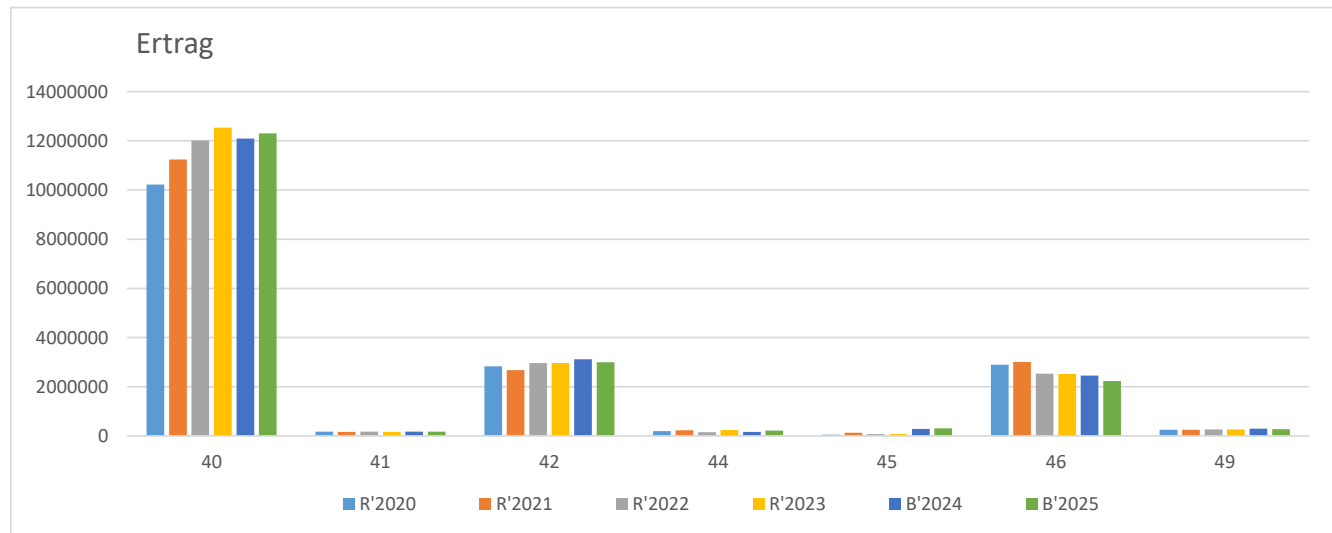
Die nachfolgenden Grafiken mit Aufwänden und Erträgen nach Sachgruppen zeigen auf, welche Kosten- bzw. Ertragsarten sich verändern. Diese Betrachtung geht über die funktionale Gliederung hinweg. Deutlich zu sehen ist die Zunahmen beim Personal- und Transferaufwand. Die Gründe wurden vorgängig bereits erwähnt. Die grösstenteils nicht beeinflussbaren Kostensteigerungen können einnahmenseitig nicht vollumfänglich wettgemacht werden.

Sachgruppen:

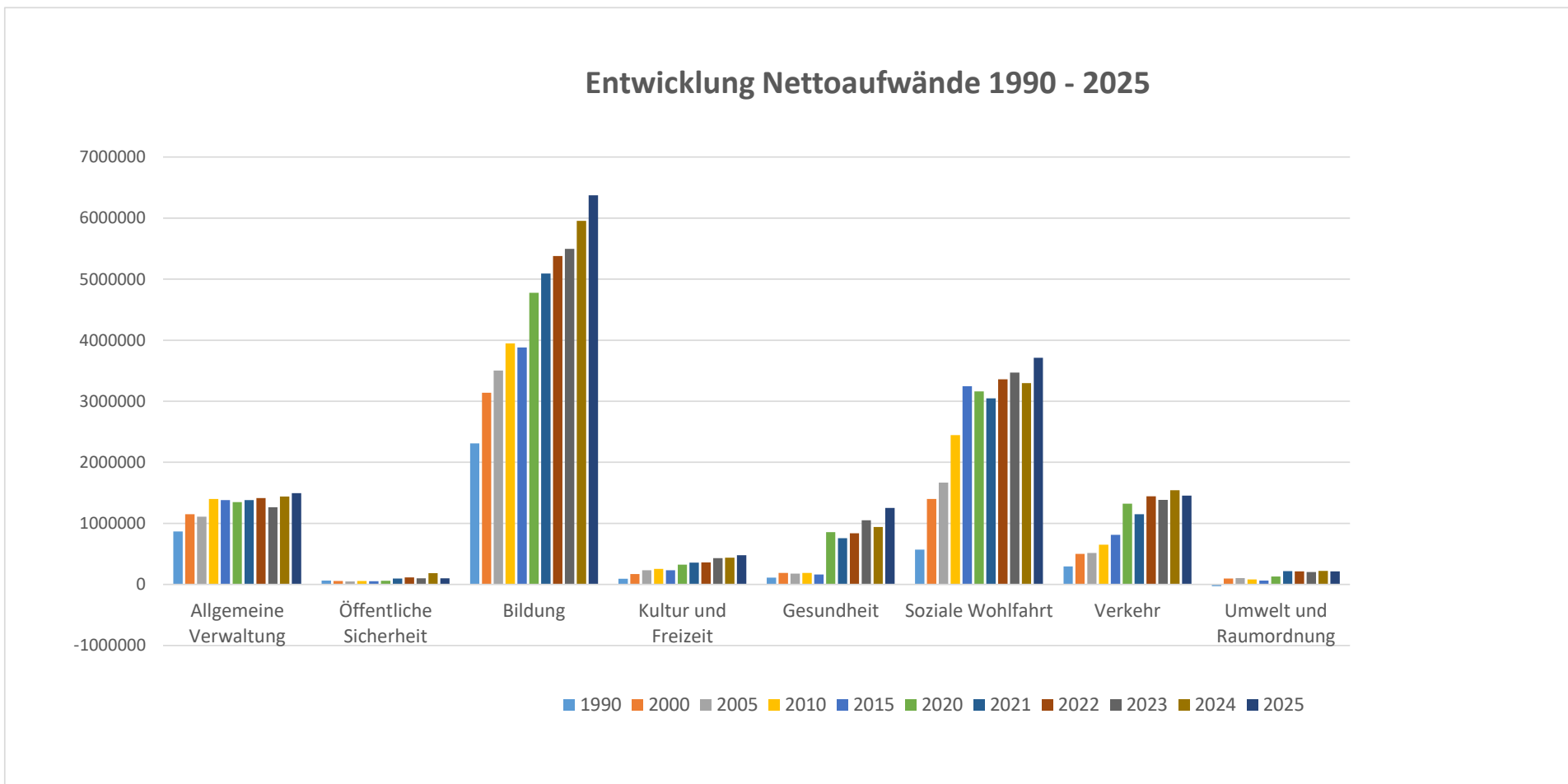
- 30 Personalaufwand
- 31 Sach- und Betriebsaufwand
- 33 Abschreibungen Verwaltungsvermögen
- 34 Finanzaufwand
- 35 Einlagen Fonds und Spezialfinanzierungen
- 36 Transferaufwand
- 39 Interne Verrechnungen



- 40 Fiskalertrag
- 41 Regalien und Konzessionen
- 42 Entgelte
- 44 Finanzertrag
- 45 Entnahmen Fonds und Spezialfinanzierungen
- 46 Transferertrag
- 49 Interne Verrechnungen



Die nachfolgende Grafik zeigt die Kostenentwicklung in den einzelnen Bereichen (funktionale Gliederung der Gemeinderechnung). Sie zeigt in grösseren Abständen die Entwicklung der Kosten seit dem Rechnungsjahr 1990. Die Kosten im Bereich Bildung sind in diesen Jahren markant gestiegen und steigen leider auch weiter. Hier hat die Gemeinde jedoch kaum Einfluss. Von 1990 bis 2015 sind die Kosten im Bereich Soziale Wohlfahrt beinahe explodiert. Sie nahmen um 2,59 Mio. Franken oder 453 % zu. Auch hier hat die Gemeinde kaum Einfluss auf die Kostenentwicklung. Erfreulich ist immerhin, dass sich die Kosten ab 2015 etwas stabilisiert haben. Allerdings zeichnet sich nun wieder ein deutlicher Anstieg an. Stark gewachsen ist auch der Bereich Verkehr. Der Zuwachs betrug 1,30 Mio. Franken oder 541 %. Allerdings wurden in früheren Jahren die Löhne des Werkhofs auch noch unter dem Bereich Allgemeine Verwaltung verbucht. Seit 2020 steigen die Kosten im Bereich der Gesundheit ebenfalls deutlich an, was auf einen hohen Anstieg bei den Pflegekostenbeiträgen zurückzuführen ist. Die Kosten der Allgemeinen Verwaltung sind seit 2010 beinahe unverändert, ebenso befinden sich die Kosten der öffentlichen Sicherheit, der Kultur und Freizeit sowie der Umwelt und Raumordnung auf einem tiefen Niveau.



**c) Erläuterungen und Kommentar zum vorliegenden Budget bezüglich Steuerhaushalt / Spezialfinanzierungen**

Wie der bereits erwähnten, dreistufigen Erfolgsrechnung auf Seite 18 zu entnehmen ist, schliesst das für 2025 budgetierte Ergebnis aus betrieblicher Tätigkeit mit einem Aufwandüberschuss von 2,113 Mio. Franken (Budget 2024: 988'100 Franken). Verbessert wird das Jahresergebnis dank Nettoerträgen aus der Finanzierung von 122'100 Franken (90'100 Franken). Das Ergebnis hat sich gegenüber dem Vorjahresbudget um 1,092 Mio. Franken verschlechtert. Dieses schlechte Ergebnis kann dank dem vorhandenen Eigenkapital verkraftet werden. Die recht hohen Nettoinvestitionen von 4,870 Mio. Franken können nicht aus dem laufenden Ergebnis finanziert werden. Es resultiert gar ein Cash Loss von 1,371 Mio. Franken, was bedeutet, dass auch ein Teil der laufenden Ausgaben aus dem vorhandenen Vermögen finanziert werden muss.

30: Der gesamte Personalaufwand nimmt gegenüber dem Budget 2024 um 500'475 Franken oder 8.14 % zu. Zum Teil handelt es sich um ordentliche, reglementarische Lohnanstiege. Ein Teuerungsausgleich ist weder beim Kanton (betrifft auch die Volksschullehrkräfte) noch bei der Einwohnergemeinde vorgesehen. Die Mehrkosten sind aber vor allem auf zusätzliche Schulklassen, eine Pensenerhöhung bei der Schulleitung sowie eine zusätzliche Stelle für den Werkhof zurückzuführen. Kostenmässig kann die zusätzliche Stelle des Werkhofs fast gänzlich der SF Wasserversorgung belastet werden, womit sie auf das Ergebnis des allgemeinen Haushalts kaum einen Einfluss hat.

31: Beim Sach- und Betriebsaufwand reduzieren sich die Kosten gegenüber dem Vorjahresbudget um 272'384 Franken oder -6,97 %. Die Finanzkommission hat die Budgetverantwortlichen nach einer ersten Budgetlesung gebeten, die Eingaben noch einmal zu überarbeiten und mögliche Reduktionen vorzunehmen. Diese Überprüfung führte vor allem zu einer Reduktion im Bereich des Sach- und Betriebsaufwandes. Es ist allerdings anzumerken, dass es sich zu einem grossen Teil um Unterhaltsarbeiten handelt, welche nun ein Jahr hinausgeschoben wurden.

33: Die budgetierten Abschreibungen resultieren aus dem bilanzierten Verwaltungsvermögen und den geplanten Nettoinvestitionen. Aufgrund der neuen Rechnungslegung nach HRM2 ist hier grundsätzlich mit einer jährlichen Zunahme der Belastung zu rechnen. Das Budget 2025 erhöht sich gegenüber dem Vorjahresbudget um 159'318 Franken. Dies infolge der recht hohen Nettoinvestitionen im Jahr 2025. Ab dem Rechnungsjahr 2026 fallen dann die Abschreibungen nach HRM1, in der Höhe von 264'969 Franken, weg.

35: Bei den Einlagen in Fonds und Spezialfinanzierungen handelt es sich im Budget 2025 lediglich um den Ertragsüberschuss der Spezialfinanzierung Feuerwehr.

36: Der Transferaufwand beinhaltet Entschädigungen und Beiträge an den Kanton, an Gemeinden, Zweckverbände und Private (öffentlicher Verkehr, regionale Abwasserentsorgung, regionaler Zivilschutz, Sekundarschule, Sozialregion usw.). Hier ist gegenüber dem Budget 2024 mit einem deutlichen Anstieg um 774'201 Franken zu rechnen. Es handelt sich insbesondere um Kostensteigerungen in den Bereichen Sekundarschule, Pflegekostenbeiträge sowie der gesamten sozialen Sicherheit. Auf diese Kosten hat die Einwohnergemeinde keinen oder nur einen marginalen Einfluss.

40: Beim Fiskalertrag (Steuerertrag) wird gegenüber dem Budget 2024 mit einem leichten Zuwachs um 208'000 Franken gerechnet. Dies aufgrund der aktuellen Zahlen aus der Steuerbuchhaltung. Nachdem für das Budget 2024 gegenüber dem Budget 2023 mit massiv höheren Steuererträgen gerechnet wurde, kann nun nur noch mit einem tiefen Zuwachs gerechnet werden. Hier macht sich auch die für die Staatssteuerbasis beschlossene Entlastung ab 2023 bemerkbar. Zwar sind aktuell zahlreiche grössere Neubauprojekte in Planung. Eine mögliche Auswirkung auf den Steuerertrag dürften diese aber frühestens ab dem Jahr 2026 zeigen.

41: Bei den Regalien und Konzessionen wird mit dem gleichen Ertrag gerechnet wie im Budget 2024.

42: Bei den Entgelten fallen die Gebühren für Amtshandlungen, Wasser- und Abwasserzinsen und Kehrrechtgebühren an. Ferner fällt hier auch die Feuerwehersatzabgabe an. Der Ertrag nimmt gegenüber dem Budget 2023 nur leicht um 2'384 Franken zu. Zwar ist aufgrund der Anpassung des Maximalbetrags bei der Feuerwehersatzabgabe mit einem entsprechend höheren Ertrag zu rechnen. Andererseits wird von einem tieferen Beitrag der Model an die Abwasserreinigung ausgegangen.

45: Bei der Entnahme aus Fonds und Spezialfinanzierungen handelt es sich um die Aufwandüberschüsse der Spezialfinanzierungen Wasserversorgung, Abwasserbeseitigung und Abfallbeseitigung sowie die Entnahmen aus dem Werterhalt der Spezialfinanzierungen Wasser und Abwasser.

46: Der Transferertrag ist das Gegenstück zum Transferaufwand, mit dem Unterschied, dass die Erträge deutlich tiefer ausfallen als die Aufwände. Beim Transferertrag sind vor allem die Schülerpauschalen des Kantons sowie der Beitrag aus dem Finanzausgleich enthalten. Der Ertrag nimmt gegenüber dem Budget 2024 um 223'373 Franken ab. zu. Der Beitrag aus dem Finanz- und Lastenausgleich reduziert sich um 303'206 Franken. Um 91'733 Franken höher fällt der Kantonsbeitrag an die Lehrerbesoldungen aus.

33/44: Im Vergleich zur Gesamtrechnung spielt die Finanzierung eher eine bescheidene Rolle. Einerseits verfügt die Einwohnergemeinde Niedergösgen immer noch über ein Nettovermögen und andererseits sind die Kosten für Fremdkapitalien derzeit so tief, dass diese nur zu einer geringen Belastung für die Gemeinderechnung führen.

Die Ergebnisse der Spezialfinanzierungen sind ab Seite 19 ersichtlich. Die drei gesetzlich vorgeschriebenen Spezialfinanzierungen Wasserversorgung, Abwasserbeseitigung und Abfallbeseitigung stehen alle auf gesunden Füßen. Die Wasserversorgung weist gegenüber der Gemeinde zwar nur ein kleines Nettovermögen aus, kann aber den geplanten Aufwandüberschuss von 58'112 Franken trotzdem problemlos verkraften. Die Abwasserbeseitigung weist gegenüber der Gemeinde ein Nettovermögen von 3,549 Mio. Franken aus. Das Eigenkapital beläuft sich gar auf 3,647 Mio. Franken. Aus diesem Grund wurde ab dem Rechnungsjahr 2023 die Abwassergebühr von bisher Fr. 1.40 auf neu Fr. 0.90 pro m<sup>3</sup> gesenkt. Daraus resultiert nun auch für das Budget 2025 ein Aufwandüberschuss von 68'110 Franken. Ziel ist, das aktuell sehr hohe Eigenkapital zu reduzieren. Die Abfallbeseitigung rechnet mit einem Aufwandüberschuss von 35'140 Franken. Auch diese Spezialfinanzierung verfügt noch über ein Eigenkapital von 360'914 Franken. Mit dem Aufwandüberschuss soll dieses nun planmässig abgebaut werden. Die Feuerwehrrechnung wird freiwillig als Spezialfinanzierung geführt und schliesst mit einem Ertragsüberschuss von 59'527 Franken.

**d) Begründung erheblicher Abweichungen gegenüber der letzten Jahresrechnung**

Das Gesamtergebnis des Budgets 2025 schliesst gegenüber der Jahresrechnung 2023 um 2,117 Mio. Franken schlechter ab. Diese Verschlechterung rührt aus verschiedenen Faktoren her. Zum einen steigt der Personalaufwand deutlich. Die Lohnkosten steigen einerseits teuerungsbedingt an. Andererseits sind auch zusätzliche Klassen für den Kindergarten und die Primarschule aufgrund der hohen Schülerzahlen notwendig. Eine Pensenanpassung für die Schulleitung wurde durch den Gemeinderat bereits im Laufe des Jahres 2024 beschlossen. Aufgrund der nicht besetzten Stelle des stellvertretenden Brunnenmeisters sowie insgesamt einem gesteigerten Aufwand für die Wasserversorgung und den Unterhalt der öffentlichen Infrastruktur ist auch eine zusätzliche Stelle für den Werkhof vorgesehen. Gegenüber der Rechnung 2023 steigt auch der Sach- und Betriebsaufwand um rund 290'000 Franken an. Hier wurden die für eine erste Budgetlesung eingereicht Werte aber bereits deutlich reduziert. Massiv steigt auch der Transferaufwand, während der Transferertrag zurückgeht. Unter dem Strich resultiert eine Verschlechterung um 989'366 Franken.

Während die Kostenseite im Budget 2025, gegenüber der Jahresrechnung 2023, insgesamt mit einer Zunahme um 1,848 Mio. Franken rechnet ist auf der Ertragsseite mit einer marginalen Reduktion des Gesamtertrags um rund 270'000 Franken zu rechnen. Insbesondere die ab 2023 greifende, steuerliche Entlastung, welche für kleine und mittlere Einkommen beschlossen wurden, wirkt sich hier aus.

**e) Mittelfristige Prognose bezüglich Entwicklung Finanzhaushalt / Steuerfuss u.a. / Vergleich zu Finanzplanung**

Eine weltweit sehr unsichere Lage dürfte auch Gift für die Wirtschaft sein. Kriegerische Konflikte in Europa und auch in Nahost, welche sich wohl noch länger nicht dauerhaft lösen lassen, der Regierungswechsel in den USA und nun auch noch das Scheitern der Regierung in Deutschland, dem wichtigsten Handelspartner der Schweiz, lassen nicht viel Optimismus aufkommen. Zumal in Deutschland auch noch die Wirtschaft in einer tiefen Krise steckt. Hier Prognosen für die Zukunft zu machen, ist äusserst schwierig. Die Schweiz ist bis jetzt zwar gut durch diese Verwerfungen gekommen, doch wie sich die Situation künftig entwickelt, ist kaum absehbar. Die Einwohnerzahl von Niedergösgen ist seit ein paar Jahren stetig am steigen und die aktuell bekannten Bauvorhaben dürften ein weiteres Wachstum bewirken. Damit darf die Gemeinde sicher auf höhere Steuereinnahmen hoffen. Allerdings können mehr Einwohnerinnen und Einwohner auch zusätzliche Infrastruktur nötig machen. Dies ist heute schon im Bereich der Schulen sichtbar. Auch die anstehende Sanierung der Hauptstrasse zwingt die Gemeinde verschiedene Infrastrukturprojekte im Tiefbaubereich (Wasser/Abwasser) in Angriff zu nehmen. Es ist augenfällig, dass derzeit viele unsichere Faktoren bestehen, welche grossen Einfluss auf die Gemeindefinanzen haben. Die Finanzen auch weiterhin im Griff zu behalten, bleibt eine anspruchsvolle Herausforderung. Aus heutiger Sicht ist klar mit einer Verschlechterung der finanziellen Situation zu rechnen. Dank der guten Rechnungsabschlüsse der letzten Jahre verfügt die Gemeinde Niedergösgen über ein finanzielle Polster, welches erlaubt, mit einer allfälligen Steuererhöhung zuzuwarten, bis klar wird, dass sich der Negativtrend bestätigt.

**Einwohnergemeinde Niedergösgen**

*Michel Flaig*  
Gemeindepräsident

*Beat Fuchs*  
Finanzverwalter

## Beschluss und Antrag

Der Gemeinderat beantragt, das Budget wie folgt zu beschliessen:

1)	<b>Erfolgsrechnung</b>	Gesamtaufwand	Fr.	20'485'399.00
		Gesamtertrag	Fr.	18'494'417.00
		<b>Ertragsüberschuss (+) / Aufwandüberschuss (-)</b>	<b>Fr.</b>	<b>-1'990'982.00</b>
2)	<b>Investitionsrechnung</b>	Ausgaben Verwaltungsvermögen	Fr.	5'165'000.00
		Einnahmen Verwaltungsvermögen	Fr.	295'000.00
		<b>Nettoinvestitionen Verwaltungsvermögen</b>	<b>Fr.</b>	<b>4'870'000.00</b>
3)	<b>Spezialfinanzierungen</b>	Feuerwehr	Ertragsüberschuss / Aufwandüberschuss	Fr. 59'527.00
		Wasserversorgung	Ertragsüberschuss / Aufwandüberschuss	Fr. -58'112.00
		Abwasserbeseitigung	Ertragsüberschuss / Aufwandüberschuss	Fr. -68'110.00
		Abfallbeseitigung	Ertragsüberschuss / Aufwandüberschuss	Fr. -35'140.00

4) Im Jahr 2025 ist für das Gemeindepersonal kein Teuerungsausgleich vorzunehmen (Indexstand unverändert 104,5).

5) Der Steuerfuss ist wie folgt festzulegen:	Natürliche Personen	105% der einfachen Staatssteuer
	Juristische Personen	125% der einfachen Staatssteuer
6) Die Feuerwehersatzabgabe ist wie folgt festzulegen:	Minimum Fr. 40.-- (bisher 20.00) / Maximum Fr. 800.-- (400.00)	12% der einfachen Staatssteuer

7) Der Gemeinderat wird ermächtigt, allfällige Finanzierungsfehlbeträge gemäss vorliegendem Budget durch die Aufnahme von Fremdmitteln / Darlehen zu decken.

8) Die Hundesteuer ist auf Fr. 120.00 festzusetzen (ohne eine allfällige, kantonale Abgabe).

9) Der Wasserzins pro Kubikmeter Wasser ist auf Fr. 1.80 (exkl. MWSt) festzusetzen. Die Grundgebühr Wasser ist auf Fr. 15.00 (exkl. MWSt) pro Haushalt festzusetzen.

10) Die Abwassergebühr pro Kubikmeter Wasser ist auf neu Fr. 0.90 (exkl. MWSt) festzusetzen. Die Grundgebühr Abwasser ist auf Fr. 30.00 (exkl. MWSt) pro Haushalt festzusetzen.

11) Die Kehrichtgebühren sind wie folgt festzulegen:	Grundgebühr pro Haushalt	Fr.	50.00	(exkl. MWSt)
	Kehrichtmarke 17 Liter	Fr.	1.30	(inkl. MWSt)
	Kehrichtmarke 35 Liter	Fr.	2.00	(inkl. MWSt)
	Kehrichtmarke 60 bis 70 Liter	Fr.	3.20	(inkl. MWSt)
	Sperrgutmarke 110 Liter	Fr.	6.00	(inkl. MWSt)
	Containermarken	Fr.	40.00	(inkl. MWSt)
12) Die Grünabfuhrgebühren sind wie folgt festzulegen:	Marken 120 Liter / Bündel	Fr.	7.80	(inkl. MWSt)
	Marken 240 Liter	Fr.	14.10	(inkl. MWSt)
	Marken 660 Liter	Fr.	36.00	(inkl. MWSt)
	Jahresvignette 120 Liter *	Fr.	138.00	(inkl. MWSt)
	Jahresvignette 240 Liter *	Fr.	234.00	(inkl. MWSt)
	Jahresvignette 660 Liter *	Fr.	550.00	(inkl. MWSt)

\*gilt für die Grünabfuhr eines ganzen Jahres / es werden durchschnittlich 20 Grünabfuhrungen durchgeführt.

Niedergösgen, 12. November 2024

**Gemeinderat Niedergösgen**

*Michel Flaig*  
Gemeindepräsident

*Antonietta Liloia*  
Gemeindeschreiberin

# Übersicht

## Übersicht Budget

Ergebnisse		Budget 2025	Budget 2024	Jahresrechnung 2023
<b>Erfolgsrechnung</b>				
Betrieblicher Aufwand		20'394'099.00	19'283'665.00	18'609'686.21
Betrieblicher Ertrag		18'281'017.00	18'295'565.00	18'520'679.49
<b>Ergebnis aus betrieblicher Tätigkeit</b>		<b>-2'113'082.00</b>	<b>-988'100.00</b>	<b>-89'006.72</b>
Finanzaufwand		91'300.00	70'000.00	27'518.13
Finanzertrag		213'400.00	160'100.00	242'390.58
<b>Ergebnis aus Finanzierung</b>		<b>122'100.00</b>	<b>90'100.00</b>	<b>214'872.45</b>
Ausserordentlicher Aufwand		0.00	0.00	0.00
Ausserordentlicher Ertrag		0.00	0.00	0.00
<b>Ausserordentliches Ergebnis</b>		<b>0.00</b>	<b>0.00</b>	<b>0.00</b>
<b>Jahresergebnis Erfolgsrechnung</b>	Ertragsüberschuss (+), Aufwandüberschuss (-)	<b>-1'990'982.00</b>	<b>-898'000.00</b>	<b>125'865.73</b>
<b>Investitionsrechnung</b>				
Investitionsausgaben		5'165'000.00	3'385'000.00	705'630.45
Investitionseinnahmen		295'000.00	205'000.00	286'950.99
Einnahmenüberschuss		0.00	0.00	0.00
<b>Nettoinvestitionen</b>	Nettoinvestitionen (-) / Einnahmenüberschuss (+)	<b>-4'870'000.00</b>	<b>-3'180'000.00</b>	<b>-418'679.46</b>

## Übersicht Budget

Finanzierung	Gemeinde Total		Allgemeiner Haushalt		Spezialfinanzierungen Total	
	Budget 2025 lahesrechnung 2023		Budget 2025 lahesrechnung 2023		Budget 2025 lahesrechnung 2023	
+ Ertragsüberschuss	0.00	125'865.73	0.00	125'865.73	0.00	0.00
- Aufwandüberschuss	1'990'982.00	0.00	1'990'982.00	0.00	0.00	0.00
+ Betriebsgewinne (Einlagen in Spezialfinanzierungen EK)	59'527.00	250'818.59	0.00	0.00	59'527.00	30'654.00
- Betriebsverluste (Entnahmen aus Spezialfinanzierungen EK)	161'362.00	0.00	0.00	0.00	161'362.00	175'273.00
+ Aufwand für Abschreibungen und Wertberichtigungen	865'740.00	626'879.65	622'439.00	505'197.60	243'301.00	156'615.00
+ Einlagen in Fonds und Spezialfinanzierungen	0.00	70'992.55	0.00	0.00	0.00	39'468.00
- Entnahmen aus Fonds und Spezialfinanzierungen	144'171.00	77'835.95	18'360.00	43'480.70	125'811.00	34'814.00
+ Einlagen in das Eigenkapital	0.00	0.00	0.00	0.00	0.00	0.00
- Entnahmen aus dem Eigenkapital	0.00	0.00	0.00	0.00	0.00	0.00
<b>Selbstfinanzierung</b>	<b>-1'371'248.00</b>	<b>996'720.57</b>	<b>-1'386'903.00</b>	<b>587'582.63</b>	<b>15'655.00</b>	<b>16'650.00</b>
- Nettoinvestitionen Verwaltungsvermögen	4'870'000.00	418'679.46	2'995'000.00	365'770.55	1'875'000.00	1'242'000.00
<b>Finanzierungsüberschuss (+), -fehlbetrag (-)</b>	<b>-6'241'248.00</b>	<b>578'041.11</b>	<b>-4'381'903.00</b>	<b>221'812.08</b>	<b>-1'859'345.00</b>	<b>-1'225'350.00</b>
<b>Selbstfinanzierungsgrad (in %)</b>	<b>-28.16</b>	<b>238.06</b>	<b>-46.31</b>	<b>160.64</b>	<b>0.83</b>	<b>1.34</b>

**Selbstfinanzierung:** Summe der selbst erwirtschafteten Mittel. Die Selbstfinanzierung ist vergleichbar mit der Kenngrösse des Cashflows. Im Vergleich zum Cashflow erfolgt die Berechnung der Selbstfinanzierung nach einer vereinfachten Methode.

**Selbstfinanzierungsgrad:** Anteil der Nettoinvestitionen, welche aus eigenen Mitteln finanziert werden können. Mittelfristig sollte der Selbstfinanzierungsgrad im Durchschnitt gegen 100 % sein. Bei einem Wert von über 100 % können die Investitionen vollständig eigenfinanziert werden. Ein Selbstfinanzierungsgrad unter 100 % führt zu einer Neuverschuldung.

über 100 % sehr gut  
 80 - 100 % gut  
 50 - 80 % genügend  
 0 - 50 % ungenügend  
 < 0 % sehr schlecht

## Übersicht Budget

Finanzierung - Spezialfinanzierungen	Konten- definition	Feuerwehr		Wasserversorgung	
		Budget 2025	Jahresrechnung 2023	Budget 2025	Jahresrechnung 2023
+ Betriebsgewinne (Einlagen in Spezialfinanzierungen EK)	+3510, ohne 3510.10	59'527.00	1'020.52	0.00	152'334.23
- Betriebsverluste (Entnahmen aus Spezialfinanzierungen EK)	-4510, ohne 4510.10	0.00	0.00	58'112.00	0.00
+ Aufwand für Abschreibungen und Wertberichtigungen	+ 33x, 364, 365, 366, 383, 387	35'198.00	33'267.00	119'132.00	71'909.50
+ Einlagen in Fonds und Spezialfinanzierungen	+ 350, +3511, +3510.10	0.00	0.00	0.00	18'985.00
- Entnahmen aus Fonds und Spezialfinanzierungen	- 450, - 4511, -4510.10	0.00	0.00	38'700.00	19'706.55
+ Einlagen in das Eigenkapital	+ 389	0.00	0.00	0.00	0.00
- Entnahmen aus dem Eigenkapital	- 489	0.00	0.00	0.00	0.00
<b>Selbstfinanzierung</b>		<b>94'725.00</b>	<b>34'287.52</b>	<b>22'320.00</b>	<b>223'522.18</b>
- Nettoinvestitionen Verwaltungsvermögen		-65'000.00	72'633.10	785'000.00	35'570.44
<b>Finanzierungsüberschuss (+), -fehlbetrag (-)</b>		<b>159'725.00</b>	<b>-38'345.58</b>	<b>-762'680.00</b>	<b>187'951.74</b>
<b>Selbstfinanzierungsgrad (in %)</b>		<b>&gt;100</b>	<b>47.21</b>	<b>2.84</b>	<b>628.39</b>

## Übersicht Budget

Finanzierung - Spezialfinanzierungen	Konten- definition	Abwasserbeseitigung		Abfallbeseitigung	
		Budget 2025	Jahresrechnung 2023	Budget 2025	Jahresrechnung 2023
+ Betriebsgewinne (Einlagen in Spezialfinanzierungen EK)	+3510, ohne 3510.10	0.00	87'291.80	0.00	10'172.04
- Betriebsverluste (Entnahmen aus Spezialfinanzierungen EK)	-4510, ohne 4510.10	68'110.00	0.00	35'140.00	0.00
+ Aufwand für Abschreibungen und Wertberichtigungen	+ 33x, 364, 365, 366, 383, 387	88'971.00	16'505.75	0.00	0.00
+ Einlagen in Fonds und Spezialfinanzierungen	+ 350, +3511, +3510.10	0.00	52'007.55	0.00	0.00
- Entnahmen aus Fonds und Spezialfinanzierungen	- 450, - 4511, -4510.10	87'111.00	14'648.70	0.00	0.00
+ Einlagen in das Eigenkapital	+ 389	0.00	0.00	0.00	0.00
- Entnahmen aus dem Eigenkapital	- 489	0.00	0.00	0.00	0.00
<b>Selbstfinanzierung</b>		<b>-66'250.00</b>	<b>141'156.40</b>	<b>-35'140.00</b>	<b>10'172.04</b>
- Nettoinvestitionen Verwaltungsvermögen		1'155'000.00	-55'294.63	0.00	0.00
<b>Finanzierungsüberschuss (+), -fehlbetrag (-)</b>		<b>-1'221'250.00</b>	<b>196'451.03</b>	<b>-35'140.00</b>	<b>10'172.04</b>
<b>Selbstfinanzierungsgrad (in %)</b>		<b>-5.74</b>	<b>&gt;100</b>		

# Erfolgsrechnung

## Erfolgsrechnung

Funktionale Gliederung	Budget 2025		Budget 2024		Jahresrechnung 2023	
	Aufwand	Ertrag	Aufwand	Ertrag	Aufwand	Ertrag
<b>0 ALLGEMEINE VERWALTUNG</b>	<b>1'720'252.00</b>	<b>224'300.00</b>	<b>1'666'049.00</b>	<b>226'300.00</b>	<b>1'454'998.37</b>	<b>190'540.84</b>
Nettoergebnis		1'495'952.00		1'439'749.00		1'264'457.53
<b>1 ÖFFENTLICHE ORDNUNG UND SICHERHEIT, VERTEIDIGUNG</b>	<b>492'100.00</b>	<b>390'050.00</b>	<b>534'567.00</b>	<b>349'448.00</b>	<b>442'645.80</b>	<b>343'971.15</b>
Nettoergebnis		102'050.00		185'119.00		98'674.65
<b>2 BILDUNG</b>	<b>8'133'643.00</b>	<b>1'780'333.00</b>	<b>7'586'156.00</b>	<b>1'631'920.00</b>	<b>7'151'956.36</b>	<b>1'657'269.15</b>
Nettoergebnis		6'353'310.00		5'954'236.00		5'494'687.21
<b>3 KULTUR, SPORT UND FREIZEIT, KIRCHE</b>	<b>537'221.00</b>	<b>57'500.00</b>	<b>504'861.00</b>	<b>67'500.00</b>	<b>479'561.41</b>	<b>49'440.39</b>
Nettoergebnis		479'721.00		437'361.00		430'121.02
<b>4 GESUNDHEIT</b>	<b>1'311'020.00</b>	<b>60'000.00</b>	<b>1'000'315.00</b>	<b>60'000.00</b>	<b>1'109'819.60</b>	<b>59'228.00</b>
Nettoergebnis		1'251'020.00		940'315.00		1'050'591.60
<b>5 SOZIALE SICHERHEIT</b>	<b>3'722'850.00</b>	<b>12'500.00</b>	<b>3'308'150.00</b>	<b>12'500.00</b>	<b>3'519'871.00</b>	<b>51'739.00</b>
Nettoergebnis		3'710'350.00		3'295'650.00		3'468'132.00
<b>6 VERKEHR</b>	<b>1'586'966.00</b>	<b>130'900.00</b>	<b>1'680'861.00</b>	<b>139'400.00</b>	<b>1'537'212.84</b>	<b>153'723.20</b>
Nettoergebnis		1'456'066.00		1'541'461.00		1'383'489.64
<b>7 UMWELTSCHUTZ UND RAUMORDNUNG</b>	<b>2'645'292.00</b>	<b>2'430'773.00</b>	<b>2'741'456.00</b>	<b>2'518'730.00</b>	<b>2'528'876.68</b>	<b>2'324'536.53</b>
Nettoergebnis		214'519.00		222'726.00		204'340.15
<b>8 VOLKSWIRTSCHAFT</b>	<b>40'055.00</b>	<b>239'000.00</b>	<b>43'750.00</b>	<b>225'700.00</b>	<b>32'151.30</b>	<b>235'214.75</b>
Nettoergebnis	198'945.00		181'950.00		203'063.45	
<b>9 FINANZEN UND STEUERN</b>	<b>296'000.00</b>	<b>13'169'061.00</b>	<b>287'500.00</b>	<b>13'224'167.00</b>	<b>380'110.98</b>	<b>13'697'407.06</b>
Nettoergebnis	12'873'061.00		12'936'667.00		13'317'296.08	
<b>Total Aufwand / Ertrag</b>	<b>20'485'399.00</b>	<b>18'494'417.00</b>	<b>19'353'665.00</b>	<b>18'455'665.00</b>	<b>18'637'204.34</b>	<b>18'763'070.07</b>
<b>Ertragsüberschuss (+) / Aufwandüberschuss (-)</b>	<b>-1'990'982.00</b>		<b>-898'000.00</b>		<b>125'865.73</b>	
<b>Total</b>	<b>18'494'417.00</b>	<b>18'494'417.00</b>	<b>18'455'665.00</b>	<b>18'455'665.00</b>	<b>18'763'070.07</b>	<b>18'763'070.07</b>

## Erfolgsrechnung

<b>Gemeinde Total</b>		<b>Budget 2025</b>	<b>Budget 2024</b>	<b>Jahresrechnung 2023</b>
30	Personalaufwand	6'651'170.00	6'150'695.00	5'851'470.95
31	Sach- und übriger Betriebsaufwand	3'640'101.00	3'912'485.00	3'346'686.78
33	Abschreibungen Verwaltungsvermögen	827'336.00	668'018.00	589'075.20
35	Einlagen Fonds und Spezialfinanzierungen	59'527.00	92'393.00	321'811.14
36	Transferaufwand	8'941'475.00	8'167'274.00	8'240'453.74
39	Interne Verrechnungen	274'490.00	292'800.00	260'188.40
	<b>Total betrieblicher Aufwand</b>	<b>20'394'099.00</b>	<b>19'283'665.00</b>	<b>18'609'686.21</b>
40	Fiskalertrag	12'305'500.00	12'097'500.00	12'531'425.63
41	Regalien und KozeSSIONen	172'000.00	172'000.00	168'014.75
42	Entgelte	2'991'800.00	2'989'416.00	2'963'175.75
43	Verschiedene Erträge	0.00	0.00	0.00
45	Entnahmen Fonds und Spezialfinanzierungen	305'533.00	288'782.00	77'835.95
46	Transferertrag	2'231'694.00	2'455'067.00	2'520'039.00
49	Interne Verrechnungen	274'490.00	292'800.00	260'188.41
	<b>Total betrieblicher Ertrag</b>	<b>18'281'017.00</b>	<b>18'295'565.00</b>	<b>18'520'679.49</b>
	<b>Ergebnis aus betrieblicher Tätigkeit</b>	<b>-2'113'082.00</b>	<b>-988'100.00</b>	<b>-89'006.72</b>
34	Finanzaufwand	91'300.00	70'000.00	27'518.13
44	Finanzertrag	213'400.00	160'100.00	242'390.58
	<b>Ergebnis aus Finanzierung</b>	<b>122'100.00</b>	<b>90'100.00</b>	<b>214'872.45</b>
	<b>Operatives Ergebnis</b>	<b>-1'990'982.00</b>	<b>-898'000.00</b>	<b>125'865.73</b>
38	Ausserordentlicher Aufwand	0.00	0.00	0.00
48	Ausserordentlicher Ertrag	0.00	0.00	0.00
	<b>Ausserordentliches Ergebnis</b>	<b>0.00</b>	<b>0.00</b>	<b>0.00</b>
	<b>Jahresergebnis Erfolgsrechnung</b>	<b>-1'990'982.00</b>	<b>-898'000.00</b>	<b>125'865.73</b>
	Ertragsüberschuss (+), Aufwandüberschuss (-)			

## Erfolgsrechnung

Feuerwehr		Budget 2025	Budget 2024	Jahresrechnung 2023
30	Personalaufwand	114'375.00	115'370.00	115'458.25
31	Sach- und übriger Betriebsaufwand	111'800.00	109'300.00	96'098.53
33	Abschreibungen Verwaltungsvermögen	35'198.00	36'978.00	33'267.00
35	Einlagen Fonds und Spezialfinanzierungen	0.00	0.00	0.00
36	Transferaufwand	1'900.00	1'900.00	1'890.00
39	Interne Verrechnungen	11'300.00	8'700.00	7'606.50
	<b>Total Betrieblicher Aufwand</b>	<b>274'573.00</b>	<b>272'248.00</b>	<b>254'320.28</b>
40	Fiskalertrag	0.00	0.00	0.00
41	Regalien und KozeSSIONen	0.00	0.00	0.00
42	Entgelte	331'100.00	217'100.00	246'872.60
43	Verschiedene Erträge	0.00	0.00	0.00
45	Entnahmen Fonds und Spezialfinanzierungen	0.00	0.00	0.00
46	Transferertrag	3'000.00	5'000.00	8'468.20
49	Interne Verrechnungen	0.00	0.00	0.00
	<b>Total Betrieblicher Ertrag</b>	<b>334'100.00</b>	<b>222'100.00</b>	<b>255'340.80</b>
	<b>Ergebnis aus betrieblicher Tätigkeit</b>	<b>59'527.00</b>	<b>-50'148.00</b>	<b>1'020.52</b>
34	Finanzaufwand	0.00	0.00	0.00
44	Finanzertrag	0.00	0.00	0.00
	<b>Ergebnis aus Finanzierung</b>	<b>0.00</b>	<b>0.00</b>	<b>0.00</b>
	<b>Operatives Ergebnis</b>	<b>59'527.00</b>	<b>-50'148.00</b>	<b>1'020.52</b>
38	Ausserordentlicher Aufwand	0.00	0.00	0.00
48	Ausserordentlicher Ertrag	0.00	0.00	0.00
	<b>Ausserordentliches Ergebnis</b>	<b>0.00</b>	<b>0.00</b>	<b>0.00</b>
	<b>Jahresergebnis Erfolgsrechnung</b>	<b>59'527.00</b>	<b>-50'148.00</b>	<b>1'020.52</b>
	Ertragsüberschuss (+), Aufwandüberschuss (-)			

## Erfolgsrechnung

<b>Wasserversorgung</b>		<b>Budget 2025</b>	<b>Budget 2024</b>	<b>Jahresrechnung 2023</b>
30	Personalaufwand	170'050.00	122'970.00	102'655.06
31	Sach- und übriger Betriebsaufwand	426'130.00	443'995.00	301'486.47
33	Abschreibungen Verwaltungsvermögen	117'532.00	88'591.00	70'862.70
35	Einlagen Fonds und Spezialfinanzierungen	0.00	42'886.00	18'985.00
36	Transferaufwand	1'600.00	1'200.00	1'046.80
39	Interne Verrechnungen	30'000.00	27'000.00	27'000.00
	<b>Total Betrieblicher Aufwand</b>	<b>745'312.00</b>	<b>726'642.00</b>	<b>522'036.03</b>
40	Fiskalertrag			
41	Regalien und KozeSSIONen			
42	Entgelte	638'500.00	633'500.00	635'282.20
43	Verschiedene Erträge	0.00	0.00	0.00
45	Entnahmen Fonds und Spezialfinanzierungen	38'700.00	23'128.00	19'706.55
46	Transferertrag	5'000.00	5'000.00	14'734.00
49	Interne Verrechnungen	5'000.00	5'500.00	4'647.51
	<b>Total Betrieblicher Ertrag</b>	<b>687'200.00</b>	<b>667'128.00</b>	<b>674'370.26</b>
	<b>Ergebnis aus betrieblicher Tätigkeit</b>	<b>-58'112.00</b>	<b>-59'514.00</b>	<b>152'334.23</b>
34	Finanzaufwand	0.00	0.00	0.00
44	Finanzertrag	0.00	0.00	0.00
	<b>Ergebnis aus Finanzierung</b>	<b>0.00</b>	<b>0.00</b>	<b>0.00</b>
	<b>Operatives Ergebnis</b>	<b>-58'112.00</b>	<b>-59'514.00</b>	<b>152'334.23</b>
38	Ausserordentlicher Aufwand	0.00	0.00	0.00
48	Ausserordentlicher Ertrag	0.00	0.00	0.00
	<b>Ausserordentliches Ergebnis</b>	<b>0.00</b>	<b>0.00</b>	<b>0.00</b>
	<b>Jahresergebnis Erfolgsrechnung</b>	<b>-58'112.00</b>	<b>-59'514.00</b>	<b>152'334.23</b>
	Ertragsüberschuss (+), Aufwandüberschuss (-)			

## Erfolgsrechnung

<b>Abwasserbeseitigung</b>		<b>Budget 2025</b>	<b>Budget 2024</b>	<b>Jahresrechnung 2023</b>
30	Personalaufwand	0.00	0.00	0.00
31	Sach- und übriger Betriebsaufwand	116'150.00	119'650.00	42'242.21
33	Abschreibungen Verwaltungsvermögen	87'111.00	17'761.00	14'648.70
35	Einlagen Fonds und Spezialfinanzierungen	0.00	49'507.00	52'007.55
36	Transferaufwand	1'016'960.00	1'142'490.00	1'021'052.97
39	Interne Verrechnungen	40'000.00	34'000.00	34'000.00
	<b>Total Betrieblicher Aufwand</b>	<b>1'260'221.00</b>	<b>1'363'408.00</b>	<b>1'163'951.43</b>
40	Fiskalertrag	0.00	0.00	0.00
41	Regalien und KozeSSIONen	0.00	0.00	0.00
42	Entgelte	1'027'000.00	1'178'796.00	1'161'195.53
43	Verschiedene Erträge	0.00	0.00	0.00
45	Entnahmen Fonds und Spezialfinanzierungen	87'111.00	17'149.00	14'648.70
46	Transferertrag	0.00	0.00	0.00
49	Interne Verrechnungen	78'000.00	78'000.00	75'399.00
	<b>Total Betrieblicher Ertrag</b>	<b>1'192'111.00</b>	<b>1'273'945.00</b>	<b>1'251'243.23</b>
	<b>Ergebnis aus betrieblicher Tätigkeit</b>	<b>-68'110.00</b>	<b>-89'463.00</b>	<b>87'291.80</b>
34	Finanzaufwand	0.00	0.00	0.00
44	Finanzertrag	0.00	0.00	0.00
	<b>Ergebnis aus Finanzierung</b>	<b>0.00</b>	<b>0.00</b>	<b>0.00</b>
	<b>Operatives Ergebnis</b>	<b>-68'110.00</b>	<b>-89'463.00</b>	<b>87'291.80</b>
38	Ausserordentlicher Aufwand	0.00	0.00	0.00
48	Ausserordentlicher Ertrag	0.00	0.00	0.00
	<b>Ausserordentliches Ergebnis</b>	<b>0.00</b>	<b>0.00</b>	<b>0.00</b>
	<b>Jahresergebnis Erfolgsrechnung</b>	<b>-68'110.00</b>	<b>-89'463.00</b>	<b>87'291.80</b>
	Ertragsüberschuss (+), Aufwandüberschuss (-)			

## Erfolgsrechnung

<b>Abfallbeseitigung</b>		<b>Budget 2025</b>	<b>Budget 2024</b>	<b>Jahresrechnung 2023</b>
30	Personalaufwand	5'240.00	5'280.00	3'593.80
31	Sach- und übriger Betriebsaufwand	296'500.00	300'000.00	265'839.85
33	Abschreibungen Verwaltungsvermögen	0.00	0.00	0.00
35	Einlagen Fonds und Spezialfinanzierungen	0.00	0.00	0.00
36	Transferaufwand	0.00	0.00	0.00
39	Interne Verrechnungen	100'000.00	100'000.00	100'000.00
	<b>Total Betrieblicher Aufwand</b>	<b>401'740.00</b>	<b>405'280.00</b>	<b>369'433.65</b>
40	Fiskalertrag	0.00	0.00	0.00
41	Regalien und KozeSSIONen	0.00	0.00	0.00
42	Entgelte	365'500.00	354'500.00	378'326.69
43	Verschiedene Erträge	0.00	0.00	0.00
45	Entnahmen Fonds und Spezialfinanzierungen	0.00	0.00	0.00
46	Transferertrag	0.00	0.00	0.00
49	Interne Verrechnungen	1'100.00	1'400.00	1'279.00
	<b>Total Betrieblicher Ertrag</b>	<b>366'600.00</b>	<b>355'900.00</b>	<b>379'605.69</b>
	<b>Ergebnis aus betrieblicher Tätigkeit</b>	<b>-35'140.00</b>	<b>-49'380.00</b>	<b>10'172.04</b>
34	Finanzaufwand	0.00	0.00	0.00
44	Finanzertrag	0.00	0.00	0.00
	<b>Ergebnis aus Finanzierung</b>	<b>0.00</b>	<b>0.00</b>	<b>0.00</b>
	<b>Operatives Ergebnis</b>	<b>-35'140.00</b>	<b>-49'380.00</b>	<b>10'172.04</b>
38	Ausserordentlicher Aufwand	0.00	0.00	0.00
48	Ausserordentlicher Ertrag	0.00	0.00	0.00
	<b>Ausserordentliches Ergebnis</b>	<b>0.00</b>	<b>0.00</b>	<b>0.00</b>
	<b>Jahresergebnis Erfolgsrechnung</b>	<b>-35'140.00</b>	<b>-49'380.00</b>	<b>10'172.04</b>
	Ertragsüberschuss (+), Aufwandüberschuss (-)			

## Erfolgsrechnung

Gemeinde allgemeiner Haushalt		Budget 2025	Budget 2024	Jahresrechnung 2023
30	Personalaufwand	6'361'505.00	5'907'075.00	5'629'763.84
31	Sach- und übriger Betriebsaufwand	2'689'521.00	2'939'540.00	2'641'019.72
33	Abschreibungen Verwaltungsvermögen	587'495.00	524'688.00	470'296.80
35	Einlagen in Fonds und Spezialfinanzierungen	0.00	0.00	0.00
36	Transferaufwand	7'921'015.00	7'021'684.00	7'216'463.97
39	Interne Verrechnungen	93'190.00	123'100.00	91'581.90
	<b>Total Betrieblicher Aufwand</b>	<b>17'652'726.00</b>	<b>16'516'087.00</b>	<b>16'049'126.23</b>
40	Fiskalertrag	12'305'500.00	12'097'500.00	12'531'425.63
41	Regalien und Konzessionen	172'000.00	172'000.00	168'014.75
42	Entgelte	629'700.00	605'520.00	541'498.73
43	Verschiedene Erträge	0.00	0.00	0.00
45	Entnahmen aus Fonds und Spezialfinanzierungen	18'360.00	0.00	43'480.70
46	Transferertrag	2'223'694.00	2'445'067.00	2'496'836.80
49	Interne Verrechnungen	190'390.00	207'900.00	178'862.90
	<b>Total Betrieblicher Ertrag</b>	<b>15'539'644.00</b>	<b>15'527'987.00</b>	<b>15'960'119.51</b>
	<b>Ergebnis aus betrieblicher Tätigkeit</b>	<b>-2'113'082.00</b>	<b>-988'100.00</b>	<b>-89'006.72</b>
34	Finanzaufwand	91'300.00	70'000.00	27'518.13
44	Finanzertrag	213'400.00	160'100.00	242'390.58
	<b>Ergebnis aus Finanzierung</b>	<b>122'100.00</b>	<b>90'100.00</b>	<b>214'872.45</b>
	<b>Operatives Ergebnis</b>	<b>-1'990'982.00</b>	<b>-898'000.00</b>	<b>125'865.73</b>
38	Ausserordentlicher Aufwand	0.00	0.00	0.00
48	Ausserordentlicher Ertrag	0.00	0.00	0.00
	<b>Ausserordentliches Ergebnis</b>	<b>0.00</b>	<b>0.00</b>	<b>0.00</b>
	<b>Jahresergebnis Erfolgsrechnung</b>	<b>-1'990'982.00</b>	<b>-898'000.00</b>	<b>125'865.73</b>
	Ertragsüberschuss (+), Aufwandüberschuss (-)			

## Erfolgsrechnung

Einzelkonten nach Funktionen		Budget 2025		Budget 2024		Jahresrechnung 2023	
		Aufwand	Ertrag	Aufwand	Ertrag	Aufwand	Ertrag
<b>0</b>	<b>ALLGEMEINE VERWALTUNG</b>	<b>1'720'252</b>	<b>224'300</b>	<b>1'666'049</b>	<b>226'300</b>	<b>1'454'998.37</b>	<b>190'540.84</b>
	Nettoergebnis		1'495'952		1'439'749		1'264'457.53
<b>01</b>	<b>Legislative und Exekutive</b>	<b>254'780</b>		<b>206'450</b>		<b>192'731.30</b>	
	Nettoergebnis		254'780		206'450		192'731.30
<b>011</b>	<b>Legislative</b>	<b>46'010</b>		<b>22'490</b>		<b>37'826.40</b>	
	Nettoergebnis		46'010		22'490		37'826.40
<b>0110</b>	<b>Legislative</b>	<b>46'010</b>		<b>22'490</b>		<b>37'826.40</b>	
	Nettoergebnis		46'010		22'490		37'826.40
3000.00	Entschädigung Wahlbüro	17'000		6'200		15'840.00	
3050.00	AG-Beiträge AHV, IV, EO, ALV, Verwaltungskosten	500		100		419.25	
3053.00	AG-Beiträge an Unfallversicherungen	20		10		22.95	
3055.00	AG-Beiträge an Krankentaggeldversicherungen	40		30		39.60	
3102.00	Stimm-, Wahlmaterial, Drucksachen, Publikationen	6'500		2'700		4'423.50	
3130.10	Porti	13'000		5'000		8'586.90	
3132.00	Honorar externe Revisionsstelle	6'200		6'200		6'031.20	
3170.00	Reisekosten, Spesen, Tagungskosten	1'000		500		713.00	
3636.00	Beiträge an Ortsparteien	1'750		1'750		1'750.00	
<b>012</b>	<b>Exekutive</b>	<b>208'770</b>		<b>183'960</b>		<b>154'904.90</b>	
	Nettoergebnis		208'770		183'960		154'904.90
<b>0120</b>	<b>Exekutive</b>	<b>208'770</b>		<b>183'960</b>		<b>154'904.90</b>	
	Nettoergebnis		208'770		183'960		154'904.90
3000.00	Sitzungsgelder Gemeinderat	22'000		18'000		29'958.50	
3000.01	Entschädigungen an Behörden	101'000		90'000		76'668.75	
3050.00	AG-Beiträge AHV, IV, EO, ALV, Verwaltungskosten	9'700		7'200		6'069.80	
3052.00	AG-Beiträge an Pensionskasse	12'700		11'800		4'287.00	
3053.00	AG-Beiträge an Unfallversicherungen	150		130		121.40	
3055.00	AG-Beiträge an Krankentaggeldversicherungen	920		530		406.70	
3099.00	Übriger Personalaufwand	3'900		2'000		0.00	
3102.00	Drucksachen, Inserate	1'000		2'000		595.60	
3130.14	Mitglieder- und Verbandsbeiträge	6'800		6'700		6'635.10	
3132.00	Honorare externe Berater, Fachexperten	15'000		10'000		3'961.15	
3170.00	Reisekosten, Spesen	1'000		1'000		1'112.70	
3170.01	Jungbürgerfeier	3'000		3'000		2'529.80	

## Erfolgsrechnung

Einzelkonten nach Funktionen		Budget 2025		Budget 2024		Jahresrechnung 2023	
		Aufwand	Ertrag	Aufwand	Ertrag	Aufwand	Ertrag
3199.10	Gemeinderatskredit	30'000		30'000		21'889.80	
3660.10	Abschreibung vers.-techn. Defizit PK Olten	1'600		1'600		668.60	
<b>02</b>	<b>Allgemeine Dienste</b>	<b>1'465'472</b>	<b>224'300</b>	<b>1'459'599</b>	<b>226'300</b>	<b>1'262'267.07</b>	<b>190'540.84</b>
	Nettoergebnis		1'241'172		1'233'299		1'071'726.23
<b>021</b>	<b>Finanz- und Steuerverwaltung</b>	<b>610'744</b>	<b>119'500</b>	<b>601'014</b>	<b>112'500</b>	<b>574'947.60</b>	<b>117'399.45</b>
	Nettoergebnis		491'244		488'514		457'548.15
<b>0210</b>	<b>Finanz- und Steuerverwaltung</b>	<b>610'744</b>	<b>119'500</b>	<b>601'014</b>	<b>112'500</b>	<b>574'947.60</b>	<b>117'399.45</b>
	Nettoergebnis		491'244		488'514		457'548.15
3000.00	Sitzungsgelder Finanzkommission	1'600		1'600		1'080.00	
3000.01	Entschädigungen Finanzkommission	0		500		0.00	
3010.00	Löhne Verwaltungs- und Betriebspersonal	247'000		246'000		242'584.90	
3050.00	AG-Beiträge AHV, IV, EO, ALV, Verwaltungskosten	19'300		19'000		17'671.90	
3052.00	AG-Beiträge an Pensionskassen	33'000		33'000		29'682.00	
3053.00	AG-Beiträge an Unfallversicherungen	300		300		256.45	
3055.00	AG-Beiträge an Krankentaggeldversicherungen	1'850		1'220		1'053.75	
3090.00	Aus- und Weiterbildung des Personals	2'000		2'000		1'300.00	
3102.00	Drucksachen, Inserate	3'500		3'500		1'008.90	
3103.00	Fachliteratur, Zeitschriften	300		300		246.00	
3110.00	Anschaffung Büromöbel und -geräte	1'500		3'000		0.00	
3113.00	Anschaffung Hardware	2'500		4'000		0.00	
3118.00	Anschaffung Software, Lizenzen	8'000		8'000		7'566.40	
3130.00	Postcheck- und Bankgebühren	5'500		5'500		4'986.33	
3130.12	Betriebskosten	25'000		23'000		26'148.65	
3133.00	Gebühr Rechenzentrum RUF	49'000		49'000		44'099.55	
3134.00	Sach- und Haftpflichtversicherungsprämien	16'000		16'500		16'754.55	
3150.00	Unterhalt Büromöbel und -geräte	500		500		0.00	
3158.00	Unterhalt, Wartung IT	33'000		29'000		28'543.55	
3170.00	Reisekosten und Spesen	100		100		0.00	
3300.25	Planmässige Abschreibungen altes VV	494		494		493.15	
3611.00	Steuerveranlagungskosten an Kanton	135'000		130'000		127'201.65	
3611.41	Bezugsprovisionen KSTA	13'000		13'000		11'858.90	
3611.42	Bezugsprovisionen SSL	7'800		7'000		7'781.87	
3660.10	Abschreibung vers.-techn. Defizit PK Olten	4'500		4'500		4'629.10	
4210.00	Gebühren für Amtshandlungen		5'000		5'000		4'380.60
4260.00	Rückerstattungen Betriebskosten		20'000		20'000		19'139.60
4260.01	Übrige Rückerstattungen Dritter		0		0		2'264.35

## Erfolgsrechnung

Einzelkonten nach Funktionen		Budget 2025		Budget 2024		Jahresrechnung 2023	
		Aufwand	Ertrag	Aufwand	Ertrag	Aufwand	Ertrag
4611.00	Entschädigung Kanton für Steuerregisterführung		5'500		5'500		5'411.50
4612.00	Entschädigungen für Inkasso Kirchensteuern		7'000		7'000		11'100.00
4631.00	Bezugsprovision Quellensteuer		0		0		103.40
4910.00	Interne Verrechnungen Verwaltungskosten SF		82'000		75'000		75'000.00
<b>022</b>	<b>Allgemeine Dienste, übrige</b>	<b>695'640</b>	<b>67'000</b>	<b>656'450</b>	<b>76'000</b>	<b>549'970.95</b>	<b>36'832.94</b>
	Nettoergebnis		628'640		580'450		513'138.01
<b>0220</b>	<b>Gemeindekanzlei, Einwohnerdienste</b>	<b>480'520</b>	<b>23'000</b>	<b>460'770</b>	<b>35'000</b>	<b>420'713.15</b>	<b>15'823.99</b>
	Nettoergebnis		457'520		425'770		404'889.16
3010.00	Löhne des Verwaltungs- und Betriebspersonals	320'000		287'000		301'063.50	
3050.00	AG-Beiträge AHV, IV, EO, ALV, Verwaltungskosten	24'900		22'310		21'506.55	
3052.00	AG-Beiträge an Pensionskassen	39'100		27'000		25'518.55	
3053.00	AG-Beiträge an Unfallversicherungen	370		360		286.85	
3055.00	AG-Beiträge an Krankentaggeldversicherungen	2'350		1'500		1'305.65	
3090.00	Aus- und Weiterbildung des Personals	3'000		3'000		3'346.15	
3091.00	Personalwerbung	0		0		1'421.30	
3100.00	Büromaterial	7'000		7'000		6'784.15	
3102.00	Drucksachen, Publikationen	20'000		25'000		14'707.44	
3103.00	Fachliteratur, Zeitschriften	1'000		1'000		351.60	
3110.00	Anschaffung Büromöbel und -geräte	3'000		15'000		2'044.65	
3113.00	Anschaffung Hardware	4'000		4'000		1'672.70	
3118.00	Anschaffung Software, Lizenzen	4'000		4'000		393.10	
3130.10	Porti	20'000		22'000		16'868.70	
3130.11	Telefon, Internet	7'500		7'500		6'904.10	
3130.13	Verwaltungsgebühren	10'000		20'000		6'400.00	
3130.14	Mitglieder- und Verbandsbeiträge	500		500		475.00	
3150.00	Unterhalt Büromöbel und -geräte	2'000		2'000		1'597.05	
3153.00	Informatik-Unterhalt (Hardware)	500		500		0.00	
3158.00	Unterhalt Wartung IT	5'500		5'500		4'086.15	
3170.00	Reisekosten und Spesen	500		500		0.00	
3181.00	Tatsächliche Forderungsverluste	0		0		0.11	
3199.00	Übriger Betriebsaufwand	500		1'500		0.00	
3660.10	Abschreibung vers.-techn. Defizit PK Olten	4'800		3'600		3'979.85	
4210.00	Gebühren für Amtshandlungen		20'000		30'000		14'847.19
4260.00	Rückerstattungen Dritter		2'000		4'000		876.80
4290.00	Übrige Entgelde		1'000		1'000		100.00

## Erfolgsrechnung

Einzelkonten nach Funktionen		Budget 2025		Budget 2024		Jahresrechnung 2023	
		Aufwand	Ertrag	Aufwand	Ertrag	Aufwand	Ertrag
<b>0222</b>	<b>Bauverwaltung</b>	<b>215'120</b>	<b>44'000</b>	<b>195'680</b>	<b>41'000</b>	<b>129'257.80</b>	<b>21'008.95</b>
	Nettoergebnis		171'120		154'680		108'248.85
3000.00	Sitzungsgelder Baukommission	6'000		6'000		5'215.00	
3000.01	Sitzungsgelder Werkkommission	8'000		8'000		6'440.00	
3000.02	Entschädigungen Baukommission	10'000		10'000		8'130.00	
3000.03	Entschädigungen Werkkommission	17'000		17'000		14'230.00	
3010.00	Löhne Verwaltungs- und Betriebspersonal	120'000		108'000		70'194.10	
3010.09	Rückerstattung von Lohn des Verwaltungs- und Betriebspersonals	0		0		-8'567.00	
3050.00	AG-Beiträge AHV, IV, EO, ALV, Verwaltungskosten	12'700		11'600		6'727.70	
3052.00	AG-Beiträge an Pensionskassen	15'400		13'800		7'834.80	
3053.00	AG-Beiträge an Unfallversicherungen	190		480		124.00	
3055.00	AG-Beiträge an Krankentaggeldversicherungen	1'180		750		380.75	
3090.00	Aus- und Weiterbildung des Personals	1'000		1'000		0.00	
3099.00	Übriger Personalaufwand	1'600		1'500		1'110.00	
3102.00	Drucksachen, Inserate	11'000		5'000		6'933.85	
3103.00	Fachliteratur, Zeitschriften	150		150		0.00	
3110.00	Anschaffung Büromöbel und -geräte	500		500		0.00	
3118.00	Anschaffung Software, Lizenzen	1'000		1'500		5'457.20	
3132.00	Honorare ext. Fachexperten	2'000		2'000		0.00	
3158.00	Unterhalt, Wartung IT	4'500		4'500		3'825.50	
3199.00	Übriger Betriebsaufwand	1'000		2'000		0.00	
3660.10	Abschreibung vers.-techn. Defizit PK Olten	1'900		1'900		1'221.90	
4210.00	Baubewilligungsgebühren		35'000		35'000		14'108.95
4260.00	Rückerstattungen und Kostenbeteiligungen Dritter		9'000		6'000		6'900.00
<b>029</b>	<b>Verwaltungsliegenschaften, übrige</b>	<b>159'088</b>	<b>37'800</b>	<b>202'135</b>	<b>37'800</b>	<b>137'348.52</b>	<b>36'308.45</b>
	Nettoergebnis		121'288		164'335		101'040.07
<b>0290</b>	<b>Verwaltungsliegenschaften, übrige</b>	<b>159'088</b>	<b>37'800</b>	<b>202'135</b>	<b>37'800</b>	<b>137'348.52</b>	<b>36'308.45</b>
	Nettoergebnis		121'288		164'335		101'040.07
3010.00	Löhne des Betriebspersonals	54'000		53'000		48'864.50	
3050.00	AG-Beiträge AHV, IV, EO, ALV, Verwaltungskosten	4'250		4'200		3'566.85	
3052.00	AG-Beiträge an Pensionskasse	5'900		5'850		5'707.80	
3053.00	AG-Beiträge an Unfallversicherungen	70		70		58.05	
3055.00	AG-Beiträge an Krankentaggeldversicherungen	400		260		212.00	
3090.00	Aus- und Weiterbildung des Personals	500		500		0.00	
3101.00	Betriebs-, Verbrauchsmaterial	5'000		5'000		3'952.55	
3111.00	Anschaffung Maschinen, Geräte, Werkzeuge	2'000		2'000		1'968.45	
3112.00	Anschaffung Arbeitskleidung	1'500		500		480.80	

## Erfolgsrechnung

Einzelkonten nach Funktionen		Budget 2025		Budget 2024		Jahresrechnung 2023	
		Aufwand	Ertrag	Aufwand	Ertrag	Aufwand	Ertrag
3118.00	Anschaffung Software, Lizenzen	2'111		0		0.00	
3120.00	Ver- und Entsorgung Liegenschaften VV	20'000		30'000		20'080.85	
3134.00	Sachversicherungsprämien	3'650		3'300		3'430.20	
3140.00	Unterhalt an Grundstücken	10'000		5'000		3'173.00	
3144.00	Unterhalt Hochbauten, Gebäude	15'000		56'500		17'808.47	
3144.01	Serviceverträge	5'000		7'000		2'705.95	
3151.00	Unterhalt Maschinen, Geräte, Werkzeuge	1'000		500		811.50	
3160.00	Lagermiete	600		600		600.00	
3181.00	Tatsächliche Forderungsverluste	0		0		225.00	
3199.00	Übriger Betriebsaufwand	5'000		5'000		840.75	
3300.00	Planmässige Abschreibungen VV	10'370		10'118		10'136.15	
3300.25	Planmässige Abschreibungen altes VV	11'837		11'837		11'835.45	
3660.10	Abschreibung vers.-techn. Defizit PK Olten	900		900		890.20	
4240.00	Benützungsgebühren und Dienstleistungen		1'000		1'000		1'130.00
4260.00	Rückerstattungen Dritter		3'000		3'000		3'052.45
4470.00	Mietzinse Wohnungen Schlosshof		23'160		23'160		23'160.00
4470.01	Mietzinse altes Gemeindehaus		6'000		6'000		6'000.00
4472.00	Benützungsgebühren Liegenschaften VV		2'000		2'000		326.00
4479.00	Rückerstattung Nebenkosten		2'640		2'640		2'640.00
<b>1</b>	<b>ÖFFENTLICHE ORDNUNG UND SICHERHEIT, VERTEIDIGUNG</b>	<b>492'100</b>	<b>390'050</b>	<b>534'567</b>	<b>349'448</b>	<b>442'645.80</b>	<b>343'971.15</b>
	Nettoergebnis		102'050		185'119		98'674.65
<b>11</b>	<b>Öffentliche Sicherheit</b>	<b>6'000</b>		<b>8'000</b>		<b>4'585.35</b>	
	Nettoergebnis		6'000		8'000		4'585.35
<b>111</b>	<b>Polizei</b>	<b>6'000</b>		<b>8'000</b>		<b>4'585.35</b>	
	Nettoergebnis		6'000		8'000		4'585.35
<b>1111</b>	<b>Sicherheitsdienste</b>	<b>6'000</b>				<b>4'585.35</b>	
	Nettoergebnis		6'000		8'000		4'585.35
3130.00	Sicherheitsdienst	6'000		8'000		4'585.35	
<b>12</b>	<b>Rechtssprechung</b>	<b>1'020</b>	<b>200</b>	<b>1'120</b>	<b>200</b>	<b>603.05</b>	
	Nettoergebnis		820		920		603.05
<b>120</b>	<b>Rechtssprechung</b>	<b>1'020</b>	<b>200</b>	<b>1'120</b>	<b>200</b>	<b>603.05</b>	
	Nettoergebnis		820		920		603.05

## Erfolgsrechnung

Einzelkonten nach Funktionen		Budget 2025		Budget 2024		Jahresrechnung 2023	
		Aufwand	Ertrag	Aufwand	Ertrag	Aufwand	Ertrag
<b>1201</b>	<b>Friedensrichter</b>	<b>1'020</b>	<b>200</b>	<b>1'120</b>	<b>200</b>	<b>603.05</b>	
	Nettoergebnis		820		920		603.05
3000.01	Entschädigung Friedensrichter	700		700		500.00	
3053.00	AG-Beiträge an Unfallversicherungen	10		10		0.60	
3055.00	AG-Beiträge an Krankentaggeldversicherungen	10		10		2.45	
3090.00	Aus- und Weiterbildungskosten	200		200		0.00	
3103.00	Fachliteratur, Zeitschriften	0		100		0.00	
3130.14	Mitglieder- und Verbandsbeiträge	100		100		100.00	
4210.00	Gebühren für Amtshandlungen		200		200		
<b>15</b>	<b>Feuerwehr</b>	<b>334'100</b>	<b>334'100</b>	<b>272'248</b>	<b>272'248</b>	<b>255'340.80</b>	<b>255'340.80</b>
	Nettoergebnis						
<b>150</b>	<b>Feuerwehr</b>	<b>334'100</b>	<b>334'100</b>	<b>272'248</b>	<b>272'248</b>	<b>255'340.80</b>	<b>255'340.80</b>
	Nettoergebnis						
<b>1501</b>	<b>Feuerwehr SF</b>	<b>334'100</b>	<b>334'100</b>	<b>272'248</b>	<b>272'248</b>	<b>255'340.80</b>	<b>255'340.80</b>
	Nettoergebnis						
3000.00	Sitzungsgelder Feuerwehrkommission	4'500		4'500		2'295.00	
3000.01	Entschädigungen Feuerwehrkader	22'000		22'000		23'700.00	
3001.00	Soldzahlungen	65'000		65'000		70'001.55	
3010.00	Löhne Material- und Fahrzeugwartung	3'000		5'000		1'202.80	
3050.00	AG-Beiträge AHV, IV, EO, ALV, Verwaltungskosten	1'100		1'200		954.05	
3053.00	AG-Beiträge an Unfallversicherung	40		40		32.75	
3055.00	Beiträge an Krankentaggeldversicherung	235		130		101.00	
3090.00	Aus- und Weiterbildung, Kurskosten	17'500		17'500		17'171.10	
3099.00	Übriger Personalaufwand	1'000		0		0.00	
3100.00	Büromaterial	1'500		1'500		723.05	
3101.00	Betriebs- und Verbrauchsmaterial	4'000		4'000		2'829.05	
3101.01	Treibstoff	4'000		4'500		562.25	
3102.00	Drucksachen, Inserate	400		400		0.00	
3111.00	Anschaffungen Maschinen, Geräte, Fz, Werkzeuge	20'500		20'500		22'814.07	
3112.00	Anschaffung Feuerwehrbekleidungen	11'500		11'500		5'192.05	
3120.00	Ver- und Entsorgung Feuerwehrmagazin	8'000		6'000		8'795.75	
3130.11	Telefon, Internet, Funkgebühren	4'700		4'200		4'621.84	
3130.14	Verbandsbeiträge	1'500		1'900		1'505.00	
3134.00	Sachversicherungsprämien	4'600		4'600		4'561.45	
3137.00	Verkehrsteuer	900		1'000		858.00	
3144.00	Unterhalt Feuerwehrmagazin	4'000		4'000		3'190.67	

## Erfolgsrechnung

Einzelkonten nach Funktionen	Budget 2025		Budget 2024		Jahresrechnung 2023		
	Aufwand	Ertrag	Aufwand	Ertrag	Aufwand	Ertrag	
3151.00	Unterhalt Maschinen, Geräte, Fz, Werkzeuge	23'000		19'500		18'714.00	
3151.01	Unterhalt Hydranten durch Dritte	2'000		5'000		1'179.30	
3181.00	Tatsächliche Forderungsverluste Ersatzabgaben	8'500		8'500		12'522.35	
3199.00	Übriger Betriebsaufwand	8'500		8'000		6'671.00	
3199.01	Jugendfeuerwehr	4'000		4'000		1'259.65	
3199.10	Mehrwertsteuer Aufwand Brunnenmeister	200		200		99.05	
3300.05	Planmässige Abschreibungen VV Feuerwehr	11'500		13'280		9'569.60	
3300.25	Planmässige Abschreibungen altes VV Feuerwehr	23'698		23'698		23'697.40	
3510.00	Einlagen in Spezialfinanzierung EK	59'527		0		1'020.52	
3631.00	Beiträge Alarmzentrale	1'900		1'900		1'890.00	
3910.00	Int. Verr. Verwaltungskostenanteil	5'000		2'000		2'000.00	
3910.01	Int. Verr. Aufwand Brunnenmeisterfür Hydrantenunterhalt	4'500		5'000		3'961.50	
3940.00	Int. Verr. Zinsaufwand	1'800		1'700		1'645.00	
4200.00	Feuerwehersatzabgaben		330'000		215'000		234'582.60
4240.00	Erlös Dienstleistungen		1'000		2'000		12'290.00
4270.00	Bussen		100		100		0.00
4510.00	Entnahme aus SF Eigenkapital		0		50'148		0.00
4631.00	Beiträge Kant. Gebäudeversicherung		3'000		5'000		8'468.20
<b>16</b>	<b>Verteidigung</b>	<b>150'980</b>	<b>55'750</b>	<b>253'199</b>	<b>77'000</b>	<b>182'116.60</b>	<b>88'630.35</b>
	Nettoergebnis		95'230		176'199		93'486.25
<b>161</b>	<b>Militärische Verteidigung</b>	<b>20'660</b>		<b>64'404</b>		<b>42'056.20</b>	
	Nettoergebnis		20'660		64'404		42'056.20
<b>1612</b>	<b>Schiessanlage</b>	<b>20'660</b>		<b>64'404</b>		<b>42'056.20</b>	
	Nettoergebnis		20'660		64'404		42'056.20
3010.00	Lohn Betriebspersonal Schützenhaus	2'000		2'000		933.75	
3050.00	AG-Beiträge AHV, IV, EO, ALV, Verwaltungskosten	160		160		71.55	
3053.00	AG-Beiträge an Unfallversicherungen	10		10		1.10	
3055.00	AG-Beiträge an Krankentaggeldversicherungen	10		10		4.55	
3120.00	Ver- und Entsorgung Schützenhaus	8'000		8'000		7'167.75	
3130.11	Telefon, Internet	780		780		780.10	
3134.00	Sachversicherungen	700		670		669.90	
3144.00	Unterhalt Schiessanlage	9'000		38'000		17'654.20	
3300.00	Planmässige Abschreibungen VV	0		14'774		14'773.30	
<b>162</b>	<b>Zivile Verteidigung</b>	<b>130'320</b>	<b>55'750</b>	<b>188'795</b>	<b>77'000</b>	<b>140'060.40</b>	<b>88'630.35</b>
	Nettoergebnis		74'570		111'795		51'430.05

## Erfolgsrechnung

Einzelkonten nach Funktionen		Budget 2025		Budget 2024		Jahresrechnung 2023	
		Aufwand	Ertrag	Aufwand	Ertrag	Aufwand	Ertrag
<b>1620</b>	<b>Zivilschutz (allgemein)</b>	<b>92'930</b>	<b>18'360</b>	<b>111'795</b>		<b>94'910.75</b>	<b>43'480.70</b>
	Nettoergebnis		74'570		111'795		51'430.05
3111.00	Anschaffung Maschinen, Geräte, Fahrzeuge	18'360		15'650		25'181.10	
3120.00	Ver- und Entsorgung Zivilschutzbauten	250		375		28.20	
3130.00	Dienstleistungen Dritter	200		300		0.00	
3134.00	Sachversicherungsprämien	950		900		848.70	
3144.00	Unterhalt Hochbauten, Gebäude	2'000		500		3'326.85	
3612.00	Entschädigung an Regionaler Zivilschutz	57'580		50'870		51'308.00	
3930.00	Int. Verr. Betriebs- und Unterhaltskosten Regionale Sanitätsanlage	13'590		43'200		14'217.90	
4501.00	Entnahmen aus Fonds Ersatzabgaben		18'360		0		43'480.70
<b>1627</b>	<b>Regionale Sanitätsanlagen</b>	<b>37'390</b>	<b>37'390</b>	<b>77'000</b>	<b>77'000</b>	<b>45'149.65</b>	<b>45'149.65</b>
	Nettoergebnis						
3120.00	Ver- und Entsorgung	23'000		23'000		24'163.05	
3130.11	Telefon, Internet	990		600		941.20	
3134.00	Sachversicherungsprämien	3'400		3'400		3'399.60	
3144.00	Gebäudeunterhalt	10'000		50'000		16'645.80	
4612.00	Beiträge Verbandsgemeinden an Unterhalt		8'000		18'000		11'601.30
4612.01	Anteil Wohnbaugenossenschaft Alterswohnungen an Heizkosten		10'000		10'000		8'186.40
4630.00	Wartungspauschale Bund		5'800		5'800		5'800.00
4630.01	Beiträge vom Bund		0		0		5'344.05
4930.00	Int. Verr. Betriebs- und Unterhaltskosten		13'590		43'200		14'217.90
<b>2</b>	<b>BILDUNG</b>	<b>8'133'643</b>	<b>1'780'333</b>	<b>7'586'156</b>	<b>1'631'920</b>	<b>7'151'956.36</b>	<b>1'657'269.15</b>
	Nettoergebnis		6'353'310		5'954'236		5'494'687.21
<b>21</b>	<b>Volksschule</b>	<b>7'791'643</b>	<b>1'780'333</b>	<b>7'257'356</b>	<b>1'631'920</b>	<b>6'793'950.56</b>	<b>1'657'269.15</b>
	Nettoergebnis		6'011'310		5'625'436		5'136'681.41
<b>211</b>	<b>Primarstufe I</b>	<b>759'500</b>	<b>333'883</b>	<b>703'900</b>	<b>260'000</b>	<b>663'679.69</b>	<b>311'495.40</b>
	Nettoergebnis		425'617		443'900		352'184.29
<b>2110</b>	<b>Kindergarten</b>	<b>759'500</b>	<b>333'883</b>	<b>703'900</b>	<b>260'000</b>	<b>663'679.69</b>	<b>311'495.40</b>
	Nettoergebnis		425'617		443'900		352'184.29
3020.00	Löhne der Lehrkräfte	616'000		565'000		561'416.30	
3020.09	Rückerstattung von Lohn der Lehrpersonen	0		0		-21'203.40	
3050.00	AG-Beiträge AHV, IV, EO, ALV, Verwaltungskosten	48'500		44'500		42'988.30	
3052.00	AG-Beiträge an Pensionskassen	46'000		48'000		41'163.80	

## Erfolgsrechnung

Einzelkonten nach Funktionen		Budget 2025		Budget 2024		Jahresrechnung 2023	
		Aufwand	Ertrag	Aufwand	Ertrag	Aufwand	Ertrag
3052.05	AG-Beiträge an vers.-techn. Defizit PK	15'200		16'000		13'621.25	
3053.00	AG-Beiträge an Unfallversicherungen	750		700		643.75	
3055.00	AG-Beiträge an Krankentaggeldversicherungen	4'050		3'700		3'903.30	
3104.00	Schulmaterial, Lehrmittel, Material Werken	23'000		20'000		18'953.69	
3110.00	Anschaffung Büromöbel und -geräte	3'000		3'000		281.00	
3150.00	Unterhalt Schulmöbel und -geräte	1'000		1'000		325.00	
3171.00	Exkursionenen, Schulreisen	2'000		2'000		1'586.70	
4631.00	Beiträge vom Kanton		333'883		260'000		311'495.40
<b>212</b>	<b>Primarstufe II</b>	<b>2'893'300</b>	<b>999'850</b>	<b>2'687'200</b>	<b>982'000</b>	<b>2'485'399.57</b>	<b>971'252.80</b>
	Nettoergebnis		1'893'450		1'705'200		1'514'146.77
<b>2120</b>	<b>Primarstufe</b>	<b>2'893'300</b>	<b>999'850</b>	<b>2'687'200</b>	<b>982'000</b>	<b>2'485'399.57</b>	<b>971'252.80</b>
	Nettoergebnis		1'893'450		1'705'200		1'514'146.77
3020.00	Löhne der Lehrkräfte	2'258'000		2'089'000		1'993'245.05	
3020.01	Dienstaltersgeschenke	5'000		5'000		1'033.00	
3020.09	Rückerstattung von Lohn der Lehrpersonen	-10'000		-10'000		-33'134.70	
3050.00	AG-Beiträge AHV, IV, EO, ALV, Verwaltungskosten	178'000		164'000		151'844.05	
3052.00	AG-Beiträge an Pensionskassen	163'000		160'000		139'386.40	
3052.05	AG-Beiträge an vers.-techn. Defizit PK	60'500		55'000		51'171.95	
3053.00	AG-Beiträge an Unfallversicherungen	2'600		2'500		2'336.55	
3055.00	AG-Beiträge an Krankentaggeldversicherungen	14'700		13'700		13'655.52	
3104.00	Schulmaterial, Lehrmittel, Material Werken	130'000		130'000		97'449.60	
3110.00	Anschaffung Schulmöbel und -geräte	20'000		20'000		20'539.25	
3111.00	Anschaffung Maschinen, Geräte, Turngeräte	26'500		16'000		17'357.20	
3150.00	Unterhalt Schulmöbel und -geräte	5'000		5'000		2'561.20	
3151.00	Unterhalt Apparate, Maschinen, Geräte, Turngeräte	12'000		10'000		0.00	
3162.00	Miete Kopiergeräte	18'000		17'000		19'037.40	
3171.00	Exkursionenen, Schulreisen	10'000		10'000		8'917.10	
4631.00	Beiträge vom Kanton		999'850		982'000		971'252.80
<b>213</b>	<b>Sekundarstufe I</b>	<b>2'244'980</b>		<b>2'067'070</b>		<b>1'949'312.36</b>	
	Nettoergebnis		2'244'980		2'067'070		1'949'312.36
<b>2130</b>	<b>Sekundarstufe</b>	<b>1'959'400</b>		<b>1'786'430</b>		<b>1'681'288.00</b>	
	Nettoergebnis		1'959'400		1'786'430		1'681'288.00
3611.00	Entschädigungen an Kanton für progymn. Unterricht	120'000		80'000		66'588.00	
3612.11	Schulkostenanteil Sek. Unteres Niederamt	1'643'900		1'477'160		1'379'700.00	
3612.12	Schulkostenanteil Sek. P	195'500		229'270		235'000.00	

## Erfolgsrechnung

Einzelkonten nach Funktionen		Budget 2025		Budget 2024		Jahresrechnung 2023	
		Aufwand	Ertrag	Aufwand	Ertrag	Aufwand	Ertrag
<b>2131</b>	<b>Werken</b>	<b>285'580</b>		<b>280'640</b>		<b>268'024.36</b>	
	Nettoergebnis		285'580		280'640		268'024.36
3020.00	Löhne Lehrpersonal	197'000		190'000		189'099.35	
3050.00	AG-Beiträge AHV, IV, EO, ALV, Verwaltungskosten	15'500		15'000		14'487.95	
3052.00	AG-Beiträge Pensionskasse	26'300		26'000		24'475.05	
3052.05	AG-Beiträge an vers.-techn. Defizit PK	5'750		5'600		5'035.30	
3053.00	AG-Beiträge an Unfallversicherung	230		240		225.20	
3055.00	AG-Beiträge an Krankentaggeldversicherung	1'300		1'300		1'314.78	
3104.00	Schulmaterial, Lehrmittel, Material Werken	35'000		38'000		32'189.53	
3111.00	Anschaffungen Maschinen, Geräte, Werkzeuge	2'500		2'500		0.00	
3151.00	Unterhalt Maschinen, Geräte, Werkzeug	2'000		2'000		1'197.20	
<b>214</b>	<b>Musikschulen</b>	<b>326'170</b>	<b>168'000</b>	<b>302'220</b>	<b>167'000</b>	<b>284'877.78</b>	<b>170'108.30</b>
	Nettoergebnis		158'170		135'220		114'769.48
<b>2140</b>	<b>Musikschulen</b>	<b>326'170</b>	<b>168'000</b>	<b>302'220</b>	<b>167'000</b>	<b>284'877.78</b>	<b>170'108.30</b>
	Nettoergebnis		158'170		135'220		114'769.48
3010.00	Lohn Musikschulleitung	24'840		24'840		23'825.75	
3010.01	Dienstaltersgeschenke					2'294.75	
3020.00	Löhne Lehrkräfte	237'000		215'000		206'163.80	
3050.00	AG-Beiträge AHV, IV, EO, ALV, Verwaltungskosten	19'700		18'000		17'731.85	
3052.00	AG-Beiträge an Pensionskassen	21'000		22'000		16'645.00	
3052.05	AG-Beiträge an vers.-techn. Defizit PK	4'500		4'600		3'780.25	
3053.00	AG-Beiträge an Unfallversicherungen	320		290		275.15	
3055.00	AG-Beiträge an Krankentaggeldversicherungen	1'970		1'200		1'132.30	
3090.00	Aus- und Weiterbildung des Personals	1'000		1'000		369.35	
3091.00	Personalwerbung	300		250		0.00	
3099.00	Übriger Personalaufwand	800		800		404.10	
3102.00	Drucksachen, Inserate	1'600		1'600		1'052.63	
3104.00	Schulmaterial, Lehrmittel, Material Werken	800		800		1'091.85	
3110.00	Anschaffung Schulmöbel und -geräte	2'000		2'000		1'092.00	
3111.00	Anschaffung Musikinstrumente	2'500		2'000		1'949.00	
3130.00	Verbandsbeiträge	1'300		1'300		925.00	
3151.00	Unterhalt Musikinstrumente	1'800		1'800		995.00	
3170.01	Büroentschädigung Musikschulleiter	3'240		3'240		3'240.00	
3181.00	Tatsächliche Forderungsverluste	0		0		1'350.00	
3199.00	Musikveranstaltungen	1'500		1'500		560.00	
4230.00	Elternbeiträge		78'000		77'000		78'608.50

## Erfolgsrechnung

Einzelkonten nach Funktionen		Budget 2025		Budget 2024		Jahresrechnung 2023	
		Aufwand	Ertrag	Aufwand	Ertrag	Aufwand	Ertrag
4631.00	Beiträge vom Kanton		90'000		90'000		91'499.80
<b>217</b>	<b>Schulliegenschaften</b>	<b>941'260</b>	<b>274'600</b>	<b>939'470</b>	<b>219'420</b>	<b>922'801.24</b>	<b>200'119.65</b>
	Nettoergebnis		666'660		720'050		722'681.59
<b>2170</b>	<b>Schulliegenschaften</b>	<b>941'260</b>	<b>274'600</b>	<b>939'470</b>	<b>219'420</b>	<b>922'801.24</b>	<b>200'119.65</b>
	Nettoergebnis		666'660		720'050		722'681.59
3010.00	Löhne des Betriebspersonals	270'000		251'000		334'716.20	
3010.09	Rückerstattung von Lohn	0		0		-27'463.55	
3050.00	AG-Beiträge AHV, IV, EO, ALV, Verwaltungskosten	21'300		19'800		22'874.95	
3052.00	AG-Beiträge an Pensionskassen	19'000		20'000		15'382.20	
3053.00	AG-Beiträge an Unfallversicherungen	320		320		362.60	
3055.00	AG-Beiträge an Krankentaggeldversicherungen	2'000		1'300		1'299.60	
3090.00	Aus- und Weiterbildung des Personals	7'000		4'000		3'684.50	
3091.00	Personalwerbung	500		500		646.20	
3099.00	Übriger Personalaufwand	1'000		0		0.00	
3101.00	Betriebs-, Verbrauchsmaterial	28'000		28'000		24'111.53	
3111.00	Anschaffung Maschinen, Geräte, Fahrzeuge, Werkzeuge	20'000		14'500		16'506.65	
3112.00	Anschaffung Arbeitskleider	3'500		3'500		5'958.70	
3120.00	Ver- und Entsorgung Liegenschaften VV	90'000		140'000		121'439.75	
3130.11	Telefon	950		900		921.61	
3131.00	Planungen und Projektierungen Dritter	10'600		0		0.00	
3134.00	Sachversicherungsprämien	12'800		12'100		12'049.50	
3140.00	Unterhalt Grundstücke	43'000		52'500		64'086.05	
3144.00	Unterhalt Hochbauten, Gebäude	180'000		217'300		192'710.80	
3151.00	Unterhalt Apparate, Maschinen, Geräte, Fahrzeuge, Werkzeuge	7'000		7'000		5'161.20	
3170.00	Reisekosten und Spesen	500		0		0.00	
3199.00	Übriger Betriebsaufwand	14'000		14'000		3'963.75	
3300.00	Planmässige Abschreibungen VV	130'000		72'460		44'400.00	
3300.25	Planmässige Abschreibungen altes VV	77'590		77'590		77'590.00	
3660.10	Abschreibung vers.-techn. Defizit PK Olten	2'200		2'700		2'399.00	
4250.00	Vergütung Photovoltaikstrom		24'000		1'000		119.65
4260.01	Kostenbeitrag SUN an Infrastruktur		250'600		218'420		200'000.00
<b>219</b>	<b>Volksschule, übriges</b>	<b>626'433</b>	<b>4'000</b>	<b>557'496</b>	<b>3'500</b>	<b>487'879.92</b>	<b>4'293.00</b>
	Nettoergebnis		622'433		553'996		483'586.92

## Erfolgsrechnung

Einzelkonten nach Funktionen		Budget 2025		Budget 2024		Jahresrechnung 2023	
		Aufwand	Ertrag	Aufwand	Ertrag	Aufwand	Ertrag
<b>2190</b>	<b>Schulleitung</b>	<b>380'310</b>		<b>323'620</b>		<b>297'920.92</b>	
	Nettoergebnis		380'310		323'620		297'920.92
3010.00	Löhne Verwaltungs- und Betriebspersonal	264'000		223'000		208'811.05	
3010.01	Dienstaltersgeschenke	1'850		0		0.00	
3050.00	AG-Beiträge AHV, IV, EO, ALV, Verwaltungskosten	21'000		17'600		15'997.80	
3052.00	AG-Beiträge an Pensionskassen	31'900		28'500		23'840.50	
3053.00	AG-Beiträge an Unfallversicherungen	310		270		248.65	
3055.00	AG-Beiträge an Krankentaggeldversicherungen	1'950		1'100		905.40	
3090.00	Aus- und Weiterbildung des Personals	25'000		20'000		19'329.64	
3091.00	Personalwerbung	3'000		3'000		3'284.00	
3100.00	Büromaterial	2'000		2'000		4'284.50	
3102.00	Drucksachen, Inserate	3'500		3'500		358.25	
3103.00	Fachliteratur, Zeitschriften	1'500		1'000		941.50	
3110.00	Anschaffung Büromöbel und -geräte	800		800		114.70	
3130.11	Telefon, Internet	4'000		4'000		3'597.80	
3134.00	Sachversicherungsprämien	3'000		3'050		2'965.25	
3199.00	Kredit Schulleitung	12'500		12'000		9'523.78	
3660.10	Abschreibung vers.-techn. Defizit PK Olten	4'000		3'800		3'718.10	
<b>2192</b>	<b>Volksschule allgemein</b>	<b>21'500</b>	<b>4'000</b>	<b>28'500</b>	<b>3'500</b>	<b>16'693.20</b>	<b>4'293.00</b>
	Nettoergebnis		17'500		25'000		12'400.20
3103.00	Anschaffung Bücher für Bibliothek	5'000		5'000		4'144.35	
3105.00	Pausenäpfelaktion	500		500		511.50	
3170.00	Schulveranstaltungen	8'000		16'000		3'744.35	
3170.01	Abonnemente u. Eintritte Frei- und Hallenbad	8'000		7'000		8'293.00	
4260.00	Elternbeiträge Schwimmbadabonnemente		4'000		3'500		4'293.00
<b>2193</b>	<b>ICT-Kosten</b>	<b>162'623</b>		<b>144'776</b>		<b>130'765.80</b>	
	Nettoergebnis		162'623		144'776		130'765.80
3010.00	Löhne Betriebs- und Verwaltungspersonal	32'000		17'300		14'734.20	
3050.00	AG-Beiträge AHV, IV, EO, ALV, Verwaltungskosten	2'550		1'370		1'129.15	
3052.00	AG-Beiträge an Pensionskasse	2'500		1'200		946.25	
3052.05	AG-Beiträge an vers.-techn. Defizit PK	1'170		600		445.15	
3053.00	AG-Beiträge an Unfallversicherung	40		30		17.60	
3055.00	AG-Beiträge an Krankentaggeldversicherung	210		120		97.00	
3090.00	Aus- und Weiterbildung des Personals	2'000		2'000		0.00	
3113.00	Anschaffung Hardware	40'000		30'000		21'772.50	
3118.00	Anschaffung Software, Lizenzen	15'000		15'000		9'398.40	
3158.00	Unterhalt, Wartung IT	40'000		50'000		55'073.30	

## Erfolgsrechnung

Einzelkonten nach Funktionen		Budget 2025		Budget 2024		Jahresrechnung 2023	
		Aufwand	Ertrag	Aufwand	Ertrag	Aufwand	Ertrag
3300.00	Planmässige Abschreibungen VV	13'217		13'220		13'216.95	
3300.25	Planmässige Abschreibungen altes VV	13'936		13'936		13'935.30	
<b>2194</b>	<b>Schulsozialarbeit</b>	<b>62'000</b>		<b>60'600</b>		<b>42'500.00</b>	
	Nettoergebnis		62'000		60'600		42'500.00
3130.00	Schulsozialarbeit	62'000		60'600		42'500.00	
<b>22</b>	<b>Sonderschulen</b>	<b>342'000</b>		<b>328'800</b>		<b>358'005.80</b>	
	Nettoergebnis		342'000		328'800		358'005.80
<b>220</b>	<b>Sonderschulen</b>	<b>342'000</b>		<b>328'800</b>		<b>358'005.80</b>	
	Nettoergebnis		342'000		328'800		358'005.80
<b>2200</b>	<b>Sonderschulen</b>	<b>342'000</b>		<b>328'800</b>		<b>358'005.80</b>	
	Nettoergebnis		342'000		328'800		358'005.80
3612.00	Entschädigung für Logopädie	100'000		78'800		99'099.50	
3612.01	Schulgelder HPS	140'000		180'000		157'550.00	
3635.00	Schulgelder an Sonderschulen	90'000		70'000		101'356.30	
3636.00	Schulgelder Heimaufenthalte	12'000		0		0.00	
<b>3</b>	<b>KULTUR, SPORT UND FREIZEIT, KIRCHE</b>	<b>537'221</b>	<b>57'500</b>	<b>504'861</b>	<b>67'500</b>	<b>479'561.41</b>	<b>49'440.39</b>
	Nettoergebnis		479'721		437'361		430'121.02
<b>31</b>	<b>Kulturerbe</b>	<b>50'090</b>		<b>49'820</b>		<b>43'090.00</b>	
	Nettoergebnis		50'090		49'820		43'090.00
<b>312</b>	<b>Denkmalpflege und Heimatschutz</b>	<b>50'090</b>		<b>49'820</b>		<b>43'090.00</b>	
	Nettoergebnis		50'090		49'820		43'090.00
<b>3120</b>	<b>Denkmalpflege und Heimatschutz</b>	<b>50'090</b>		<b>49'820</b>		<b>43'090.00</b>	
	Nettoergebnis		50'090		49'820		43'090.00
3634.00	Beitrag an Ballypark	49'000		49'000		42'000.00	
3636.00	Beitrag an Heimatschutz	140		70		140.00	
3636.01	Beitrag an Stiftung Landschaftsschutz	200		0		200.00	
3636.02	Beitrag an Solothurner Wanderwege	500		500		500.00	
3636.03	Beitrag an Verein Freunde Schloss Wartenfels	250		250		250.00	
<b>32</b>	<b>Kultur, übrige</b>	<b>54'315</b>		<b>45'115</b>		<b>41'919.35</b>	
	Nettoergebnis		54'315		45'115		41'919.35

## Erfolgsrechnung

Einzelkonten nach Funktionen		Budget 2025		Budget 2024		Jahresrechnung 2023	
		Aufwand	Ertrag	Aufwand	Ertrag	Aufwand	Ertrag
<b>329</b>	<b>Kultur, übrige</b>	<b>54'315</b>		<b>45'115</b>		<b>41'919.35</b>	
	Nettoergebnis		54'315		45'115		41'919.35
<b>3290</b>	<b>Kultur, übrige</b>	<b>54'315</b>		<b>45'115</b>		<b>41'919.35</b>	
	Nettoergebnis		54'315		45'115		41'919.35
3000.00	Sitzungsgelder Kultur- und Jugendkommission	4'500		4'500		4'030.00	
3000.01	Entschädigungen Kultur- und Jugendkommission	1'200		1'200		1'120.00	
3050.00	AG-Beiträge AHV, IV, EO, ALV, Verwaltungskosten	40		40		16.85	
3053.00	AG-Beiträge an Unfallversicherungen	10		10		6.10	
3055.00	AG-Beiträge an Krankentaggeldversicherungen	10		10		1.10	
3099.00	Übriger Personalaufwand	700		500		360.00	
3170.01	Bundesfeier	8'000		7'000		4'895.40	
3170.02	Gösger-APéro	3'000		3'000		1'670.85	
3170.03	Jugendfest	3'000		0		432.15	
3170.04	Strassenfest	6'000		0		0.00	
3170.05	Abonnemente Stadttheater Olten	2'800		2'800		2'760.00	
3170.06	Kulturabend	0		0		5'680.95	
3170.10	übrige kulturelle Anlässe	5'000		6'000		891.40	
3636.00	Beitrag an Musikgesellschaft	8'000		8'000		8'000.00	
3636.01	Beitrag an SinfonieON Niederamt	450		450		450.00	
3636.02	Beitrag an Trachtengruppe	450		450		450.00	
3636.03	Beitrag an Landfrauenverein	450		450		450.00	
3636.04	Beitrag an Jodlerclub Echo	450		450		450.00	
3636.05	Beitrag an Elternverein	900		900		900.00	
3636.06	Beitrag an Pfadi Phönix Niederamt	900		900		900.00	
3636.07	Beitrag an Colonia Libera Italiana	450		450		450.00	
3636.09	Beitrag an Paul-Gugelmann-Museum	300		300		300.00	
3636.10	Beitrag an Hühnervogelzunft	450		450		450.00	
3636.11	Beitrag an Feuerwehrverein	450		450		450.00	
3636.12	Beitrag an Verein FeelGood Events	450		450		450.00	
3636.14	Beitrag an Verein NP-Events	450		450		450.00	
3636.15	Beitrag an Verein Tier- und Naturfreunde	450		450		450.00	
3660.00	Planmässige Abschreibungen Investitionsbeiträge	5'455		5'455		5'454.55	
<b>33</b>	<b>Medien</b>	<b>40'500</b>	<b>8'000</b>	<b>36'500</b>	<b>8'000</b>	<b>35'729.25</b>	<b>8'482.00</b>
	Nettoergebnis		32'500		28'500		27'247.25

## Erfolgsrechnung

Einzelkonten nach Funktionen		Budget 2025		Budget 2024		Jahresrechnung 2023	
		Aufwand	Ertrag	Aufwand	Ertrag	Aufwand	Ertrag
<b>332</b>	<b>Massenmedien (allgemein)</b>	<b>40'500</b>	<b>8'000</b>	<b>36'500</b>	<b>8'000</b>	<b>35'729.25</b>	<b>8'482.00</b>
	Nettoergebnis		32'500		28'500		27'247.25
<b>3320</b>	<b>Massenmedien (allgemein)</b>	<b>40'500</b>	<b>8'000</b>	<b>36'500</b>	<b>8'000</b>	<b>35'729.25</b>	<b>8'482.00</b>
	Nettoergebnis		32'500		28'500		27'247.25
3102.00	Dorfglüt	30'000		29'000		28'704.45	
3130.00	Internetauftritt der Gemeinde	7'500		7'500		7'024.80	
3130.01	Social Media-Auftritt Gemeinde	3'000		0		0.00	
4260.00	Abos und Inserate Dorfglüt		8'000		8'000		8'482.00
<b>34</b>	<b>Sport und Freizeit</b>	<b>392'316</b>	<b>49'500</b>	<b>373'426</b>	<b>59'500</b>	<b>358'822.81</b>	<b>40'958.39</b>
	Nettoergebnis		342'816		313'926		317'864.42
<b>341</b>	<b>Sport</b>	<b>304'316</b>	<b>49'500</b>	<b>292'456</b>	<b>59'500</b>	<b>311'333.21</b>	<b>40'958.39</b>
	Nettoergebnis		254'816		232'956		270'374.82
<b>3410</b>	<b>Sport</b>	<b>7'050</b>		<b>7'050</b>		<b>7'050.00</b>	
	Nettoergebnis		7'050		7'050		7'050.00
3636.00	Beitrag an Turnverein STV	1'800		1'800		1'800.00	
3636.01	Beitrag an Turnverein FIDES	900		900		900.00	
3636.02	Beitrag an Frauenturnverein FIDES	900		900		900.00	
3636.03	Beitrag an FC Schönenwerd-Niedergösgen	1'200		1'200		1'200.00	
3636.04	Beitrag an FC Azzuri	450		450		450.00	
3636.05	Beitrag an Tischtennisclub	450		450		450.00	
3636.06	Beitrag an Pontonierfahrverein	450		450		450.00	
3636.08	Beitrag an Falkensteinschützen	450		450		450.00	
3636.09	Beitrag an Veloklub	450		450		450.00	
<b>3414</b>	<b>Sportplätze</b>	<b>80'000</b>		<b>71'950</b>		<b>86'652.30</b>	
	Nettoergebnis		80'000		71'950		86'652.30
3120.00	Strom Sportplätze	2'500		3'000		2'199.05	
3140.00	Unterhalt Sportplätze	65'000		60'000		64'855.50	
3140.01	Unterhalt Spielplatz bei Sportplatz	2'000		1'000		13'948.60	
3300.00	Planmässige Abschreibungen VV	10'500		7'950		5'649.15	
<b>3416</b>	<b>Mehrzweckhalle</b>	<b>217'266</b>	<b>49'500</b>	<b>213'456</b>	<b>59'500</b>	<b>217'630.91</b>	<b>40'958.39</b>
	Nettoergebnis		167'766		153'956		176'672.52
3000.00	Sitzungsgelder MZH- und Sportkommission	5'000		5'000		5'140.00	
3000.01	Entschädigungen MZH- und Sportkommission	14'000		14'000		12'085.00	

## Erfolgsrechnung

Einzelkonten nach Funktionen	Budget 2025		Budget 2024		Jahresrechnung 2023	
	Aufwand	Ertrag	Aufwand	Ertrag	Aufwand	Ertrag
3010.00	Löhne Betriebspersonal	52'000		60'000		50'156.70
3050.00	AG-Beiträge AHV, IV, EO, ALV, Verwaltungskosten	5'600		5'200		3'984.60
3052.00	AG-Beiträge an Pensionskasse	5'900		5'850		5'707.80
3053.00	AG-Beiträge an Unfallversicherung	100		110		80.10
3055.00	AG-Beiträge an Krankentaggeldversicherung	520		350		225.55
3090.00	Aus- und Weiterbildung des Personals	500		100		0.00
3099.00	Übriger Personalaufwand	900		800		540.00
3100.00	Büromaterial	100		100		0.00
3101.00	Reinigungs- und Verbrauchsmaterial	5'000		5'000		5'960.25
3111.00	Anschaffungen Maschinen, Geräte, Werkzeuge, Mobiliar	20'000		20'000		58'230.80
3120.00	Ver- und Entsorgung Mehrzweckhalle	40'000		50'000		23'460.75
3130.11	Telefon	500		500		410.59
3131.00	Planungen und Projektierungen Dritter	30'000		0		0.00
3134.00	Sachversicherungen	3'950		3'750		3'925.25
3144.00	Baulicher Unterhalt	10'000		20'000		40'955.22
3151.00	Unterhalt Maschinen, Geräte, Werkzeuge	4'000		4'000		1'971.95
3170.00	Reisekosten und Spesen	300		300		0.00
3199.00	Übriger Betriebsaufwand	500		500		0.00
3300.00	Planmässige Abschreibungen VV	16'500		16'000		2'911.10
3300.25	Planmässige Abschreibungen altes VV	996		996		995.05
3660.10	Abschreibung vers.-techn. Defizit PK Olten	900		900		890.20
4240.00	Benützungsgebühren		35'000		45'000	28'954.90
4250.00	Vergütung Photovoltaikstrom		14'000		14'000	11'836.49
4260.00	Rückerstattungen Dritter		500		500	167.00
<b>342</b>	<b>Freizeit</b>	<b>88'000</b>		<b>80'970</b>		<b>47'489.60</b>
	Nettoergebnis		88'000		80'970	47'489.60
<b>3420</b>	<b>Freizeit</b>	<b>25'000</b>		<b>23'250</b>		<b>5'799.50</b>
	Nettoergebnis		25'000		23'250	5'799.50
3140.00	Unterhalt Spiel- und Rastplätze	19'000		20'750		2'124.90
3140.01	Unterhalt Grünanlagen	1'500		1'500		3'674.60
3140.02	Unterhalt Baumallee Hauptstrasse	4'500		1'000		0.00
<b>3425</b>	<b>Jugendkulturhaus, Jugendarbeit</b>	<b>63'000</b>		<b>57'720</b>		<b>41'690.10</b>
	Nettoergebnis		63'000		57'720	41'690.10
3632.00	Beitrag an Offene Jugendarbeit unteres Niederamt OJuN	63'000		57'720		41'690.10

## Erfolgsrechnung

Einzelkonten nach Funktionen		Budget 2025		Budget 2024		Jahresrechnung 2023	
		Aufwand	Ertrag	Aufwand	Ertrag	Aufwand	Ertrag
<b>4</b>	<b>GESUNDHEIT</b>	<b>1'311'020</b>	<b>60'000</b>	<b>1'000'315</b>	<b>60'000</b>	<b>1'109'819.60</b>	<b>59'228.00</b>
	Nettoergebnis		1'251'020		940'315		1'050'591.60
<b>41</b>	<b>Spitäler, Kranken- und Pflegeheime</b>	<b>941'600</b>		<b>651'550</b>		<b>783'196.10</b>	
	Nettoergebnis		941'600		651'550		783'196.10
<b>412</b>	<b>Alters-, Kranken- und Pflegeheime</b>	<b>941'600</b>		<b>651'550</b>		<b>783'196.10</b>	
	Nettoergebnis		941'600		651'550		783'196.10
<b>4120</b>	<b>Alters-, Kranken- und Pflegeheime</b>	<b>941'600</b>		<b>651'550</b>		<b>783'196.10</b>	
	Nettoergebnis		941'600		651'550		783'196.10
3632.00	Pflegekostenfinanzierung	941'600		651'550		783'196.10	
<b>42</b>	<b>Ambulante Krankenpflege</b>	<b>262'100</b>	<b>60'000</b>	<b>237'100</b>	<b>60'000</b>	<b>230'371.20</b>	<b>59'228.00</b>
	Nettoergebnis		202'100		177'100		171'143.20
<b>421</b>	<b>Ambulante Krankenpflege</b>	<b>262'100</b>	<b>60'000</b>	<b>237'100</b>	<b>60'000</b>	<b>230'371.20</b>	<b>59'228.00</b>
	Nettoergebnis		202'100		177'100		171'143.20
<b>4210</b>	<b>Ambulante Krankenpflege</b>	<b>262'100</b>	<b>60'000</b>	<b>237'100</b>	<b>60'000</b>	<b>230'371.20</b>	<b>59'228.00</b>
	Nettoergebnis		202'100		177'100		171'143.20
3130.00	Mahlzeitendienst	70'000		70'000		65'641.90	
3636.00	Beiträge an Spitex	190'000		165'000		162'629.30	
3636.01	Beitrag an Stundenhilfeverein	1'050		1'050		1'050.00	
3636.02	Beitrag an Samariterverein	1'050		1'050		1'050.00	
4260.00	Verkauf Mahlzeitenbons		60'000		60'000		59'228.00
<b>43</b>	<b>Gesundheitsprävention</b>	<b>107'320</b>		<b>111'665</b>		<b>96'252.30</b>	
	Nettoergebnis		107'320		111'665		96'252.30
<b>431</b>	<b>Alkohol- und Drogenprävention</b>	<b>79'500</b>		<b>80'850</b>		<b>75'101.70</b>	
	Nettoergebnis		79'500		80'850		75'101.70
<b>4310</b>	<b>Alkohol- und Drogenprävention</b>	<b>79'500</b>		<b>80'850</b>		<b>75'101.70</b>	
	Nettoergebnis		79'500		80'850		75'101.70
3636.00	Beiträge an Suchthilfe	76'500		74'850		73'478.90	
3636.01	Sozialbeitrag an VSEG	3'000		6'000		1'622.80	

## Erfolgsrechnung

Einzelkonten nach Funktionen		Budget 2025		Budget 2024		Jahresrechnung 2023	
		Aufwand	Ertrag	Aufwand	Ertrag	Aufwand	Ertrag
<b>433</b>	<b>Schulgesundheitsdienst</b>	<b>26'320</b>		<b>29'315</b>		<b>20'070.60</b>	
	Nettoergebnis		26'320		29'315		20'070.60
<b>4330</b>	<b>Schulgesundheitsdienst</b>	<b>26'320</b>		<b>29'315</b>		<b>20'070.60</b>	
	Nettoergebnis		26'320		29'315		20'070.60
3010.00	Besoldung Schulzahnpflege	6'000		6'000		5'494.50	
3050.00	AG-Beiträge AHV, IV, EO, ALV, Verwaltungskosten	470		475		420.95	
3053.00	AG-Beiträge an Unfallversicherungen	10		10		6.55	
3055.00	AG-Beiträge an Krankentaggeldversicherungen	40		30		26.85	
3106.00	Medizinisches Material	1'800		1'800		1'261.00	
3132.00	Honorar Schularzt	3'000		5'000		0.00	
3132.01	Honorar Schulzahnarzt	12'000		12'000		12'085.80	
3170.00	Reisekosten und Spesen	1'000		1'000		360.35	
3637.00	Beiträge an Zahnbehandlungskosten	2'000		3'000		414.60	
<b>434</b>	<b>Lebensmittelkontrolle</b>	<b>1'500</b>		<b>1'500</b>		<b>1'080.00</b>	
	Nettoergebnis		1'500		1'500		1'080.00
<b>4340</b>	<b>Lebensmittelkontrolle</b>	<b>1'500</b>		<b>1'500</b>		<b>1'080.00</b>	
	Nettoergebnis		1'500		1'500		1'080.00
3199.00	Übriger Betriebsaufwand	500		500		100.00	
3612.00	Beitrag an Pilzkontrolle Gde Dulliken	1'000		1'000		980.00	
<b>5</b>	<b>SOZIALE SICHERHEIT</b>	<b>3'722'850</b>	<b>12'500</b>	<b>3'308'150</b>	<b>12'500</b>	<b>3'519'871.00</b>	<b>51'739.00</b>
	Nettoergebnis		3'710'350		3'295'650		3'468'132.00
<b>53</b>	<b>Alter + Hinterlassene</b>	<b>1'648'900</b>	<b>2'000</b>	<b>1'411'100</b>	<b>2'000</b>	<b>1'467'580.50</b>	<b>2'000.00</b>
	Nettoergebnis		1'646'900		1'409'100		1'465'580.50
<b>532</b>	<b>Ergänzungsleistungen AHV</b>	<b>1'617'100</b>		<b>1'378'800</b>		<b>1'442'555.50</b>	
	Nettoergebnis		1'617'100		1'378'800		1'442'555.50
<b>5320</b>	<b>Ergänzungsleistungen AHV</b>	<b>1'617'100</b>		<b>1'378'800</b>		<b>1'442'555.50</b>	
	Nettoergebnis		1'617'100		1'378'800		1'442'555.50
3611.00	Verwaltungskostenbeitrag EL AHV	87'350		72'350		75'959.00	
3631.00	Beitrag an Kanton	1'529'750		1'306'450		1'366'596.50	
<b>535</b>	<b>Leistungen an das Alter</b>	<b>31'800</b>	<b>2'000</b>	<b>32'300</b>	<b>2'000</b>	<b>25'025.00</b>	<b>2'000.00</b>
	Nettoergebnis		29'800		30'300		23'025.00

## Erfolgsrechnung

Einzelkonten nach Funktionen	Budget 2025		Budget 2024		Jahresrechnung 2023	
	Aufwand	Ertrag	Aufwand	Ertrag	Aufwand	Ertrag
<b>5350 Leistungen an das Alter</b>	<b>31'800</b>	<b>2'000</b>	<b>32'300</b>	<b>2'000</b>	<b>25'025.00</b>	<b>2'000.00</b>
Nettoergebnis		29'800		30'300		23'025.00
3000.00 Sitzungsgelder Kommission Altersfragen	300		800		0.00	
3170.00 Jubilarenausfahrt	25'000		25'000		20'482.30	
3170.01 Seniorenmittagstisch	2'500		2'500		2'332.70	
3199.00 Altersehrungen	4'000		4'000		2'210.00	
4632.00 Beitrag Bürgergemeinde an Jubilarenausfahrt		2'000		2'000		2'000.00
<b>54 Familie und Jugend</b>	<b>115'250</b>	<b>700</b>	<b>113'100</b>	<b>700</b>	<b>99'133.55</b>	<b>2'266.00</b>
Nettoergebnis		114'550		112'400		96'867.55
<b>543 Alimentenbevorschussung und -inkasso</b>	<b>58'250</b>		<b>64'550</b>		<b>52'244.05</b>	
Nettoergebnis		58'250		64'550		52'244.05
<b>5430 Alimentenbevorschussung und -inkasso</b>	<b>58'250</b>		<b>64'550</b>		<b>52'244.05</b>	
Nettoergebnis		58'250		64'550		52'244.05
3632.00 Beitrag an Alimentenbevorschussung	58'250		64'550		52'244.05	
<b>545 Leistungen an Familien</b>	<b>57'000</b>	<b>700</b>	<b>48'550</b>	<b>700</b>	<b>46'889.50</b>	<b>2'266.00</b>
Nettoergebnis		56'300		47'850		44'623.50
<b>5450 Leistungen an Familien (allgemein)</b>	<b>26'500</b>	<b>700</b>	<b>30'050</b>	<b>700</b>	<b>29'779.50</b>	<b>700.00</b>
Nettoergebnis		25'800		29'350		29'079.50
3634.00 Beitrag Mütter- und Väterberatung	26'500		30'050		29'779.50	
4632.00 Beitrag Bürgergemeinde für Familienfürsorge		700		700		700.00
<b>5451 Kinderkrippen und Kinderhorte</b>	<b>13'500</b>		<b>13'500</b>		<b>13'500.00</b>	
Nettoergebnis		13'500		13'500		13'500.00
3636.00 Beitrag an Elternverein für KITA	6'000		6'000		6'000.00	
3636.01 Beitrag an Elternverein für Spielgruppe	7'500		7'500		7'500.00	
<b>5455 Frühkindliche Förderung</b>	<b>17'000</b>		<b>5'000</b>		<b>3'610.00</b>	<b>1'566.00</b>
Nettoergebnis		17'000		5'000		2'044.00
3636.00 Beitrag an Kita-Kosten	5'000		5'000		3'610.00	
3636.01 Frühe Sprachförderung	12'000		0		0.00	
4260.00 Rückerstattungen und Kostenbeteiligungen Dritter		0		0		1'566.00

## Erfolgsrechnung

Einzelkonten nach Funktionen		Budget 2025		Budget 2024		Jahresrechnung 2023	
		Aufwand	Ertrag	Aufwand	Ertrag	Aufwand	Ertrag
<b>57</b>	<b>Sozialhilfe und Asylwesen</b>	<b>1'958'700</b>	<b>9'800</b>	<b>1'783'950</b>	<b>9'800</b>	<b>1'953'156.95</b>	<b>47'473.00</b>
	Nettoergebnis		1'948'900		1'774'150		1'905'683.95
<b>572</b>	<b>Wirtschaftliche Hilfe</b>	<b>1'957'450</b>	<b>9'800</b>	<b>1'782'200</b>	<b>9'800</b>	<b>1'952'656.95</b>	<b>9'973.00</b>
	Nettoergebnis		1'947'650		1'772'400		1'942'683.95
<b>5720</b>	<b>Gesetzliche wirtschaftliche Hilfe</b>	<b>1'951'950</b>		<b>1'776'800</b>		<b>1'947'333.70</b>	
	Nettoergebnis		1'951'950		1'776'800		1'947'333.70
3612.00	Sozialadministration (LA) via SRUN	357'250		321'700		287'592.10	
3632.00	Gesetzl. wirtschaftliche Hilfe via SRUN	1'590'200		1'450'100		1'655'544.80	
3636.00	Beitrag an Budget- und Schuldenberatung	4'500		5'000		4'196.80	
<b>5721</b>	<b>Freiwillige wirtschaftliche Hilfe</b>	<b>5'500</b>	<b>9'800</b>	<b>5'400</b>	<b>9'800</b>	<b>5'323.25</b>	<b>9'973.00</b>
	Nettoergebnis	4'300		4'400		4'649.75	
3636.00	Verschiedene Beiträge über SRUN	5'500		5'400		5'323.25	
4631.51	Sockelbeitrag Integrationsförderung		8'000		8'000		8'533.00
4631.52	Erstgespräche Integrationsförderung		1'000		1'000		800.00
4631.53	Dolmetscherpauschalen		800		800		640.00
<b>573</b>	<b>Asylwesen</b>		<b>0</b>		<b>0</b>		<b>37'500.00</b>
	Nettoergebnis	0		0		37'500.00	
<b>5730</b>	<b>Asylwesen</b>		<b>0</b>		<b>0</b>		<b>37'500.00</b>
	Nettoergebnis	0		0		37'500.00	
4631.30	Unterstützungsbeitrag Personen im Schutzstatus S		0		0		37'500.00
<b>579</b>	<b>Fürsorge, übrige</b>	<b>1'250</b>		<b>1'750</b>		<b>500.00</b>	
	Nettoergebnis		1'250		1'750		500.00
<b>5790</b>	<b>Fürsorge, übrige</b>	<b>1'250</b>		<b>1'750</b>		<b>500.00</b>	
	Nettoergebnis		1'250		1'750		500.00
3636.01	Verschiedene Beiträge	1'000		1'500		250.00	
3636.02	Beitrag an Pro Juventute	250		250		250.00	
<b>6</b>	<b>VERKEHR</b>	<b>1'586'966</b>	<b>130'900</b>	<b>1'680'861</b>	<b>139'400</b>	<b>1'537'212.84</b>	<b>153'723.20</b>
	Nettoergebnis		1'456'066		1'541'461		1'383'489.64
<b>61</b>	<b>Strassenverkehr</b>	<b>1'305'465</b>	<b>94'400</b>	<b>1'370'661</b>	<b>89'400</b>	<b>1'252'903.84</b>	<b>89'643.20</b>
	Nettoergebnis		1'211'065		1'281'261		1'163'260.64

## Erfolgsrechnung

Einzelkonten nach Funktionen		Budget 2025		Budget 2024		Jahresrechnung 2023	
		Aufwand	Ertrag	Aufwand	Ertrag	Aufwand	Ertrag
<b>613</b>	<b>Kantonsstrassen</b>	<b>781</b>		<b>781</b>		<b>780.55</b>	
	Nettoergebnis		781		781		780.55
<b>6130</b>	<b>Kantonsstrassen</b>	<b>781</b>		<b>781</b>		<b>780.55</b>	
	Nettoergebnis		781		781		780.55
3660.00	Planmässige Abschr. Investitionsbeiträge	781		781		780.55	
<b>615</b>	<b>Gemeindestrassen</b>	<b>1'304'684</b>	<b>94'400</b>	<b>1'369'880</b>	<b>89'400</b>	<b>1'252'123.29</b>	<b>89'643.20</b>
	Nettoergebnis		1'210'284		1'280'480		1'162'480.09
<b>6150</b>	<b>Gemeindestrassen</b>	<b>676'974</b>	<b>100</b>	<b>734'720</b>	<b>100</b>	<b>607'298.37</b>	
	Nettoergebnis		676'874		734'620		607'298.37
3101.00	Betriebs-, Verbrauchsmaterial	9'000		10'000		8'378.87	
3101.20	Strassenbezeichnungstafeln/Markierungen	21'000		20'000		20'869.65	
3102.00	Drucksachen, Publikationen	100		150		0.00	
3120.00	Stromkosten für Strassenbeleuchtung	43'000		45'000		45'593.40	
3131.00	Planungen und Projektierungen Dritter	17'000		30'000		5'610.70	
3141.00	Unterhalt Strassen / Verkehrswege	265'000		300'000		263'251.10	
3141.02	Unterhalt, Reparatur Strassenbeleuchtung	35'000		38'000		19'730.00	
3141.03	Erweiterung Strassenbeleuchtung	15'000		30'000		0.00	
3160.00	Benützungsgebühr	900		900		900.00	
3199.00	Übriger Betriebsaufwand	300		500		24.55	
3199.10	Mehrwertsteuer Strassenentwässerung	4'900		4'900		4'851.00	
3300.00	Planmässige Abschreibungen VV	120'000		110'000		92'315.70	
3300.25	Planmässige Abschreibungen altes VV	82'774		82'270		82'773.40	
3990.01	Int. Verrechnung Strassenentwässerung	63'000		63'000		63'000.00	
4260.00	Rückerstattungen Dritter		100		100		0.00
<b>6152</b>	<b>Winterdienst</b>	<b>20'000</b>		<b>20'000</b>		<b>9'447.25</b>	
	Nettoergebnis		20'000		20'000		9'447.25
3101.00	Betriebs-, Verbrauchsmaterial	6'000		6'000		1'620.15	
3141.00	Schneeräumung durch Dritte	14'000		14'000		7'827.10	
<b>6153</b>	<b>Werkhof</b>	<b>607'710</b>	<b>94'300</b>	<b>615'160</b>	<b>89'300</b>	<b>635'377.67</b>	<b>89'643.20</b>
	Nettoergebnis		513'410		525'860		545'734.47
3010.00	Löhne Personal Werkhof	390'000		386'000		385'968.40	
3010.01	Dienstaltersgeschenke	0		2'710		0.00	
3010.09	Rückerstattungen Lohn	0		0		-1'253.40	

## Erfolgsrechnung

Einzelkonten nach Funktionen		Budget 2025		Budget 2024		Jahresrechnung 2023	
		Aufwand	Ertrag	Aufwand	Ertrag	Aufwand	Ertrag
3050.00	AG-Beiträge AHV, IV, EO, ALV, Verwaltungskosten	31'000		30'600		28'847.30	
3052.00	AG-Beiträge Pensionskasse	34'000		46'000		42'711.60	
3053.00	AG-Beiträge an Unfallversicherung	3'000		3'300		3'258.15	
3055.00	AG-Beiträge an Krankentaggeldversicherung	2'900		1'950		1'673.80	
3090.00	Aus- und Weiterbildungskosten des Personals	6'500		7'500		13'144.60	
3091.00	Personalwerbung	0		0		721.65	
3101.01	Treibstoffe	11'500		9'500		13'225.45	
3111.00	Anschaffungen Maschinen, Geräte, Fz, Werkzeuge	10'000		9'000		8'850.80	
3112.00	Anschaffung Arbeitskleidung	4'000		4'000		2'308.00	
3120.00	Ver- und Entsorgung Werkhof	3'500		6'000		0.00	
3130.11	Telefon, Internet	2'500		2'500		1'860.61	
3131.00	Planungen und Projektierungen Dritter	2'000		2'000		0.00	
3134.00	Sachversicherungen	6'400		5'500		5'414.30	
3137.00	Verkehrssteuern	2'100		2'400		2'068.00	
3144.00	Unterhalt Werkhof	3'000		12'000		31'450.50	
3151.00	Unterhalt Maschinen, Geräte, Fz, Werkzeuge	17'000		17'000		25'116.71	
3160.00	Mietzins	37'050		27'400		27'398.90	
3170.00	Reisekosten und Spesen	100		0		89.60	
3199.00	Übriger Betriebsaufwand	3'500		4'000		2'509.95	
3300.00	Planmässige Abschreibungen VV	19'300		15'700		19'293.30	
3300.25	Planmässige Abschreibungen altes VV	14'060		13'800		14'058.20	
3660.10	Abschreibung vers.-techn. Defizit PK Olten	4'300		6'300		6'661.25	
4240.00	Dienstleistungen		1'000		1'000		1'000.00
4250.00	Materialverkauf		300		300		643.20
4930.91	Int. Verr. Kostenbeitrag SF Abwasser		10'000		5'000		5'000.00
4930.92	Int. Verr. Kostenbeitrag SF Abfallbeseitigung		83'000		83'000		83'000.00
<b>62</b>	<b>Öffentlicher Verkehr</b>	<b>281'501</b>	<b>36'500</b>	<b>310'200</b>	<b>50'000</b>	<b>284'309.00</b>	<b>64'080.00</b>
	Nettoergebnis		245'001		260'200		220'229.00
<b>629</b>	<b>Öffentlicher Verkehr, übriger</b>	<b>281'501</b>	<b>36'500</b>	<b>310'200</b>	<b>50'000</b>	<b>284'309.00</b>	<b>64'080.00</b>
	Nettoergebnis		245'001		260'200		220'229.00
<b>6290</b>	<b>Öffentlicher Verkehr, übriger</b>	<b>281'501</b>	<b>36'500</b>	<b>310'200</b>	<b>50'000</b>	<b>284'309.00</b>	<b>64'080.00</b>
	Nettoergebnis		245'001		260'200		220'229.00
3101.00	Einkauf SBB Flexicards	35'000		50'000		56'000.00	
3631.00	Beitrag an Kanton für ÖV	246'501		252'200		228'309.00	
3634.00	Beitrag an Nachtbus	0		8'000		0.00	
4200.00	Ersatzabgaben für Parkplätze		0		0		6'000.00

## Erfolgsrechnung

Einzelkonten nach Funktionen		Budget 2025		Budget 2024		Jahresrechnung 2023	
		Aufwand	Ertrag	Aufwand	Ertrag	Aufwand	Ertrag
4250.00	Verkauf SBB Flexicards		35'000		50'000		58'080.00
4260.01	Kommission Tageskarten		1'500		0		0.00
<b>7</b>	<b>UMWELTSCHUTZ UND RAUMORDNUNG</b>	<b>2'645'292</b>	<b>2'430'773</b>	<b>2'741'456</b>	<b>2'518'730</b>	<b>2'528'876.68</b>	<b>2'324'536.53</b>
	Nettoergebnis		214'519		222'726		204'340.15
<b>71</b>	<b>Wasserversorgung</b>	<b>757'612</b>	<b>745'312</b>	<b>738'942</b>	<b>726'642</b>	<b>686'669.01</b>	<b>674'370.26</b>
	Nettoergebnis		12'300		12'300		12'298.75
<b>710</b>	<b>Wasserversorgung</b>	<b>757'612</b>	<b>745'312</b>	<b>738'942</b>	<b>726'642</b>	<b>686'669.01</b>	<b>674'370.26</b>
	Nettoergebnis		12'300		12'300		12'298.75
<b>7100</b>	<b>Wasserversorgung (allgemein)</b>	<b>12'300</b>		<b>12'300</b>		<b>12'298.75</b>	
	Nettoergebnis		12'300		12'300		12'298.75
3120.00	Wasser für öffentliche Brunnen	12'300		12'300		12'298.75	
<b>7101</b>	<b>Wasserversorgung SF</b>	<b>745'312</b>	<b>745'312</b>	<b>726'642</b>	<b>726'642</b>	<b>674'370.26</b>	<b>674'370.26</b>
	Nettoergebnis						
3010.00	Löhne des Betriebspersonals	141'000		96'000		86'216.25	
3010.01	Dienstaltersgeschenke	0		4'960		0.00	
3050.00	AG-Beiträge AHV, IV, EO, ALV, Verwaltungskosten	11'000		7'950		5'245.45	
3052.00	AG-Beiträge an Pensionskasse	12'900		7'700		6'712.20	
3053.00	AG-Beiträge an Unfallversicherung	1'100		860		763.85	
3055.00	AG-Beiträge an Krankentaggeldversicherung	1'050		500		373.45	
3090.00	Aus- und Weiterbildung des Personals	3'000		5'000		3'343.86	
3100.00	Büromaterial	300		400		265.60	
3101.00	Betriebs-, Verbrauchsmaterial	2'500		1'000		218.24	
3101.01	Treibstoffe	900		900		686.16	
3102.00	Drucksachen, Inserate	100		100		112.30	
3111.00	Anschaffung Maschinen, Geräte, Fz, Werkzeuge	8'000		7'000		8'811.00	
3111.01	Anschaffung Wasserzähler, Systemtrenner	4'500		20'000		0.00	
3113.00	Anschaffung Hardware	400		6'000		470.98	
3120.00	Ver- und Entsorgung Liegenschaften VV	300		500		0.00	
3120.01	Energie Pumpanlagen	90'000		110'000		111'990.39	
3130.01	Nachführung Leitungskataster / GWP	6'000		6'000		7'518.57	
3130.11	Telefon, Internet	2'200		1'800		1'265.06	
3131.00	Planung und Projektierung Dritter	30'000		40'000		7'839.18	
3134.00	Sachversicherungsprämien	3'000		6'000		2'960.45	
3137.00	Verkehrssteuern	280		320		275.00	

## Erfolgsrechnung

Einzelkonten nach Funktionen	Budget 2025		Budget 2024		Jahresrechnung 2023	
	Aufwand	Ertrag	Aufwand	Ertrag	Aufwand	Ertrag
3141.00	Unterhalt Zufahrten Reservoir	22'000		0		0.00
3143.01	Unterhalt Leitungsnetz, Quellfassungen	142'000		140'000		110'584.39
3144.00	Unterhalt Hochbauten	64'000		38'000		11'537.17
3151.00	Unterhalt Maschinen, Geräte, Fz, Werkzeuge	12'000		12'000		10'444.52
3158.00	Unterhalt, Wartung IT	6'800		28'025		0.00
3160.00	Miete und Pacht Liegenschaft	500		500		500.00
3170.00	Reisekosten und Spesen	300		400		0.00
3181.00	Tatsächliche Forderungsverluste	50		50		-2.15
3192.00	Nutzungsgebühr Wasserentnahme	14'000		14'000		14'113.70
3199.00	Übriger Betriebsaufwand	11'000		6'000		6'602.73
3199.10	Vorsteuerkürzung MWSt.	5'000		5'000		5'293.18
3300.01	Planmässige Abschr. VV Wasserversorgung	75'600		46'660		28'932.30
3300.25	Planmässige Abschr. altes VV Wasserversorgung	41'626		41'626		41'625.20
3320.01	Planmässige Abschreibungen imaterielle Anlagen Wasserversorgung	306		305		305.20
3510.00	Einlagen in Spezialfinanzierung EK	0		0		152'334.23
3510.10	Einlage in Werterhalt	0		42'886		18'985.00
3660.10	Abschreibung vers.-techn. Defizit PK Olten	1'600		1'200		1'046.80
3930.00	Interne Verrechnung Verwaltungskosten	30'000		27'000		27'000.00
4240.00	Wasserverkäufe und -Gebühren		635'000		630'000	635'032.20
4240.03	Wasserabgabe an Baustellen		500		500	0.00
4260.00	Rückerstattungen Dritter		3'000		3'000	250.00
4510.00	Entnahmen aus Spezialfinanzierungen des EK		58'112		59'514	0.00
4510.10	Entnahme Werterhalt		38'700		23'128	19'706.55
4631.00	Beiträge Gebäudeversicherung		5'000		5'000	9'555.00
4631.01	Beitrag Denkmalpflege		0		0	5'179.00
4910.00	Interne Verrechnung Hydrantenunterhalt d. Brunnenmeister		4'500		5'000	3'961.51
4940.00	Interne Verrechnung von Zinsen und Finanzaufwand		500		500	686.00
<b>72</b>	<b>Abwasserbeseitigung</b>	<b>1'260'221</b>	<b>1'260'221</b>	<b>1'363'408</b>	<b>1'363'408</b>	<b>1'251'243.23</b>
	Nettoergebnis					
<b>720</b>	<b>Abwasserbeseitigung</b>	<b>1'260'221</b>	<b>1'260'221</b>	<b>1'363'408</b>	<b>1'363'408</b>	<b>1'251'243.23</b>
	Nettoergebnis					
<b>7201</b>	<b>Abwasserbeseitigung SF</b>	<b>1'260'221</b>	<b>1'260'221</b>	<b>1'363'408</b>	<b>1'363'408</b>	<b>1'251'243.23</b>
	Nettoergebnis					
3120.00	Ver- und Entsorgung Regenauslässe	400		400		333.15
3130.01	Nachführung Leitungskataster / GEP	8'000		8'000		8'550.04
3131.00	Planung und Projektierung Dritter	30'000		30'000		19'829.43

## Erfolgsrechnung

Einzelkonten nach Funktionen		Budget 2025		Budget 2024		Jahresrechnung 2023	
		Aufwand	Ertrag	Aufwand	Ertrag	Aufwand	Ertrag
3132.00	Externe Prüfung Anschlussgesuche	6'000		18'000		450.00	
3143.02	Unterhalt Leitungsnetz	70'000		58'000		12'428.85	
3181.00	Tatsächliche Forderungsverluste	100		100		0.00	
3199.00	Übriger Betriebsaufwand	150		150		0.00	
3199.10	Vorsteuerkürzung MWSt.	1'500		5'000		650.74	
3300.02	Planmässige Abschr. VV Abwasserbeseitigung	27'500		15'030		6'121.35	
3300.25	Planmässige Abschr. altes VV Abwasserbeseitigung	611		611		610.75	
3320.02	Planmässige Abschreibungen immaterielle Anlagen Abwasserbeseitigung	59'000		2'120		7'916.60	
3510.00	Einlagen in Spezialfinanzierung EK	0		0		87'291.80	
3510.10	Einlage in Werterhalt	0		49'507		52'007.55	
3612.00	Beitrag an ZAS	1'015'100		1'141'000		1'019'195.92	
3660.00	Planmässige Abschreibung Investitionsbeiträge	0		0		1'857.05	
3660.02	Planmässige Abschreibung Investitionsbeiträge Abwasserbeseitigung	1'860		1'490		0.00	
3930.00	Interne Verrechnung Verwaltungskosten	30'000		29'000		29'000.00	
3930.01	Interne Verrechnung Betriebskosten Werkhof	10'000		5'000		5'000.00	
4240.00	Klärgebühren		298'000		294'296		430'746.45
4240.01	Klärgebühren Kartonfabrik		703'000		858'500		704'214.33
4240.02	Entwässerungsgebühren		26'000		26'000		26'234.75
4510.00	Entnahmen aus Spezialfinanzierung EK		68'110		89'463		0.00
4510.10	Entnahme aus Werterhalt		87'111		17'149		14'648.70
4940.00	Interne Verrechnung von kalk. Zinsen		15'000		15'000		12'399.00
4990.01	Int. Verr. Strassenentwässerung		63'000		63'000		63'000.00
<b>73</b>	<b>Abfallbeseitigung</b>	<b>407'540</b>	<b>401'740</b>	<b>410'880</b>	<b>405'280</b>	<b>383'196.79</b>	<b>379'605.69</b>
	Nettoergebnis		5'800		5'600		3'591.10
<b>730</b>	<b>Abfallbeseitigung</b>	<b>407'540</b>	<b>401'740</b>	<b>410'880</b>	<b>405'280</b>	<b>383'196.79</b>	<b>379'605.69</b>
	Nettoergebnis		5'800		5'600		3'591.10
<b>7300</b>	<b>Abfallbeseitigung (allgemein)</b>	<b>5'800</b>		<b>5'600</b>		<b>3'591.10</b>	
	Nettoergebnis		5'800		5'600		3'591.10
3631.00	Beitrag an Extraktionswerk Lyss	3'500		4'000		1'905.10	
3632.00	Beitrag an Notschlachtlokal	2'300		1'600		1'686.00	
<b>7301</b>	<b>Abfallbeseitigung SF</b>	<b>401'740</b>	<b>401'740</b>	<b>405'280</b>	<b>405'280</b>	<b>379'605.69</b>	<b>379'605.69</b>
	Nettoergebnis						
3010.00	Löhne Personal Sammelstelle	4'900		4'900		3'459.75	
3050.00	AG-Beiträge AHV, IV, EO, ALV, Verwaltungskosten	250		300		86.45	
3053.00	AG-Beiträge an Unfallversicherung	50		50		30.70	

## Erfolgsrechnung

Einzelkonten nach Funktionen		Budget 2025		Budget 2024		Jahresrechnung 2023	
		Aufwand	Ertrag	Aufwand	Ertrag	Aufwand	Ertrag
3055.00	AG-Beiträge an Krankentaggeldversicherung	40		30		16.90	
3101.00	Gebührenmarken, Kehrriechsäcke	5'000		10'000		59.98	
3102.00	Drucksachen, Inserate	1'500		1'000		794.95	
3111.00	Anschaffung Maschinen, Geräte, Werkzeuge	3'500		2'500		2'874.93	
3130.70	Kehrriechsammlung	78'000		75'000		76'975.45	
3130.71	Kehrriechverbrennung	100'000		100'000		90'351.99	
3130.72	Abgabe in Altlastenfonds	12'000		11'000		10'842.73	
3130.73	Sammlung Altpapier	15'000		15'000		12'904.72	
3130.74	Entsorgung Abfallmulde (brennbar)	5'000		10'000		4'011.00	
3130.75	Entsorgung Bauschutt (nicht brennbar)	4'000		4'000		1'856.36	
3130.76	Entsorgung Altmetall	2'500		2'500		1'549.24	
3130.77	Entsorgung Altglas	3'500		3'500		2'950.91	
3130.78	Sondermüllsammlungen	250		250		250.51	
3130.79	Entsorgung Grüngut	65'000		65'000		60'417.08	
3143.03	Unterhalt Tiefbau	1'000		0		0.00	
3181.00	Tatsächliche Forderungsverluste	100		100		0.00	
3199.00	Übriger Betriebsaufwand	150		150		0.00	
3510.00	Einlagen in Spezialfinanzierungen EK	0		0		10'172.04	
3930.00	Interne Verrechnung Verwaltungskosten	17'000		17'000		17'000.00	
3930.01	Interne Verrechnung Betriebskosten Werkhof	83'000		83'000		83'000.00	
4240.00	Grundgebühren Kehrriech		104'000		103'000		103'943.80
4240.01	Kehrriechabfuhrgebühren		200'000		180'000		214'808.49
4240.02	Grünabfuhrgebühren		55'000		65'000		53'828.30
4260.00	Rückerstattungen Vetroswiss		5'000		5'000		4'467.36
4260.01	Rückerstattungen Altmetall		500		500		198.74
4260.02	Rückerstattungen Altpapier		1'000		1'000		1'080.00
4510.00	Entnahmen aus Spezialfinanzierung EK		35'140		49'380		0.00
4940.00	Interne Verrechnung von kalk. Zinsen		1'100		1'400		1'279.00
<b>74</b>	<b>Verbauungen</b>	<b>66'608</b>	<b>2'000</b>	<b>48'608</b>	<b>1'900</b>	<b>63'109.80</b>	<b>3'597.30</b>
	Nettoergebnis		64'608		46'708		59'512.50
<b>741</b>	<b>Gewässerverbauungen</b>	<b>66'608</b>	<b>2'000</b>	<b>48'608</b>	<b>1'900</b>	<b>63'109.80</b>	<b>3'597.30</b>
	Nettoergebnis		64'608		46'708		59'512.50
<b>7410</b>	<b>Gewässerverbauungen</b>	<b>66'608</b>	<b>2'000</b>	<b>48'608</b>	<b>1'900</b>	<b>63'109.80</b>	<b>3'597.30</b>
	Nettoergebnis		64'608		46'708		59'512.50
3142.00	Unterhalt Wasserbau	63'000		45'000		59'502.50	
3660.00	Planmässige Abschr. Investitionsbeiträge	3'608		3'608		3'607.30	

## Erfolgsrechnung

Einzelkonten nach Funktionen		Budget 2025		Budget 2024		Jahresrechnung 2023	
		Aufwand	Ertrag	Aufwand	Ertrag	Aufwand	Ertrag
4631.00	Kantonsbeitrag Bach-/Dammunterhalt		2'000		1'900		3'597.30
<b>75</b>	<b>Arten- und Landschaftsschutz</b>	<b>22'700</b>		<b>28'700</b>		<b>23'432.10</b>	
	Nettoergebnis		22'700		28'700		23'432.10
<b>750</b>	<b>Arten- und Landschaftsschutz</b>	<b>22'700</b>		<b>28'700</b>		<b>23'432.10</b>	
	Nettoergebnis		22'700		28'700		23'432.10
<b>7500</b>	<b>Arten- und Landschaftsschutz</b>	<b>22'700</b>		<b>28'700</b>		<b>23'432.10</b>	
	Nettoergebnis		22'700		28'700		23'432.10
3631.00	Abgabe Naturschutzfonds	20'000		26'000		20'794.70	
3634.00	Beitrag Ösi Aare	2'700		2'700		2'637.40	
<b>77</b>	<b>Übriger Umweltschutz</b>	<b>54'343</b>	<b>21'500</b>	<b>77'028</b>	<b>21'500</b>	<b>49'388.30</b>	<b>15'720.05</b>
	Nettoergebnis		32'843		55'528		33'668.25
<b>771</b>	<b>Friedhof und Bestattung</b>	<b>50'343</b>	<b>21'500</b>	<b>73'028</b>	<b>21'500</b>	<b>49'388.30</b>	<b>15'720.05</b>
	Nettoergebnis		28'843		51'528		33'668.25
<b>7710</b>	<b>Friedhof und Bestattung (allgemein)</b>	<b>50'343</b>	<b>21'500</b>	<b>73'028</b>	<b>21'500</b>	<b>49'388.30</b>	<b>15'720.05</b>
	Nettoergebnis		28'843		51'528		33'668.25
3099.00	Kleiderentschädigung	700		700		465.00	
3111.00	Anschaffung Mobilien, Maschinen	1'000		3'700		3'097.00	
3120.00	Ver- und Entsorgung Gebäude	2'000		2'000		2'052.85	
3131.00	Planung und Projektierung Dritter	0		3'000		0.00	
3134.00	Sachversicherungsprämien	390		375		373.05	
3140.00	Unterhalt Friedhofanlage	13'000		14'000		15'367.00	
3144.00	Unterhalt Hochbauten, Gebäude	2'000		17'000		26.15	
3199.00	Übriger Betriebsaufwand	9'000		10'000		7'998.55	
3300.00	Planmässige Abschreibungen VV	7'253		7'253		7'252.50	
3637.00	Beiträge an Bestattungskosten	15'000		15'000		12'756.20	
4240.00	Benützungsgebühren für Gräber		1'500		1'500		0.00
4250.00	Verkauf Schriftträger		6'000		6'000		4'250.00
4260.00	Rückerstattungen Bestattungskosten		14'000		14'000		11'470.05
<b>779</b>	<b>Umweltschutz, übriger</b>	<b>4'000</b>		<b>4'000</b>			
	Nettoergebnis		4'000		4'000		

## Erfolgsrechnung

Einzelkonten nach Funktionen		Budget 2025		Budget 2024		Jahresrechnung 2023	
		Aufwand	Ertrag	Aufwand	Ertrag	Aufwand	Ertrag
<b>7790</b>	<b>Umweltschutz, übriger</b>	<b>4'000</b>		<b>4'000</b>		<b>0.00</b>	
	Nettoergebnis		4'000		4'000		0.00
3102.00	Drucksachen, Inserate	1'000		1'000		0.00	
3199.00	Übriger Betriebsaufwand	3'000		3'000		0.00	
<b>79</b>	<b>Raumordnung</b>	<b>76'268</b>		<b>73'890</b>		<b>71'837.45</b>	
	Nettoergebnis		76'268		73'890		71'837.45
<b>790</b>	<b>Raumordnung</b>	<b>76'268</b>		<b>73'890</b>		<b>71'837.45</b>	
	Nettoergebnis		76'268		73'890		71'837.45
<b>7900</b>	<b>Raumordnung (allgemein)</b>	<b>76'268</b>		<b>73'890</b>		<b>71'837.45</b>	
	Nettoergebnis		76'268		73'890		71'837.45
3000.00	Sitzungsgelder	500		500		0.00	
3131.00	Geometer- und Planungskosten	5'000		5'000		1'505.90	
3320.00	Planmässige Abschr. immaterielle Anlagen	58'668		56'290		58'668.10	
3612.00	Beiträge an die Regionalplanungsverbände	12'100		12'100		11'663.45	
<b>8</b>	<b>VOLKSWIRTSCHAFT</b>	<b>40'055</b>	<b>239'000</b>	<b>43'750</b>	<b>225'700</b>	<b>32'151.30</b>	<b>235'214.75</b>
	Nettoergebnis	198'945		181'950		203'063.45	
<b>81</b>	<b>Landwirtschaft</b>	<b>5'355</b>		<b>5'550</b>		<b>4'780.90</b>	
	Nettoergebnis		5'355		5'550		4'780.90
<b>813</b>	<b>Produktionsverbesserung Vieh</b>	<b>4'250</b>		<b>4'450</b>		<b>3'944.10</b>	
	Nettoergebnis		4'250		4'450		3'944.10
<b>8130</b>	<b>Produktionsverbesserung Vieh und andere Tiere</b>	<b>4'250</b>		<b>4'450</b>		<b>3'944.10</b>	
	Nettoergebnis		4'250		4'450		3'944.10
3631.00	Beitrag an Tierseuchenkasse	3'700		3'700		3'394.10	
3636.01	Beitrag an Wildtierpark Roggenhausen	100		300		100.00	
3636.02	Beitrag an Stiftung Schweizer Wildtierwarte	450		450		450.00	
<b>814</b>	<b>Produktionsverbesserung Pflanzen</b>	<b>1'105</b>		<b>1'100</b>		<b>836.80</b>	
	Nettoergebnis		1'105		1'100		836.80
<b>8140</b>	<b>Produktionsverbesserung Pflanzen</b>	<b>1'105</b>		<b>1'100</b>		<b>836.80</b>	
	Nettoergebnis		1'105		1'100		836.80
3000.01	Entschädigung Ackerbaustelle	700		700		549.25	

## Erfolgsrechnung

Einzelkonten nach Funktionen		Budget 2025		Budget 2024		Jahresrechnung 2023	
		Aufwand	Ertrag	Aufwand	Ertrag	Aufwand	Ertrag
3053.00	AG-Beiträge an Unfallversicherungen	5		0		0.65	
3199.00	Übriger Betriebsaufwand	400		400		286.90	
<b>82</b>	<b>Forstwirtschaft</b>	<b>21'000</b>		<b>20'500</b>		<b>19'520.00</b>	
	Nettoergebnis		21'000		20'500		19'520.00
<b>820</b>	<b>Forstwirtschaft</b>	<b>21'000</b>		<b>20'500</b>		<b>19'520.00</b>	
	Nettoergebnis		21'000		20'500		19'520.00
<b>8200</b>	<b>Forstwirtschaft</b>	<b>21'000</b>		<b>20'500</b>		<b>19'520.00</b>	
	Nettoergebnis		21'000		20'500		19'520.00
3631.00	Beitrag an Kanton	21'000		20'500		19'520.00	
<b>84</b>	<b>Tourismus</b>	<b>13'700</b>		<b>17'700</b>		<b>7'850.40</b>	
	Nettoergebnis		13'700		17'700		7'850.40
<b>840</b>	<b>Tourismus</b>	<b>13'700</b>		<b>17'700</b>		<b>7'850.40</b>	
	Nettoergebnis		13'700		17'700		7'850.40
<b>8400</b>	<b>Tourismus</b>	<b>13'700</b>		<b>17'700</b>		<b>7'850.40</b>	
	Nettoergebnis		13'700		17'700		7'850.40
3111.00	Anschaffungen Dorfverschönerung	4'000		5'000		547.65	
3159.00	Unterhalt Beflaggung	2'500		2'500		3'655.00	
3199.00	Übriger Aufwand Dorfverschönerung	7'000		10'000		3'232.35	
3636.00	Beitrag an Olten Tourismus	200		200		415.40	
<b>87</b>	<b>Brennstoffe und Energie</b>		<b>239'000</b>		<b>225'700</b>		<b>235'214.75</b>
	Nettoergebnis	239'000		225'700		235'214.75	
<b>871</b>	<b>Elektrizität</b>		<b>237'000</b>		<b>223'700</b>		<b>233'280.00</b>
	Nettoergebnis	237'000		223'700		233'280.00	
<b>8710</b>	<b>Elektrizität (allgemein)</b>		<b>237'000</b>		<b>223'700</b>		<b>233'280.00</b>
	Nettoergebnis	237'000		223'700		233'280.00	
4120.00	Konzessionen		170'000		170'000		166'080.00
4451.00	Erträge aus Beteiligungen VV		67'000		53'700		67'200.00
<b>872</b>	<b>Erdöl und Gas</b>		<b>2'000</b>		<b>2'000</b>		<b>1'934.75</b>
	Nettoergebnis	2'000		2'000		1'934.75	

## Erfolgsrechnung

Einzelkonten nach Funktionen		Budget 2025		Budget 2024		Jahresrechnung 2023	
		Aufwand	Ertrag	Aufwand	Ertrag	Aufwand	Ertrag
<b>8720</b>	<b>Erdöl und Gas (allgemein)</b>		<b>2'000</b>		<b>2'000</b>		<b>1'934.75</b>
	Nettoergebnis	2'000		2'000		1'934.75	
4120.00	Konzessionen		2'000		2'000		1'934.75
<b>9</b>	<b>FINANZEN UND STEUERN</b>	<b>296'000</b>	<b>13'169'061</b>	<b>287'500</b>	<b>13'224'167</b>	<b>380'110.98</b>	<b>13'697'407.06</b>
	Nettoergebnis	12'873'061		12'936'667		13'317'296.08	
<b>91</b>	<b>Steuern</b>	<b>188'000</b>	<b>12'305'500</b>	<b>200'500</b>	<b>12'097'500</b>	<b>336'228.85</b>	<b>12'531'425.63</b>
	Nettoergebnis	12'117'500		11'897'000		12'195'196.78	
<b>910</b>	<b>Steuern</b>	<b>188'000</b>	<b>12'305'500</b>	<b>200'500</b>	<b>12'097'500</b>	<b>336'228.85</b>	<b>12'531'425.63</b>
	Nettoergebnis	12'117'500		11'897'000		12'195'196.78	
<b>9100</b>	<b>Allgemeine Gemeindesteuern</b>	<b>187'000</b>	<b>11'810'500</b>	<b>187'000</b>	<b>11'640'500</b>	<b>322'288.30</b>	<b>12'103'747.83</b>
	Nettoergebnis	11'623'500		11'453'500		11'781'459.53	
3131.10	Pauschale Steueranrechnung	2'000		2'000		5'438.75	
3180.10	Einzelwertberichtigungen auf Steuerforderungen	160'000		160'000		331'425.65	
3180.11	Pauschalwertberichtigungen auf Steuerforderungen	-295'000		-295'000		-310'585.45	
3180.20	Einzelwertberichtigung auf Steuerforderungen (Delkredere) Juristisch	160'000		160'000		167'807.35	
3181.10	Tatsächliche Forderungsverluste Steuern nat. Pers.	150'000		150'000		114'337.75	
3181.20	Tatsächliche Forderungsverluste Steuern jur. Pers.	10'000		10'000		13'864.25	
4000.00	Gemeindesteuern nat. Personen Rechnungsjahr		9'600'000		9'400'000		9'255'286.30
4000.10	Gemeindesteuern nat. Personen früherer Jahre		550'000		550'000		624'102.00
4000.80	Nachsteuern und Bussen NP		10'000		10'000		8'677.50
4000.85	Bussen		500		500		0.00
4000.90	Eingang abgeschriebener Forderungen		30'000		30'000		31'797.05
4002.00	Quellensteuern		270'000		300'000		259'114.13
4010.00	Gemeindesteuern jur. Personen Rechnungsjahr		1'100'000		1'100'000		1'094'476.10
4010.10	Gemeindesteuern jur. Personen Vorjahre		250'000		250'000		830'294.75
<b>9101</b>	<b>Sondersteuern</b>	<b>1'000</b>	<b>495'000</b>	<b>13'500</b>	<b>457'000</b>	<b>13'940.55</b>	<b>427'677.80</b>
	Nettoergebnis	494'000		443'500		413'737.25	
3181.00	Forderungsverluste Hundesteuern	1'000		1'000		900.55	
3611.00	Hundemarken	0		12'500		13'040.00	
4022.00	Grundstückgewinnsteuern		140'000		120'000		123'730.20
4022.10	Sondersteuern (Kapitalabfindungen etc.)		320'000		300'000		266'867.60
4033.00	Hundesteuern		35'000		37'000		37'080.00

## Erfolgsrechnung

Einzelkonten nach Funktionen		Budget 2025		Budget 2024		Jahresrechnung 2023	
		Aufwand	Ertrag	Aufwand	Ertrag	Aufwand	Ertrag
<b>93</b>	<b>Finanz- und Lastenausgleich</b>		<b>746'661</b>		<b>1'049'867</b>		<b>1'018'300.00</b>
	Nettoergebnis	746'661		1'049'867		1'018'300.00	
<b>930</b>	<b>Finanz- und Lastenausgleich</b>		<b>746'661</b>		<b>1'049'867</b>		<b>1'018'300.00</b>
	Nettoergebnis	746'661		1'049'867		1'018'300.00	
<b>9300</b>	<b>Finanz- und Lastenausgleich</b>		<b>746'661</b>		<b>1'049'867</b>		<b>1'018'300.00</b>
	Nettoergebnis	746'661		1'049'867		1'018'300.00	
4621.50	Beitrag Ressourcenausgleich		487'980		693'537		635'784.00
4621.60	Lastenausgleichsbeitrag Kanton		258'681		270'316		296'499.00
4621.61	Beitrag Gemeindeausgleich STAF 2020		0		86'014		86'017.00
<b>96</b>	<b>Vermögens- und Schuldenverwaltung</b>	<b>108'000</b>	<b>114'400</b>	<b>87'000</b>	<b>74'300</b>	<b>43'882.13</b>	<b>144'709.58</b>
	Nettoergebnis	6'400			12'700	100'827.45	
<b>961</b>	<b>Zinsen</b>	<b>107'900</b>	<b>104'300</b>	<b>86'900</b>	<b>64'200</b>	<b>43'882.13</b>	<b>134'527.33</b>
	Nettoergebnis		3'600		22'700	90'645.20	
<b>9610</b>	<b>Zinsen</b>	<b>107'900</b>	<b>104'300</b>	<b>86'900</b>	<b>64'200</b>	<b>43'882.13</b>	<b>134'527.33</b>
	Nettoergebnis		3'600		22'700	90'645.20	
3130.00	Provisionen	0		0		2'000.00	
3400.00	Verzinsung laufende Verbindlichkeiten	300		300		4.65	
3401.00	Verzinsung kurzfristige Finanzverbindlichkeiten	1'000		1'000		265.03	
3406.00	Verzinsung langfristige Finanzverbindlichkeiten	85'000		63'700		21'300.00	
3499.00	Vergütungszinsen auf Steuern	5'000		5'000		5'948.45	
3940.71	Interne Verrechnung kalk. Zinsen SF Wasser	500		500		686.00	
3940.72	Interne Verrechnung kalk. Zinsen SF Abwasser	15'000		15'000		12'399.00	
3940.73	Interne Verrechnung kalk. Zinsen SF Abfall	1'100		1'400		1'279.00	
4400.00	Zinsen flüssige Mittel		0		0		127.05
4401.00	Zinsen auf Steuerguthaben		100'000		60'000		130'505.28
4407.00	Zinsen langfristige Finanzanlagen		250		250		0.00
4407.01	Zinsen Genossenschaftsanteile Alterswohnungen		2'250		2'250		2'250.00
4940.15	Interne Verrechnung kalk. Zinsen SF Feuerwehr		1'800		1'700		1'645.00
<b>963</b>	<b>Liegenschaften des Finanzvermögens</b>	<b>100</b>	<b>10'100</b>	<b>100</b>	<b>10'100</b>		<b>10'182.25</b>
	Nettoergebnis	10'000		10'000		10'182.25	

## Erfolgsrechnung

Einzelkonten nach Funktionen		Budget 2025		Budget 2024		Jahresrechnung 2023	
		Aufwand	Ertrag	Aufwand	Ertrag	Aufwand	Ertrag
<b>9630</b>	<b>Liegenschaften des Finanzvermögens</b>						
	Nettoergebnis	<b>100</b>	<b>10'100</b>	<b>100</b>	<b>10'100</b>		<b>10'182.25</b>
3181.00	Tatsächliche Forderungsverluste	10'000		10'000		10'182.25	
4430.00	Pachtzinse Liegenschaften FV	100		100		0.00	
4430.01	Baurechtszinsen Gen. Alterswohnungen		3'500		3'500		3'562.00
			6'600		6'600		6'620.25
<b>97</b>	<b>Rückverteilungen</b>		<b>2'500</b>		<b>2'500</b>		<b>2'971.85</b>
	Nettoergebnis	2'500		2'500		2'971.85	
<b>971</b>	<b>Rückverteilungen aus CO2-Abgabe</b>		<b>2'500</b>		<b>2'500</b>		<b>2'971.85</b>
	Nettoergebnis	2'500		2'500		2'971.85	
<b>9710</b>	<b>Rückverteilungen aus CO2-Abgabe</b>		<b>2'500</b>		<b>2'500</b>		<b>2'971.85</b>
	Nettoergebnis	2'500		2'500		2'971.85	
4699.10	Rückverteilung CO2-Abgabe		2'500		2'500		2'971.85
<b>Total Aufwand / Ertrag</b>		<b>20'485'399</b>	<b>18'494'417</b>	<b>19'353'665</b>	<b>18'455'665</b>	<b>18'637'204.34</b>	<b>18'763'070.07</b>
Ertragsüberschuss						125'865.73	
Aufwandüberschuss			1'990'982		898'000		
<b>Total</b>		<b>20'485'399</b>	<b>20'485'399</b>	<b>19'353'665</b>	<b>19'353'665</b>	<b>18'763'070.07</b>	<b>18'763'070.07</b>

## Erfolgsrechnung

Sachgruppengliederung		Budget 2025		Budget 2024		Jahresrechnung 2023	
		Aufwand	Ertrag	Aufwand	Ertrag	Aufwand	Ertrag
<b>3</b>	<b>Aufwand</b>	<b>20'485'399</b>		<b>19'353'665</b>		<b>18'637'204.34</b>	
<b>30</b>	<b>Personalaufwand</b>	<b>6'651'170</b>		<b>6'150'695</b>		<b>5'851'470.95</b>	
<b>300</b>	<b>Behörden und Kommissionen</b>	<b>301'000</b>		<b>276'200</b>		<b>276'983.05</b>	
3000	Löhne Tag- und Sitzungsgelder an Behörden und Kommissionen	236'000		211'200		206'981.50	
3001	Vergütungen an Behörden und Kommissionen (nicht zum massgebenden Lohn gehörend)	65'000		65'000		70'001.55	
<b>301</b>	<b>Löhne des Verwaltungs- und Betriebspersonals</b>	<b>1'932'590</b>		<b>1'777'710</b>		<b>1'743'237.15</b>	
3010	Löhne des Verwaltungs- und Betriebspersonals	1'932'590		1'777'710		1'743'237.15	
<b>302</b>	<b>Löhne der Lehrpersonen</b>	<b>3'303'000</b>		<b>3'054'000</b>		<b>2'896'619.40</b>	
3020	Löhne der Lehrpersonen	3'303'000		3'054'000		2'896'619.40	
<b>305</b>	<b>Arbeitgeberbeiträge</b>	<b>1'030'980</b>		<b>968'935</b>		<b>863'989.90</b>	
3050	AG-Beiträge AHV, IV, EO, ALV, Verwaltungskosten	427'520		390'605		362'643.30	
3052	AG-Beiträge an Pensionskassen	555'720		538'500		464'054.85	
3053	AG-Beiträge an Unfallversicherungen	10'005		10'100		9'159.75	
3055	AG-Beiträge an Krankentaggeldversicherungen	37'735		29'730		28'132.00	
<b>309</b>	<b>Übriger Personalaufwand</b>	<b>83'600</b>		<b>73'850</b>		<b>70'641.45</b>	
3090	Aus- und Weiterbildung des Personals	69'200		63'800		61'689.20	
3091	Personalwerbung	3'800		3'750		6'073.15	
3099	Übriger Personalaufwand	10'600		6'300		2'879.10	
<b>31</b>	<b>Sach- und übriger Betriebsaufwand</b>	<b>3'640'101</b>		<b>3'912'485</b>		<b>3'346'686.78</b>	
<b>310</b>	<b>Material- und Warenaufwand</b>	<b>427'050</b>		<b>438'500</b>		<b>366'363.92</b>	
3100	Büromaterial	10'900		11'000		12'057.30	
3101	Betriebs-, Verbrauchsmaterial	136'900		153'900		138'474.13	
3102	Drucksachen, Publikationen	80'200		74'950		58'691.87	
3103	Fachliteratur, Zeitschriften	7'950		7'550		5'683.45	
3104	Lehrmittel	188'800		188'800		149'684.67	

## Erfolgsrechnung

Sachgruppengliederung		Budget 2025		Budget 2024		Jahresrechnung 2023	
		Aufwand	Ertrag	Aufwand	Ertrag	Aufwand	Ertrag
3105	Lebensmittel	500		500		511.50	
3106	Medizinisches Material	1'800		1'800		1'261.00	
<b>311</b>	<b>Nicht aktivierbare Anlagen</b>	<b>271'671</b>		<b>276'650</b>		<b>252'931.08</b>	
3110	Büromöbel und -geräte	30'800		44'300		24'071.60	
3111	Maschinen, Geräte und Fahrzeuge	143'360		140'350		168'188.65	
3112	Kleider, Wäsche, Vorhänge	20'500		19'500		13'939.55	
3113	Hardware	46'900		44'000		23'916.18	
3118	Immaterielle Anlagen	30'111		28'500		22'815.10	
<b>312</b>	<b>Ver- und Entsorgung Liegenschaften VV</b>	<b>343'250</b>		<b>436'575</b>		<b>379'603.69</b>	
3120	Ver- und Entsorgung Liegenschaften VV	343'250		436'575		379'603.69	
<b>313</b>	<b>Dienstleistungen und Honorare</b>	<b>837'690</b>		<b>833'495</b>		<b>661'269.10</b>	
3130	Dienstleistungen Dritter	555'770		555'430		493'864.24	
3131	Planungen und Projektierungen Dritter	126'600		112'000		40'223.96	
3132	Honorare externe Berater, Gutachter, Fachexperten etc.	44'200		53'200		22'528.15	
3133	Informatik-Nutzungsaufwand	49'000		49'000		44'099.55	
3134	Sachversicherungsprämien	58'840		60'145		57'352.20	
3137	Steuern und Abgaben	3'280		3'720		3'201.00	
<b>314</b>	<b>Baulicher und betrieblicher Unterhalt</b>	<b>1'089'000</b>		<b>1'241'050</b>		<b>978'565.37</b>	
3140	Unterhalt Grundstücke	158'000		155'750		167'229.65	
3141	Unterhalt Strassen / Verkehrswege	351'000		382'000		290'808.20	
3142	Unterhalt Wasserbau	63'000		45'000		59'502.50	
3143	Unterhalt übrige Tiefbauten	213'000		198'000		123'013.24	
3144	Unterhalt Hochbauten, Gebäude	304'000		460'300		338'011.78	
<b>315</b>	<b>Unterhalt Mobilien und immaterielle Anlagen</b>	<b>183'100</b>		<b>207'325</b>		<b>165'258.13</b>	
3150	Unterhalt Büromöbel und -geräte	8'500		8'500		4'483.25	
3151	Unterhalt Apparate, Maschinen, Geräte, Fahrzeuge, Werkzeuge	81'800		78'800		65'591.38	
3153	Informatik-Unterhalt (Hardware)	500		500		0.00	
3158	Unterhalt immaterielle Anlagen	89'800		117'025		91'528.50	
3159	Unterhalt übrige mobile Anlagen	2'500		2'500		3'655.00	

## Erfolgsrechnung

Sachgruppengliederung	Budget 2025		Budget 2024		Jahresrechnung 2023	
	Aufwand	Ertrag	Aufwand	Ertrag	Aufwand	Ertrag
<b>316 Mieten, Leasing, Pachten, Benützungsgebühren</b>	<b>57'050</b>		<b>46'400</b>		<b>48'436.30</b>	
3160 Miete und Pacht Liegenschaften	39'050		29'400		29'398.90	
3162 Raten für operatives Leasing/Mietleasing	18'000		17'000		19'037.40	
<b>317 Spesenentschädigungen</b>	<b>94'340</b>		<b>91'340</b>		<b>69'732.35</b>	
3170 Reisekosten und Spesen	82'340		79'340		59'228.55	
3171 Exkursionen, Schulreisen und Lager	12'000		12'000		10'503.80	
<b>318 Wertberichtigungen auf Forderungen</b>	<b>194'850</b>		<b>194'850</b>		<b>331'845.41</b>	
3180 Wertberichtigungen auf Forderungen	25'000		25'000		188'647.55	
3181 Tatsächliche Forderungsverluste	169'850		169'850		143'197.86	
<b>319 Verschiedener Betriebsaufwand</b>	<b>142'100</b>		<b>146'300</b>		<b>92'681.43</b>	
3192 Abgeltung von Rechten	14'000		14'000		14'113.70	
3199 Übriger Betriebsaufwand	128'100		132'300		78'567.73	
<b>33 Abschreibungen Verwaltungsvermögen</b>	<b>827'336</b>		<b>668'018</b>		<b>589'075.20</b>	
<b>330 Sachanlagen VV</b>	<b>709'362</b>		<b>609'303</b>		<b>522'185.30</b>	
3300 Planmässige Abschreibungen Sachanlagen	709'362		609'303		522'185.30	
<b>332 Abschreibungen immaterielle Anlagen</b>	<b>117'974</b>		<b>58'715</b>		<b>66'889.90</b>	
3320 Planmässige (ordentliche) Abschreibungen immaterielle Anlagen	117'974		58'715		66'889.90	
<b>34 Finanzaufwand</b>	<b>91'300</b>		<b>70'000</b>		<b>27'518.13</b>	
<b>340 Zinsaufwand</b>	<b>86'300</b>		<b>65'000</b>		<b>21'569.68</b>	
3400 Verzinsung laufende Verbindlichkeiten	300		300		4.65	
3401 Verzinsung kurzfristige Finanzverbindlichkeiten	1'000		1'000		265.03	
3406 Verzinsung langfristige Finanzverbindlichkeiten	85'000		63'700		21'300.00	
<b>349 Verschiedener Finanzaufwand</b>	<b>5'000</b>		<b>5'000</b>		<b>5'948.45</b>	
3499 Übriger Finanzaufwand	5'000		5'000		5'948.45	

## Erfolgsrechnung

Sachgruppengliederung		Budget 2025		Budget 2024		Jahresrechnung 2023	
		Aufwand	Ertrag	Aufwand	Ertrag	Aufwand	Ertrag
<b>35</b>	<b>Einlagen in Fonds und Spezialfinanzierungen</b>	<b>59'527</b>		<b>92'393</b>		<b>321'811.14</b>	
<b>351</b>	<b>Einlagen in Fonds und Spezialfinanzierungen im Eigenkapital</b>	<b>59'527</b>		<b>92'393</b>		<b>321'811.14</b>	
3510	Einlagen in Spezialfinanzierungen EK	59'527		92'393		321'811.14	
<b>36</b>	<b>Transferaufwand</b>	<b>8'941'475</b>		<b>8'167'274</b>		<b>8'240'453.74</b>	
<b>361</b>	<b>Entschädigungen an Gemeinwesen</b>	<b>3'885'580</b>		<b>3'806'750</b>		<b>3'544'518.39</b>	
3611	Entschädigungen an den Kanton	363'150		314'850		302'429.42	
3612	Entschädigungen an Gemeinden und Zweckverbände	3'522'430		3'491'900		3'242'088.97	
<b>363</b>	<b>Beiträge an Gemeinwesen und Dritte</b>	<b>5'017'491</b>		<b>4'321'790</b>		<b>4'658'130.90</b>	
3631	Beiträge an den Kanton	1'826'351		1'614'750		1'642'409.40	
3632	Beiträge an Gemeinden und Zweckverbände	2'655'350		2'225'520		2'534'361.05	
3634	Beiträge an öffentliche Unternehmungen	78'200		89'750		74'416.90	
3635	Beiträge an private Unternehmungen	90'000		70'000		101'356.30	
3636	Beiträge an private Organisationen ohne Erwerbszweck	350'590		303'770		292'416.45	
3637	Beiträge an private Haushalte	17'000		18'000		13'170.80	
<b>366</b>	<b>Abschreibungen Investitionsbeiträge</b>	<b>38'404</b>		<b>38'734</b>		<b>37'804.45</b>	
3660	Planmässige Abschreibungen Investitionsbeiträge	38'404		38'734		37'804.45	
<b>39</b>	<b>Interne Verrechnungen</b>	<b>274'490</b>		<b>292'800</b>		<b>260'188.40</b>	
<b>391</b>	<b>Dienstleistungen</b>	<b>9'500</b>		<b>7'000</b>		<b>5'961.50</b>	
3910	Interne Verrechnungen von Dienstleistungen	9'500		7'000		5'961.50	
<b>393</b>	<b>Betriebs- und Verwaltungskosten</b>	<b>183'590</b>		<b>204'200</b>		<b>175'217.90</b>	
3930	Interne Verrechnung von Betriebs- und Verwaltungskosten	183'590		204'200		175'217.90	
<b>394</b>	<b>Zinsen und Finanzaufwand</b>	<b>18'400</b>		<b>18'600</b>		<b>16'009.00</b>	
3940	Interne Verrechnung von Zinsen und Finanzaufwand	18'400		18'600		16'009.00	

## Erfolgsrechnung

Sachgruppengliederung		Budget 2025		Budget 2024		Jahresrechnung 2023	
		Aufwand	Ertrag	Aufwand	Ertrag	Aufwand	Ertrag
<b>399</b>	<b>Übrige interne Verrechnungen</b>	<b>63'000</b>		<b>63'000</b>		<b>63'000.00</b>	
3990	Übrige interne Verrechnungen	63'000		63'000		63'000.00	
<b>4</b>	<b>Ertrag</b>		<b>18'494'417</b>		<b>18'455'665</b>		<b>18'763'070.07</b>
<b>40</b>	<b>Fiskalertrag</b>		<b>12'305'500</b>		<b>12'097'500</b>		<b>12'531'425.63</b>
<b>400</b>	<b>Direkte Steuern natürliche Personen</b>		<b>10'460'500</b>		<b>10'290'500</b>		<b>10'178'976.98</b>
4000	Einkommens-, Vermögenssteuern natürliche Personen		10'190'500		9'990'500		9'919'862.85
4002	Quellensteuer natürliche Personen		270'000		300'000		259'114.13
<b>401</b>	<b>Direkte Steuern juristische Personen</b>		<b>1'350'000</b>		<b>1'350'000</b>		<b>1'924'770.85</b>
4010	Gewinn- und Kapitalsteuern juristische Personen		1'350'000		1'350'000		1'924'770.85
<b>402</b>	<b>Übrige Direkte Steuern</b>		<b>460'000</b>		<b>420'000</b>		<b>390'597.80</b>
4022	Vermögensgewinnsteuern		460'000		420'000		390'597.80
<b>403</b>	<b>Besitz- und Aufwandsteuern</b>		<b>35'000</b>		<b>37'000</b>		<b>37'080.00</b>
4033	Hunde- und Reittiersteuer		35'000		37'000		37'080.00
<b>41</b>	<b>Regalien und Konzessionen</b>		<b>172'000</b>		<b>172'000</b>		<b>168'014.75</b>
<b>412</b>	<b>Konzessionen</b>		<b>172'000</b>		<b>172'000</b>		<b>168'014.75</b>
4120	Konzessionen		172'000		172'000		168'014.75
<b>42</b>	<b>Entgelte</b>		<b>2'991'800</b>		<b>2'989'416</b>		<b>2'963'175.75</b>
<b>420</b>	<b>Ersatzabgaben</b>		<b>330'000</b>		<b>215'000</b>		<b>240'582.60</b>
4200	Ersatzabgaben		330'000		215'000		240'582.60
<b>421</b>	<b>Gebühren für Amtshandlungen</b>		<b>60'200</b>		<b>70'200</b>		<b>33'336.74</b>
4210	Gebühren für Amtshandlungen		60'200		70'200		33'336.74

## Erfolgsrechnung

Sachgruppengliederung		Budget 2025		Budget 2024		Jahresrechnung 2023	
		Aufwand	Ertrag	Aufwand	Ertrag	Aufwand	Ertrag
<b>423</b>	<b>Schul- und Kursgelder</b>		<b>78'000</b>		<b>77'000</b>		<b>78'608.50</b>
4230	Schulgelder		78'000		77'000		78'608.50
<b>424</b>	<b>Benützungsgebühren und Dienstleistungen</b>		<b>2'061'000</b>		<b>2'207'796</b>		<b>2'212'183.22</b>
4240	Benützungsgebühren und Dienstleistungen		2'061'000		2'207'796		2'212'183.22
<b>425</b>	<b>Erlös aus Verkäufen</b>		<b>79'300</b>		<b>71'300</b>		<b>74'929.34</b>
4250	Verkäufe		79'300		71'300		74'929.34
<b>426</b>	<b>Rückerstattungen und Kostenbeteiligungen</b>		<b>382'200</b>		<b>347'020</b>		<b>323'435.35</b>
4260	Rückerstattungen und Kostenbeteiligungen Dritter		382'200		347'020		323'435.35
<b>427</b>	<b>Bussen</b>		<b>100</b>		<b>100</b>		<b>0.00</b>
4270	Bussen		100		100		0.00
<b>429</b>	<b>Übrige Entgelte</b>		<b>1'000</b>		<b>1'000</b>		<b>100.00</b>
4290	Übrige Entgelte		1'000		1'000		100.00
<b>44</b>	<b>Finanzertrag</b>		<b>213'400</b>		<b>160'100</b>		<b>242'390.58</b>
<b>440</b>	<b>Zinsertrag</b>		<b>102'500</b>		<b>62'500</b>		<b>132'882.33</b>
4400	Zinsen flüssige Mittel		0		0		127.05
4401	Zinsen Forderungen und Kontokorrente		100'000		60'000		130'505.28
4407	Zinsen langfristige Finanzanlagen		2'500		2'500		2'250.00
<b>443</b>	<b>Liegenschaftenertrag FV</b>		<b>10'100</b>		<b>10'100</b>		<b>10'182.25</b>
4430	Pacht- und Mietzinse Liegenschaften FV		10'100		10'100		10'182.25
<b>445</b>	<b>Finanzertrag aus Darlehen und Beteiligungen des VV</b>		<b>67'000</b>		<b>53'700</b>		<b>67'200.00</b>
4451	Erträge aus Beteiligungen VV		67'000		53'700		67'200.00
<b>447</b>	<b>Liegenschaftenertrag VV</b>		<b>33'800</b>		<b>33'800</b>		<b>32'126.00</b>
4470	Pacht- und Mietzinse Liegenschaften VV		29'160		29'160		29'160.00
4472	Vergütung für Benützungen Liegenschaften VV		2'000		2'000		326.00

## Erfolgsrechnung

Sachgruppengliederung		Budget 2025		Budget 2024		Jahresrechnung 2023	
		Aufwand	Ertrag	Aufwand	Ertrag	Aufwand	Ertrag
4479	Übrige Erträge Liegenschaften VV		2'640		2'640		2'640.00
<b>45</b>	<b>Entnahmen aus Fonds und Spezialfinanzierungen</b>		<b>305'533</b>		<b>288'782</b>		<b>77'835.95</b>
<b>450</b>	<b>Entnahmen aus Fonds und Spezialfinanzierungen im Fremdkapital</b>		<b>18'360</b>		<b>0</b>		<b>43'480.70</b>
4501	Entnahmen aus Fonds des FK		18'360		0		43'480.70
<b>451</b>	<b>Entnahmen aus Fonds und Spezialfinanzierungen im Eigenkapital</b>		<b>287'173</b>		<b>288'782</b>		<b>34'355.25</b>
4510	Entnahmen aus Spezialfinanzierungen des EK		287'173		288'782		34'355.25
<b>46</b>	<b>Transferertrag</b>		<b>2'231'694</b>		<b>2'455'067</b>		<b>2'520'039.00</b>
<b>461</b>	<b>Entschädigungen von Gemeinwesen</b>		<b>30'500</b>		<b>40'500</b>		<b>36'299.20</b>
4611	Entschädigungen vom Kanton		5'500		5'500		5'411.50
4612	Entschädigungen von Gemeinden und Zweckverbänden		25'000		35'000		30'887.70
<b>462</b>	<b>Finanz- und Lastenausgleich</b>		<b>746'661</b>		<b>1'049'867</b>		<b>1'018'300.00</b>
4621	Beitrag Finanz- und Lastenausgleich		746'661		1'049'867		1'018'300.00
<b>463</b>	<b>Beiträge von Gemeinwesen und Dritten</b>		<b>1'452'033</b>		<b>1'362'200</b>		<b>1'462'467.95</b>
4630	Beiträge vom Bund		5'800		5'800		11'144.05
4631	Beiträge vom Kanton		1'443'533		1'353'700		1'448'623.90
4632	Beiträge von Gemeinden und Zweckverbänden		2'700		2'700		2'700.00
<b>469</b>	<b>Verschiedener Transferertrag</b>		<b>2'500</b>		<b>2'500</b>		<b>2'971.85</b>
4699	Rückverteilungen		2'500		2'500		2'971.85
<b>49</b>	<b>Interne Verrechnungen</b>		<b>274'490</b>		<b>292'800</b>		<b>260'188.41</b>
<b>491</b>	<b>Dienstleistungen</b>		<b>86'500</b>		<b>80'000</b>		<b>78'961.51</b>
4910	Interne Verrechnung von Dienstleistungen		86'500		80'000		78'961.51
<b>493</b>	<b>Betriebs- und Verwaltungskosten</b>		<b>106'590</b>		<b>131'200</b>		<b>102'217.90</b>
4930	Interne Verrechnung von Betriebs- und Verwaltungskosten		106'590		131'200		102'217.90

## Erfolgsrechnung

Sachgruppengliederung	Budget 2025		Budget 2024		Jahresrechnung 2023	
	Aufwand	Ertrag	Aufwand	Ertrag	Aufwand	Ertrag
<b>494 Interne Verrechnungen von Zinsen und Finanzaufwand</b>		<b>18'400</b>		<b>18'600</b>		<b>16'009.00</b>
4940 Interne Verrechnung von Zinsen und Finanzaufwand		18'400		18'600		16'009.00
<b>499 Übrige interne Verrechnungen</b>		<b>63'000</b>		<b>63'000</b>		<b>63'000.00</b>
4990 Übrige interne Verrechnungen		63'000		63'000		63'000.00
<b>Total Aufwand / Ertrag</b>	<b>20'485'399</b>	<b>18'494'417</b>	<b>19'353'665</b>	<b>18'455'665</b>	<b>18'637'204.34</b>	<b>18'763'070.07</b>
Ertragsüberschuss					125'865.73	
Aufwandüberschuss		1'990'982		898'000		
<b>Total</b>	<b>20'485'399</b>	<b>20'485'399</b>	<b>19'353'665</b>	<b>19'353'665</b>	<b>18'763'070.07</b>	<b>18'763'070.07</b>

# Investitionsrechnung

## Investitionsrechnung

Funktionale Gliederung	Budget 2025		Budget 2024		Jahresrechnung 2023	
	Ausgaben	Einnahmen	Ausgaben	Einnahmen	Ausgaben	Einnahmen
<b>0 Allgemeine Verwaltung</b>	<b>0.00</b>	<b>0.00</b>	<b>0.00</b>	<b>0.00</b>	<b>580.00</b>	<b>0.00</b>
Nettoergebnis		0.00		0.00		580.00
<b>1 Öffentliche Ordnung und Sicherheit, Verteidigung</b>	<b>0.00</b>	<b>65'000.00</b>	<b>0.00</b>	<b>65'000.00</b>	<b>72'633.10</b>	<b>0.00</b>
Nettoergebnis	65'000.00		65'000.00		72'633.10	
<b>2 Bildung</b>	<b>2'285'000.00</b>	<b>40'000.00</b>	<b>730'000.00</b>	<b>0.00</b>	<b>228'276.35</b>	<b>11'960.00</b>
Nettoergebnis		2'245'000.00		730'000.00		216'316.35
<b>3 Kultur, Sport und Freizeit</b>	<b>50'000.00</b>	<b>0.00</b>	<b>175'000.00</b>	<b>0.00</b>	<b>0.00</b>	<b>0.00</b>
Nettoergebnis		50'000.00		175'000.00		0.00
<b>6 Verkehr</b>	<b>700'000.00</b>	<b>0.00</b>	<b>790'000.00</b>	<b>0.00</b>	<b>144'528.85</b>	<b>2'814.00</b>
Nettoergebnis		700'000.00		790'000.00		141'714.85
<b>7 Umweltschutz und Raumordnung</b>	<b>2'130'000.00</b>	<b>190'000.00</b>	<b>1'690'000.00</b>	<b>140'000.00</b>	<b>259'612.15</b>	<b>272'176.99</b>
Nettoergebnis		1'940'000.00		1'550'000.00	12'564.84	
<b>Total Ausgaben / Einnahmen</b>	<b>5'165'000.00</b>	<b>295'000.00</b>	<b>3'385'000.00</b>	<b>205'000.00</b>	<b>705'630.45</b>	<b>286'950.99</b>
<b>Einnahmenüberschuss / Nettoinvestitionen</b>		<b>4'870'000.00</b>		<b>3'180'000.00</b>		<b>418'679.46</b>
<b>Total</b>	<b>5'165'000.00</b>	<b>5'165'000.00</b>	<b>3'385'000.00</b>	<b>3'385'000.00</b>	<b>705'630.45</b>	<b>705'630.45</b>

## Investitionsrechnung Verwaltungsvermögen

Investitionsrechnung, Sachgruppen		Budget 2025	Budget 2024	Jahresrechnung 2023
<b>Investitionsausgaben</b>				
50	Sachanlagen	5'065'000.00	3'235'000.00	661'388.84
52	Immaterielle Anlagen	100'000.00	150'000.00	44'241.61
54	Darlehen	0.00	0.00	0.00
55	Beteiligungen und Grundkapitalien	0.00	0.00	0.00
56	Eigene Investitionsbeiträge	0.00	0.00	0.00
<b>Total Investitionsausgaben</b>		<b>5'165'000.00</b>	<b>3'385'000.00</b>	<b>705'630.45</b>
<b>Investitionseinnahmen</b>				
60	Übertragung von Sachanlagen in das Finanzvermögen	0.00	0.00	0.00
62	Übertragung immaterielle Anlagen	0.00	0.00	0.00
63	Investitionsbeiträge für eigene Rechnung	295'000.00	205'000.00	286'950.99
64	Rückzahlung von Darlehen	0.00	0.00	0.00
65	Übertragung von Beteiligungen	0.00	0.00	0.00
66	Rückzahlung eigener Investitionsbeiträge	0.00	0.00	0.00
<b>Total Investitionseinnahmen</b>		<b>295'000.00</b>	<b>205'000.00</b>	<b>286'950.99</b>
<b>Investitionen</b>				
	Total Investitionsausgaben	5'165'000.00	3'385'000.00	705'630.45
	Total Investitionseinnahmen	295'000.00	205'000.00	286'950.99
592	Übertrag Einnahmenüberschuss in ER	0.00	0.00	0.00
<b>Nettoinvestitionen (-) / Einnahmenüberschuss (+)</b>		<b>-4'870'000.00</b>	<b>-3'180'000.00</b>	<b>-418'679.46</b>

## Investitionsrechnung

Investitionsrechnung, Einzelkonten		Budget 2025		Budget 2024		Jahresrechnung 2023	
		Ausgaben	Einnahmen	Ausgaben	Einnahmen	Ausgaben	Einnahmen
<b>0</b>	<b>ALLGEMEINE VERWALTUNG</b>	<b>0</b>		<b>0</b>		<b>580.00</b>	
<b>02</b>	<b>Allgemeine Dienste</b>	<b>0</b>		<b>0</b>		<b>580.00</b>	
<b>029</b>	<b>Verwaltungsliegenschaften, übrige</b>	<b>0</b>		<b>0</b>		<b>580.00</b>	
<b>0290</b>	<b>Verwaltungsliegenschaften, übrige</b>	<b>0</b>		<b>0</b>		<b>580.00</b>	
<b>5040.00</b>	<b>Hochbauten allgemein</b>	<b>0</b>		<b>0</b>		<b>580.00</b>	
INV00062	Ersatz Heizung alte Kanzlei	0		0		580.00	
<b>1</b>	<b>ÖFFENTLICHE ORDNUNG UND SICHERHEIT, VERTEIDIGUNG</b>	<b>0</b>	<b>65'000</b>	<b>0</b>	<b>65'000</b>	<b>72'633.10</b>	<b>0.00</b>
<b>15</b>	<b>Feuerwehr</b>	<b>0</b>	<b>65'000</b>	<b>0</b>	<b>65'000</b>	<b>72'633.10</b>	<b>0.00</b>
<b>150</b>	<b>Feuerwehr</b>	<b>0</b>	<b>65'000</b>	<b>0</b>	<b>65'000</b>	<b>72'633.10</b>	<b>0.00</b>
<b>1501</b>	<b>Feuerwehr SF</b>	<b>0</b>	<b>65'000</b>	<b>0</b>	<b>65'000</b>	<b>72'633.10</b>	<b>0.00</b>
<b>5045.00</b>	<b>Hochbauten Feuerwehr SF</b>	<b>0</b>		<b>0</b>		<b>72'633.10</b>	
INV00101	Umbau Feuerwehrmagazin	0		0		72'633.10	
<b>6340.00</b>	<b>Beitrag SGV</b>		<b>65'000</b>		<b>65'000</b>		<b>0.00</b>
INV00101	Umbau Feuerwehrmagazin		65'000		65'000		0.00
<b>2</b>	<b>BILDUNG</b>	<b>2'285'000</b>	<b>40'000</b>	<b>730'000</b>		<b>228'276.35</b>	<b>11'960.00</b>
<b>21</b>	<b>Volksschule</b>	<b>2'285'000</b>	<b>40'000</b>	<b>730'000</b>		<b>228'276.35</b>	<b>11'960.00</b>
<b>217</b>	<b>Schulliegenschaften</b>	<b>2'285'000</b>	<b>40'000</b>	<b>730'000</b>		<b>228'276.35</b>	<b>11'960.00</b>
<b>2170</b>	<b>Schulliegenschaften</b>	<b>2'285'000</b>	<b>40'000</b>	<b>730'000</b>		<b>228'276.35</b>	<b>11'960.00</b>
<b>5040.00</b>	<b>Hochbauten allgemein</b>	<b>2'205'000</b>		<b>680'000</b>		<b>228'276.35</b>	
INV00002	Dachsanieerung SH 70 2. Etappe	0		0		190'911.50	
INV00056	Velo- und Mofaunterstände SH 70/07	55'000		55'000		0.00	
INV00098	PV-Anlage Schule / Dachsanieerung SH53	0		625'000		37'364.85	
INV00123	Bau Schulraumprovisorium	2'150'000		0		0.00	

## Investitionsrechnung

Investitionsrechnung, Einzelkonten		Budget 2025		Budget 2024		Jahresrechnung 2023	
		Ausgaben	Einnahmen	Ausgaben	Einnahmen	Ausgaben	Einnahmen
<b>5060.00</b>	<b>Anschaffung Mobilien, Maschinen, Fahrzeuge</b>	<b>80'000</b>		<b>50'000</b>		<b>0.00</b>	
INV00111	Ergänzung Spielplatz Süd Schulhaus 53	80'000		50'000		0.00	
<b>6310.00</b>	<b>Förderbeitrag an Sanierung Flachdach SH 70</b>		<b>0</b>		<b>0</b>		<b>11'960.00</b>
INV00002	Dachsanierung SH 70 2. Etappe		0		0		11'960.00
<b>6360.00</b>	<b>Investitionsbeiträge von privaten Organisationen o. Erwerbschar.</b>		<b>40'000</b>		<b>0</b>		<b>0.00</b>
INV00111	Ergänzung Spielplatz Süd Schulhaus 53		40'000		0		0.00
<b>3</b>	<b>KULTUR, SPORT UND FREIZEIT, KIRCHE</b>	<b>50'000</b>		<b>175'000</b>		<b>0.00</b>	
<b>34</b>	<b>Sport und Freizeit</b>	<b>50'000</b>		<b>175'000</b>		<b>0.00</b>	
<b>341</b>	<b>Sport</b>	<b>50'000</b>		<b>175'000</b>		<b>0.00</b>	
<b>3414</b>	<b>Sportplätze</b>	<b>0</b>		<b>85'000</b>		<b>0.00</b>	
<b>5010.00</b>	<b>Wege / Beleuchtung</b>	<b>0</b>		<b>85'000</b>		<b>0.00</b>	
INV00112	Ersatz Bodenbelag Sportplatz	0		85'000		0.00	
<b>3416</b>	<b>Mehrzweckhalle</b>	<b>50'000</b>		<b>90'000</b>		<b>0.00</b>	
<b>5040.00</b>	<b>Hochbauten allgemein</b>	<b>50'000</b>		<b>0</b>		<b>0.00</b>	
INV00124	Ertüchtigung Bühnentechnik MZH	50'000		0		0.00	
<b>5060.00</b>	<b>Mobilien, Maschinen, Fahrzeuge</b>	<b>0</b>		<b>90'000</b>		<b>0.00</b>	
INV00113	Ersatz Tische MZH	0		90'000		0.00	
<b>6</b>	<b>VERKEHR</b>	<b>700'000</b>	<b>0</b>	<b>790'000</b>	<b>0</b>	<b>144'528.85</b>	<b>2'814.00</b>
<b>61</b>	<b>Strassenverkehr</b>	<b>700'000</b>	<b>0</b>	<b>790'000</b>	<b>0</b>	<b>144'528.85</b>	<b>2'814.00</b>
<b>615</b>	<b>Gemeindestrassen</b>	<b>700'000</b>	<b>0</b>	<b>790'000</b>	<b>0</b>	<b>144'528.85</b>	<b>2'814.00</b>
<b>6150</b>	<b>Gemeindestrassen</b>	<b>700'000</b>	<b>0</b>	<b>790'000</b>	<b>0</b>	<b>88'447.35</b>	<b>2'814.00</b>
<b>5010.00</b>	<b>Strassen / Verkehrswege</b>	<b>700'000</b>		<b>790'000</b>		<b>88'447.35</b>	
INV00021	Sanierung Inselweg	0		0		2'682.05	
INV00065	Sanierung Mühlefeldstrasse	0		0		1'037.45	

## Investitionsrechnung

Investitionsrechnung, Einzelkonten		Budget 2025		Budget 2024		Jahresrechnung 2023	
		Ausgaben	Einnahmen	Ausgaben	Einnahmen	Ausgaben	Einnahmen
INV00066	Sanierung Waldstrassen	0		20'000		19'814.65	
INV00085	Planung Sanierung Kreuzstrasse	0		0		51'431.70	
INV00086	Sanierung Kreuzstrasse	500'000		620'000		0.00	
INV00087	Zufahrt Parkplatz Kindergarten	0		95'000		13'481.50	
INV00102	Planung Schutz PW Insel Zone 1+2	0		50'000		0.00	
INV00103	Planung Sanierung Schmiedenstrasse	20'000		5'000		0.00	
INV00104	Planung EWG Hauptstr./Oltnerstrasse	20'000		0		0.00	
INV00114	Erschliessung Unterschachen	160'000		0		0.00	
<b>6310.00</b>	<b>Beitrag Kanton</b>		<b>0</b>		<b>0</b>		<b>2'814.00</b>
INV00066	Sanierung Waldstrassen		0		0		2'814.00
<b>6153</b>	<b>Werkhof</b>	<b>0</b>		<b>0</b>		<b>56'081.50</b>	
<b>5060.00</b>	<b>Anschaffung Mobilien, Maschinen, Fahrzeuge</b>	<b>0</b>		<b>0</b>		<b>56'081.50</b>	
INV00099	E-Fahrzeug Werkhof	0		0		56'081.50	
<b>7</b>	<b>UMWELTSCHUTZ UND RAUMORDNUNG</b>	<b>2'130'000</b>	<b>190'000</b>	<b>1'690'000</b>	<b>140'000</b>	<b>259'612.15</b>	<b>272'176.99</b>
<b>71</b>	<b>Wasserversorgung</b>	<b>825'000</b>	<b>40'000</b>	<b>885'000</b>	<b>40'000</b>	<b>123'757.08</b>	<b>88'186.64</b>
<b>710</b>	<b>Wasserversorgung</b>	<b>825'000</b>	<b>40'000</b>	<b>885'000</b>	<b>40'000</b>	<b>123'757.08</b>	<b>88'186.64</b>
<b>7101</b>	<b>Wasserversorgung SF</b>	<b>825'000</b>	<b>40'000</b>	<b>885'000</b>	<b>40'000</b>	<b>123'757.08</b>	<b>88'186.64</b>
<b>5031.00</b>	<b>Tiefbauten Wasserversorgung SF</b>	<b>775'000</b>		<b>625'000</b>		<b>77'742.78</b>	
INV00035	Ersatz WL Inselweg	0		0		2'186.72	
INV00072	Ersatz WL Schlossmattstrasse	0		0		3'077.16	
INV00073	Ersatz WL Mühlefeldstrasse	0		0		2'192.57	
INV00094	PW-Inseli / O3-Anlage	0		70'000		38'581.41	
INV00095	Ausbau Löschwasser Bösch	160'000		160'000		2'576.14	
INV00096	Planung Ersatz WL Kreuzstrasse	0		0		29'128.78	
INV00097	Ersatz WL Kreuzstrasse	250'000		330'000		0.00	
INV00102	Planung Schutz PW Insel Zone 1+2	0		45'000		0.00	
INV00104	Planung EWG Hauptstr./Oltnerstrasse	40'000		10'000		0.00	
INV00109	Planung Ersatz WL Schmiedenstrasse	15'000		10'000		0.00	
INV00119	PW Inseli, Druckleitung Pumpwerk	70'000		0		0.00	
INV00120	Funk-Wasseruhren	110'000		0		0.00	
INV00121	Erschliessung WL Unterschachen	100'000		0		0.00	
INV00122	WL Haupt-/Oltnerstrasse	30'000		0		0.00	

## Investitionsrechnung

Investitionsrechnung, Einzelkonten		Budget 2025		Budget 2024		Jahresrechnung 2023	
		Ausgaben	Einnahmen	Ausgaben	Einnahmen	Ausgaben	Einnahmen
<b>5061.00</b>	<b>Mobilien, Maschinen, Fahrzeuge Wasserversorgung SF</b>	<b>50'000</b>		<b>260'000</b>		<b>46'014.30</b>	
INV00093	Notstromversorgung PW Inseli/Reservoir Dorf	50'000		260'000		46'014.30	
<b>6310.00</b>	<b>Beiträge SGV</b>		<b>0</b>		<b>0</b>		<b>54'313.00</b>
INV00034	Ersatz WL Frohburgstrasse		0		0		12'233.00
INV00035	Ersatz WL Inselweg		0		0		17'956.00
INV00073	Ersatz WL Mühlefeldstrasse		0		0		24'124.00
<b>6370.00</b>	<b>Wasseranschlussgebühren</b>		<b>40'000</b>		<b>40'000</b>		<b>33'873.64</b>
INV00038	Wasseranschlussgebühren		40'000		40'000		33'873.64
<b>72</b>	<b>Abwasserbeseitigung</b>	<b>1'305'000</b>	<b>150'000</b>	<b>805'000</b>	<b>100'000</b>	<b>128'695.72</b>	<b>183'990.35</b>
<b>720</b>	<b>Abwasserbeseitigung</b>	<b>1'305'000</b>	<b>150'000</b>	<b>805'000</b>	<b>100'000</b>	<b>128'695.72</b>	<b>183'990.35</b>
<b>7201</b>	<b>Abwasserbeseitigung SF</b>	<b>1'305'000</b>	<b>150'000</b>	<b>805'000</b>	<b>100'000</b>	<b>128'695.72</b>	<b>183'990.35</b>
<b>5032.00</b>	<b>Tiefbauten Abwasserbeseitigung SF</b>	<b>1'205'000</b>		<b>655'000</b>		<b>91'613.46</b>	
INV00067	Ersatz Kanalisation Mühlefeldstrasse	0		0		714.53	
INV00088	Kanalsanierungen 2023	0		120'000		25'978.45	
INV00089	Schachtsanierungen 2023	0		0		36'607.75	
INV00090	Planung Kanalisation Kreuzstrasse	0		0		28'312.73	
INV00091	Ersatz Kanalisation Kreuzstrasse	300'000		150'000		0.00	
INV00104	Planung EWG Hauptstr./Oltnerstrasse	40'000		10'000		0.00	
INV00105	Planung Ersatz Kanalisation Schmiedenstr.	65'000		25'000		0.00	
INV00106	Planung RA Kreuzstr./Hauptstrasse	0		40'000		0.00	
INV00107	Kanalsanierungen 2024	50'000		250'000		0.00	
INV00108	Schachtsanierungen 2024	0		60'000		0.00	
INV00115	Schachtsanierungen 2025	50'000		0		0.00	
INV00116	Kanalsanierungen 2025	200'000		0		0.00	
INV00117	Erschliessung Kanalisation Unterschachen	440'000		0		0.00	
INV00118	Kanalisation Haupt-/Oltnerstrasse	60'000		0		0.00	
<b>5292.00</b>	<b>Übrige immaterielle Anlagen Abwasserbeseitigung SF</b>	<b>100'000</b>		<b>150'000</b>		<b>37'082.26</b>	
INV00069	GEP, GIS-Datenaufbereitung	0		0		35'790.76	
INV00092	Erneuerung GEP	100'000		150'000		1'291.50	
<b>6370.00</b>	<b>Kanalisationsanschlussgebühren</b>		<b>150'000</b>		<b>100'000</b>		<b>176'892.35</b>
INV00049	Kanalisationsanschlussgebühren		150'000		100'000		176'892.35

## Investitionsrechnung

Investitionsrechnung, Einzelkonten		Budget 2025		Budget 2024		Jahresrechnung 2023	
		Ausgaben	Einnahmen	Ausgaben	Einnahmen	Ausgaben	Einnahmen
<b>6371.00</b>	<b>Erschliessungsbeiträge</b>		<b>0</b>		<b>0</b>		<b>7'098.00</b>
INV00043	Erschliessung Mühledorf		0		0		7'098.00
<b>79</b>	<b>Raumordnung</b>	<b>0</b>		<b>0</b>		<b>7'159.35</b>	
<b>790</b>	<b>Raumordnung</b>	<b>0</b>		<b>0</b>		<b>7'159.35</b>	
<b>7900</b>	<b>Raumordnung (allgemein)</b>	<b>0</b>		<b>0</b>		<b>7'159.35</b>	
<b>5290.00</b>	<b>Übrige immaterielle Anlagen</b>	<b>0</b>		<b>0</b>		<b>7'159.35</b>	
INV00053	Ortsplanrevision	0		0		7'159.35	
	Nettoinvestition	5'165'000	295'000	3'385'000	205'000	705'630.45	286'950.99
		5'165'000	4'870'000	3'385'000	3'180'000	705'630.45	418'679.46
		5'165'000	5'165'000	3'385'000	3'385'000	705'630.45	705'630.45
	<b>Total Ausgaben / Einnahmen</b>	<b>5'165'000</b>	<b>295'000</b>	<b>3'385'000</b>	<b>205'000</b>	<b>705'630.45</b>	<b>286'950.99</b>
	Ausgabenüberschuss		4'870'000		3'180'000		418'679.46
	<b>Total</b>	<b>5'165'000</b>	<b>5'165'000</b>	<b>3'385'000</b>	<b>3'385'000</b>	<b>705'630.45</b>	<b>705'630.45</b>

## Investitionsrechnung

Sachgruppengliederung		Budget 2025		Budget 2024		Jahresrechnung 2023	
		Ausgaben	Einnahmen	Ausgaben	Einnahmen	Ausgaben	Einnahmen
<b>5</b>	<b>Investitionsausgaben</b>	<b>5'460'000</b>		<b>3'590'000</b>		<b>992'581.44</b>	
<b>50</b>	<b>Sachanlagen</b>	<b>5'065'000</b>		<b>3'235'000</b>		<b>661'388.84</b>	
<b>501</b>	<b>Strassen / Verkehrswege</b>	<b>700'000</b>		<b>875'000</b>		<b>88'447.35</b>	
5010	Strassen / Verkehrswege	700'000		875'000		88'447.35	
<b>503</b>	<b>Tiefbau</b>	<b>1'980'000</b>		<b>1'280'000</b>		<b>169'356.24</b>	
5031	Tiefbauten Wasserversorgung SF	775'000		625'000		77'742.78	
5032	Tiefbauten Abwassebeseitigung SF	1'205'000		655'000		91'613.46	
<b>504</b>	<b>Hochbauten</b>	<b>2'255'000</b>		<b>680'000</b>		<b>301'489.45</b>	
5040	Hochbauten allgemein	2'255'000		680'000		228'856.35	
5045	Hochbauten Feuerwehr SF	0		0		72'633.10	
<b>506</b>	<b>Mobilien, Maschinen, Fahrzeuge</b>	<b>130'000</b>		<b>400'000</b>		<b>102'095.80</b>	
5060	Mobilien, Maschinen, Fahrzeuge	80'000		140'000		56'081.50	
5061	Mobilien, Maschinen, Fahrzeuge Wasserversorgung SF	50'000		260'000		46'014.30	
<b>52</b>	<b>Immaterielle Anlagen</b>	<b>100'000</b>		<b>150'000</b>		<b>44'241.61</b>	
<b>529</b>	<b>Übrige Immaterielle Anlagen</b>	<b>100'000</b>		<b>150'000</b>		<b>44'241.61</b>	
5290	Ortsplanrevision	0		0		7'159.35	
5292	Übrige immaterielle Anlagen Abwasserbeseitigung SF	100'000		150'000		37'082.26	
<b>59</b>	<b>Übertrag an Bilanz</b>	<b>295'000</b>		<b>205'000</b>		<b>286'950.99</b>	
<b>590</b>	<b>Passivierungen</b>	<b>295'000</b>		<b>205'000</b>		<b>286'950.99</b>	
5900	Passivierte Einnahmen	295'000		205'000		286'950.99	
<b>6</b>	<b>Investitionseinnahmen</b>		<b>5'460'000</b>		<b>3'590'000</b>		<b>992'581.44</b>
<b>63</b>	<b>Investitionsbeiträge für eigene Rechnung</b>		<b>295'000</b>		<b>205'000</b>		<b>286'950.99</b>
<b>631</b>	<b>Kanton</b>		<b>0</b>		<b>0</b>		<b>69'087.00</b>
6310	Investitionsbeiträge vom Kanton		0		0		69'087.00
<b>634</b>	<b>Öffentliche Unternehmungen</b>		<b>65'000</b>		<b>65'000</b>		<b>0.00</b>
6340	Investitionsbeiträge vom von öffentliche Unternehmungen		65'000		65'000		0.00

## Investitionsrechnung

Sachgruppengliederung		Budget 2025		Budget 2024		Jahresrechnung 2023	
		Ausgaben	Einnahmen	Ausgaben	Einnahmen	Ausgaben	Einnahmen
<b>636</b>	<b>Privaten Organisationen ohne Erwerbscharakter</b>		<b>40'000</b>		<b>0</b>		<b>0.00</b>
6360	Investitionsbeiträge von privaten Organisationen ohne Erwerbscharakter		40'000		0		0.00
<b>637</b>	<b>Private Haushalte</b>		<b>190'000</b>		<b>140'000</b>		<b>217'863.99</b>
6370	Ausschlussgebühren		190'000		140'000		210'765.99
6371	Erschliessungsbeiträge		0		0		7'098.00
<b>69</b>	<b>Übertrag an Bilanz</b>		<b>5'165'000</b>		<b>3'385'000</b>		<b>705'630.45</b>
<b>690</b>	<b>Aktivierungen</b>		<b>5'165'000</b>		<b>3'385'000</b>		<b>705'630.45</b>
6900	Aktivierung Ausgaben		5'165'000		3'385'000		705'630.45

# Anhang zum Budget

## Anhang

### Ausweis Bestimmung Werterhalt

A7.1 Ausweis Wiederbeschaffungswert und Bestimmung Pflichteinlage Werterhalt Wasserversorgung								Betrag in Fr.
Anlagekategorie	Wiederbeschaffungswert 1.1.	Zuwachs	Wiederbeschaffungswert 31.12.	betriebswirtschaftliche Abschreibungen bzw. Werterhalt	Pflichteinlage Werterhalt SOLL vor Abschreibung	vorgenommene Abschreibungen	Pflichteinlage Werterhalt IST	
Wasserfassungen	380'400	0	380'400	0.5000%	1'902	0	1'902	
Reservoir	2'858'198	0	2'858'198	0.3750%	10'718	0	10'718	
Pumpwerke	1'209'218	0	1'209'218	0.5000%	6'046	0	6'046	
Wasseraufbereitung	119'750	0	119'750	0.7500%	898	0	898	
Leitungsnetz/Hydranten	19'930'637	0	19'930'637	0.3125%	62'283	117'532	-55'249	
Messtechnik	640'000	0	640'000	1.2500%	8'000	0	8'000	
	25'138'203	0	25'138'203		89'848	117'532	-27'684	

A7.2 Ausweis Wiederbeschaffungswert und Bestimmung Pflichteinlage Werterhalt Abwasserbeseitigung								Betrag in Fr.
Anlagekategorie	Wiederbeschaffungswert 1.1.	Zuwachs	Wiederbeschaffungswert 31.12.	betriebswirtschaftliche Abschreibungen bzw. Werterhalt	Pflichteinlage Werterhalt SOLL vor Abschreibung	vorgenommene Abschreibungen	Pflichteinlage Werterhalt IST	
Kanäle	21'330'000		21'330'000	0.3125%	66'656	88'971	-22'315	
Sonderbauwerke			0	0.5000%	0	0	0	
Kläranlage			0	0.7500%	0	0	0	
	21'330'000	0	21'330'000				-22'315	

Anhang

**Abschreibungstabelle**

Konto / Anlage	Beschreibung	Ist-Anschaffungs-wert per 01.01.2024	Buchwert 01.01.2024	Zuwachs	Abgang	Anschaffungs-wert für Abschreibung 2024	Abschrei-bungs-Satz	bisherige Abschreibung Abschr.	Abschreibung 2024	Plan-Wert 31.12.2024 (Buchwert)	Zuwachs	Abgang	Anschaffungs-wert für Abschr. 2025	Abschrei-bungs-Satz	Abschreibung 2025	Plan-Wert 31.12.2025 (Buchwert)
<b>HRM1:</b>																
0221.3300.25	EDV Verwaltung	4'931.52	986.45	0.00	0.00	4'931.52	10.00%	3'452.07	493	493.15	0.00	0.00	4'931.52	10.00%	493	0.00
0290.3300.25	Renovation Gemeindehaus Schlosshof	71'920.31	14'384.10	0.00	0.00	71'920.31	10.00%	50'344.21	7'192	7'192.03	0.00	0.00	71'920.31	10.00%	7'192	0.00
	Renovation alte Kanzlei	46'433.87	9'287.15	0.00	0.00	46'433.87	10.00%	37'146.72	4'644	4'643.39	0.00	0.00	46'433.87	10.00%	4'643	0.00
	Div. Restbeträge (auf Fr. 1.00 abegeschr.)	8.24	1.00	0.00	0.00	8.24	10.00%	7.24	0	1.00	0.00	0.00	8.24	10.00%	1	0.00
1501.3300.25	Feuerwehrmagazin	45'790.30	9'158.10	0.00	0.00	45'790.30	10.00%	36'632.20	4'579	4'579.03	0.00	0.00	45'790.30	10.00%	4'579	0.00
	Neuanschaffung Tanklöschfahrzeug	191'183.50	38'237.05	0.00	0.00	191'183.50	10.00%	152'946.45	19'119	19'118.35	0.00	0.00	191'183.50	10.00%	19'118	0.00
2170.3300.25	Renovation Kindergarten	230'649.34	46'129.75	0.00	0.00	230'649.34	10.00%	184'519.59	23'065	23'064.93	0.00	0.00	230'649.34	10.00%	23'065	0.00
	Renovation Schulhäuser	545'250.71	109'050.15	0.00	0.00	545'250.71	10.00%	436'200.56	54'525	54'525.07	0.00	0.00	545'250.71	10.00%	54'525	0.00
2193.3300.25	IT-Konzept Schule	139'353.00	27'870.90	0.00	0.00	139'353.00	10.00%	111'482.10	13'936	13'935.30	0.00	0.00	139'353.00	10.00%	13'935	0.00
3416.3300.25	Renovation Mehrzweckhalle	9'950.44	1'990.15	0.00	0.00	9'950.44	10.00%	7'960.29	995	995.04	0.00	0.00	9'950.44	10.00%	995	0.00
6150.3300.25	Gemeindestrassen div.	575'161.46	115'032.40	0.00	0.00	575'161.46	10.00%	460'129.06	57'516	57'516.15	0.00	0.00	575'161.46	10.00%	57'516	0.00
	Verlängerung Rebenstrasse	217'215.17	43'613.52	0.00	0.00	217'215.17	10.00%	173'601.65	21'892	21'721.52	0.00	0.00	217'215.17	10.00%	21'722	0.00
	Sanierung Schlossackerstrasse	28'602.52	5'720.75	0.00	0.00	28'602.52	10.00%	22'881.77	2'861	2'860.25	0.00	0.00	28'602.52	10.00%	2'860	0.00
6153.3300.25	Fahrzeuge Werkhof	104'534.24	20'906.42	0.00	0.00	104'534.24	10.00%	83'627.82	10'453	10'453.42	0.00	0.00	104'534.24	10.00%	10'453	0.00
	Stapler Werkhof	33'434.64	6'687.35	0.00	0.00	33'434.64	10.00%	26'747.29	3'344	3'343.46	0.00	0.00	33'434.64	10.00%	3'343	0.00
7101.3300.25	Wasserleitungen div.	265'219.56	53'043.96	0.00	0.00	265'219.56	10.00%	212'175.60	26'522	26'521.96	0.00	0.00	265'219.56	10.00%	26'522	0.00
	Hochbauten div.	1.00	1.00	0.00	0.00	1.00	10.00%	0.00	0	1.00	0.00	0.00	1.00	10.00%	1	0.00
	Verlängerung Rebenstrasse	47'828.55	10'454.86	0.00	0.00	47'828.55	10.00%	37'373.69	5'672	4'782.86	0.00	0.00	47'828.55	10.00%	4'783	0.00
	Ersatz Wasserleitung Rebenstrasse (Teil)	18'056.70	3'611.25	0.00	0.00	18'056.70	10.00%	14'445.45	1'806	1'805.67	0.00	0.00	18'056.70	10.00%	1'806	0.00
	Ersatz WL Schlossackerstrasse	68'037.40	14'429.09	0.00	0.00	68'037.40	10.00%	53'608.31	7'625	6'803.74	0.00	0.00	68'037.40	10.00%	6'804	0.00
7201.3300.25	Kanalisation div.	1.00	1.00	0.00	0.00	1.00	10.00%	0.00	0	1.00	0.00	0.00	1.00	10.00%	1	0.00
	Kanalsanierungen 2014	2'608.70	521.55	0.00	0.00	2'608.70	10.00%	2'087.15	261	260.87	0.00	0.00	2'608.70	10.00%	261	0.00
	Kanalsanierungen 2015	3'499.05	699.65	0.00	0.00	3'499.05	10.00%	2'799.40	350	349.65	0.00	0.00	3'499.05	10.00%	350	0.00
<b>264'969</b>																
<b>HRM2:</b>																
0210.3300.00	Ersatzbeschaffung Server	90'445.00	90'445.00	0.00	0.00	90'445.00	25.00%	90'445.00	0	0.00	0.00	0.00	0.00	25.00%	0	0.00
0290.3300.00	Ersatz Festischgarnituren	50'103.75	50'103.75	0.00	0.00	50'103.75	12.50%	37'577.85	6'263	6'262.93	0.00	0.00	50'103.75	12.50%	6'263	-0.04
	Ersatz Steuerung Heizung Schlosshof	49'877.80	49'877.80	0.00	0.00	49'877.80	3.03%	3'022.90	1'511	45'343.60	0.00	0.00	49'877.80	3.03%	1'511	43'832.31
	Sanierung Gebäudehülle Werkhof	7'542.75	7'542.75	0.00	0.00	7'542.75	3.03%	457.20	229	6'857.00	0.00	0.00	7'542.75	3.03%	229	6'628.46
	Ersatz Heizung alte Kanzlei	77'919.45	77'919.45	0.00	0.00	77'919.45	3.03%	4'705.40	2'361	70'853.09	0.00	0.00	77'919.45	3.03%	2'361	68'492.13
															<u>10'364</u>	
1501.3300.05	Mehrzweckfahrzeug Feuerwehr	84'258.75	84'258.75	0.00	0.00	84'258.75	6.67%	44'938.00	5'620	33'700.69	0.00	0.00	84'258.75	6.67%	5'620	28'080.63
	Sanierung Gebäudehülle FW-Magazin	57'792.70	57'792.70	2'000.00	0.00	59'792.70	3.03%	3'502.60	1'812	54'478.38	0.00	0.00	59'792.70	3.03%	1'812	52'666.66

	Umbau Feuerwehrmagazin	72'633.10	72'633.10	60'000.00	0.00	132'633.10	3.03%	2'201.05	4'019	126'413.27	0.00	0.00	132'633.10	3.03%	4'019	122'394.48
															11'451	
1612.3300.00	Erneuerung Trefferanzeige Scheibenstand	120'000.00	120'000.00	0.00	0.00	118'188.00	12.50%	105'226.70	12'961	0.30	0.00	0.00	118'188.00	12.50%	0	0.30
2170.3300.00	Sanierung Kindergartendach	133'300.05	133'300.05	0.00	0.00	133'300.05	3.03%	32'128.40	4'039	97'132.66	0.00	0.00	133'300.05	3.03%	4'043	93'089.66
	Flachdachsanierung Aulatrakt	145'441.70	145'441.70	0.00	0.00	145'441.70	3.03%	30'851.30	4'407	110'183.52	0.00	0.00	145'441.70	3.03%	4'407	105'776.63
	Kauf / Sanierung Kapelle Hauptstrasse	772'735.30	772'735.30	0.00	0.00	772'735.30	3.03%	122'545.90	23'414	626'775.52	0.00	0.00	772'735.30	3.03%	22'431	604'344.52
	Abgasfilter Heizung Schule	79'282.15	79'282.15	0.00	0.00	79'282.15	3.03%	12'559.85	2'402	64'320.05	0.00	0.00	79'282.15	3.03%	2'402	61'917.80
	Dachsanierung Schulhaus 70 1. Etappe	120'321.85	120'321.85	0.00	0.00	120'321.85	3.03%	18'758.30	3'646	97'917.80	0.00	0.00	120'321.85	3.03%	3'646	94'272.05
	Erneuerung 100 Meter-Rennbahn	43'976.00	43'976.00	0.00	0.00	43'976.00	2.50%	2'199.00	1'099	40'677.60	0.00	0.00	43'976.00	2.50%	1'099	39'578.20
	Dachsanierung Schulhaus 70 2. Etappe	178'951.50	178'951.50	891.85	0.00	179'843.35	3.03%	5'615.05	5'449	168'779.05	0.00	0.00	179'843.35	3.03%	5'449	163'329.79
	PV-Anlage Schule / Dachsanierung SH 53	37'364.85	0.00	580'000.00	0.00	617'364.85	3.03%	0.00	18'706	598'658.70	0.00	0.00	617'364.85	3.03%	18'706	579'952.54
	Ergänzung Spielplatz Süd Schulhaus 53	0.00	0.00	6'400.00	0.00	6'400.00	12.50%	0.00	0	6'400.00	83'600.00	40'000.00	50'000.00	12.50%	6'250	43'750.00
	Velo- und Mofaunterstände SH 70/07	0.00	0.00	0.00	0.00	0.00	3.03%	0.00	0	0.00	55'000.00	0.00	55'000.00	3.03%	1'667	53'333.50
	Schulraumprovisorium	0.00	0.00	0.00	0.00	0.00	3.03%	0.00	0	0.00	2'150'000.00	0.00	2'150'000.00	3.03%	65'145	2'084'855.00
															135'245	
2193.3300.00	Anschaffung Tablets Schule	52'867.80	52'867.80	0.00	0.00	52'867.80	25.00%	26'434.00	13'217	13'216.85	0.00	0.00	52'867.80	25.00%	13'217	-0.10
3414.3300.00	Erneuerung Beleuchtung Hauptplatz Inseli	232'926.04	232'926.04	0.00	0.00	232'926.04	2.50%	23'909.00	5'823	203'193.89	0.00	0.00	232'926.04	2.50%	5'823	197'370.74
	Erneuerung roter Bodenbelag	0.00	0.00	99'000.00	0.00	99'000.00	2.50%	0.00	2'475	96'525.00	85'000.00	0.00	184'000.00	2.50%	4'600	176'925.00
															10'423	
3416.3300.00	Ersatz Photovoltaikanlage MZH	96'065.75	96'065.75	0.00	0.00	96'065.75	3.03%	14'555.45	2'911	78'599.51	0.00	0.00	96'065.75	3.03%	2'911	75'688.72
	Ersatz Beleuchtung MZH	0.00	0.00	112'000.00	0.00	101'342.00	3.03%	0.00	3'071	98'271.34	0.00	0.00	101'342.00	3.03%	3'071	95'200.67
	Ersatz Tische HZH	0.00	0.00	84'000.00	0.00	84'000.00	12.50%	0.00	10'500	73'500.00	0.00	0.00	84'000.00	12.50%	10'500	63'000.00
	Ertüchtigung Bühnentechnik	0.00	0.00	0.00	0.00	0.00	3.03%	0.00	0	0.00	50'000.00	0.00	50'000.00	3.03%	1'515	48'485.00
															17'996	
3290.3660.00	Beitrag an Pfadiheim-Neubau	180'000.00	180'000.00	0.00	0.00	180'000.00	3.03%	32'727.30	5'454	141'818.70	0.00	0.00	180'000.00	3.03%	5'455	136'363.70
6130.3660.00	Investitionsbeitrag Sanierung Hauptstrasse Wes	30'800.00	30'800.00	0.00	0.00	30'800.00	2.50%	5'823.15	781	24'195.85	0.00	0.00	30'800.00	2.50%	781	23'414.85
6150.3300.00	Neuerschliessung Zilempstrasse	178'976.90	178'976.90	0.00	0.00	178'976.90	2.50%	40'305.00	4'329	134'342.90	0.00	0.00	178'976.90	2.50%	4'329	130'013.90
	Ausbau Grienackerweg	23'289.10	23'289.10	0.00	0.00	23'289.10	2.50%	9'721.00	1'205	12'363.10	0.00	0.00	23'289.10	2.50%	1'205	11'158.10
	Deckbelag Jurastrasse u. Einlenker Leistenfabr.	320'498.30	320'498.30	0.00	0.00	320'498.30	2.50%	61'196.00	8'099	251'203.30	0.00	0.00	320'498.30	2.50%	8'099	243'104.30
	Sanierung Jurastrasse ob. Abschnitt	10'866.75	10'866.75	0.00	0.00	10'866.75	2.50%	1'848.00	273	8'745.75	0.00	0.00	10'866.75	2.50%	273	8'472.75
	Wendeplatz Rebenstrasse	421.15	421.15	0.00	0.00	421.15	2.50%	420.15	0	1.00	0.00	0.00	421.15	2.50%	0	1.00
	Verlängerung Rebenstrasse	-981.50	-981.50	0.00	0.00	-981.50	2.50%	-982.50	0	1.00	0.00	0.00	-981.50	2.50%	0	1.00
	Sanierung Neuweg	70'124.35	70'124.35	0.00	0.00	70'124.35	2.50%	12'703.00	1'794	55'627.35	0.00	0.00	70'124.35	2.50%	1'794	53'833.35
	Sanierung Bözachstrasse	371'921.65	371'921.65	0.00	0.00	371'921.65	2.50%	65'479.00	9'552	296'891.15	0.00	0.00	371'921.65	2.50%	9'552	287'339.65
	Sanierung Böschweg	151'974.20	151'974.20	0.00	0.00	151'974.20	2.50%	26'596.00	3'799	121'578.85	0.00	0.00	151'974.20	2.50%	3'799	117'779.49
	Sanierung Schachenstrasse	724'127.50	724'127.50	0.00	0.00	724'127.50	2.50%	98'263.00	18'408	607'456.50	0.00	0.00	724'127.50	2.50%	18'408	589'048.50
	Sanierung Birkenweg	91'500.07	91'500.07	0.00	0.00	91'500.07	2.50%	11'108.00	2'297	78'095.07	0.00	0.00	91'500.07	2.50%	2'297	75'798.07
	Sanierung Sandackerweg	82'532.65	82'532.65	0.00	0.00	82'532.65	2.50%	10'078.00	2'070	70'384.65	0.00	0.00	82'532.65	2.50%	2'070	68'314.65
	Sanierung Quellenstrasse	64'504.45	64'504.45	0.00	0.00	64'504.45	2.50%	9'382.00	1'723	53'399.90	0.00	0.00	64'504.45	2.50%	1'723	51'676.90
	Sanierung Sonneggweg	273'614.80	273'614.80	0.00	0.00	273'614.80	2.50%	25'924.00	6'840	240'850.43	0.00	0.00	273'614.80	2.50%	6'840	234'010.06
	Sanierung Römerstrasse	349'646.35	349'646.35	0.00	0.00	349'646.35	2.50%	31'881.00	8'741	309'024.19	0.00	0.00	349'646.35	2.50%	8'741	300'283.03
	Fussweg alte Leistenfabrik	61'750.00	61'750.00	0.00	0.00	61'750.00	2.50%	4'631.00	1'544	55'575.25	0.00	0.00	61'750.00	2.50%	1'544	54'031.50
	Sanierung Bachmattstrasse	195'421.50	195'421.50	0.00	0.00	195'421.50	2.50%	14'657.00	4'886	175'878.96	0.00	0.00	195'421.50	2.50%	4'886	170'993.43
	Sanierung Frohburgstrasse	141'093.40	141'093.40	0.00	0.00	141'093.40	2.50%	10'517.00	3'527	127'049.07	0.00	0.00	141'093.40	2.50%	3'527	123'521.73
	Sanierung Haldeneggstrasse	144'999.88	144'999.88	0.00	0.00	144'999.88	2.50%	7'250.00	3'625	134'124.88	0.00	0.00	144'999.88	2.50%	3'625	130'499.89
	Sanierung Mühelfeldstrasse	234'662.49	234'662.49	0.00	0.00	234'662.49	2.50%	11'708.00	5'867	217'087.93	0.00	0.00	234'662.49	2.50%	5'867	211'221.37
	Sanierung Inselweg	89'237.60	89'237.60	0.00	0.00	89'237.60	2.50%	4'397.00	2'231	82'609.66	0.00	0.00	89'237.60	2.50%	2'231	80'378.72
	Sanierung Waldstrasse	47'143.90	47'143.90	23'000.00	0.00	70'143.90	2.50%	2'015.00	1'754	66'375.30	0.00	0.00	70'143.90	2.50%	1'754	64'621.71

	Planung Sanierung Kreuzstrasse	51'431.70	51'431.70	7'500.00	0.00	58'931.70	2.50%	1'286.00	1'473	56'172.41	0.00	0.00	58'931.70	2.50%	1'473	54'699.12
	Sanierung Kreuzstrasse	0.00	0.00	620'000.00	0.00	620'000.00	2.50%	0.00	15'500	604'500.00	450'000.00	0.00	1'070'000.00	2.50%	26'750	1'027'750.00
	Schutz PW Inseli Zone 1+2	0.00	0.00	50'000.00	0.00	50'000.00	2.50%	0.00	1'250	48'750.00	0.00	0.00	50'000.00	2.50%	1'250	47'500.00
	Planung EWG Hauptstr./Oltnerstrasse	0.00	0.00	0.00	0.00	0.00	2.50%	0.00	0	0.00	20'000.00	0.00	20'000.00	2.50%	500	19'500.00
	Planung Schmiedenstrasse	0.00	0.00	20'000.00	0.00	20'000.00	2.50%	0.00	500	19'500.00	15'000.00	0.00	35'000.00	2.50%	875	33'625.00
	Zufahrt/Parkplatz Kindergarten	13'481.50	13'481.50	82'000.00	0.00	95'481.50	2.50%	0.00	2'387	93'094.46	0.00	0.00	95'481.50	2.50%	2'387	90'707.43
	Erschliessung Unterschachen	0.00	0.00	0.00	0.00	0.00	2.50%	0.00	0	0.00	160'000.00	0.00	160'000.00	2.50%	4'000	156'000.00
																129'798
6153.3300.00	Ersatzbeschaffung Kommunaltraktor	96'435.85	96'435.85	0.00	0.00	96'435.85	12.50%	24'109.00	12'054	60'272.37	0.00	0.00	96'435.85	12.50%	12'054	48'217.89
	Sanierung Gebäudehülle alter Werkhof	7'542.75	7'542.75	0.00	0.00	7'542.75	3.03%	228.60	229	7'085.60	0.00	0.00	7'542.75	3.03%	229	6'857.06
	E-Fahrzeug für Werkhof	56'081.50	56'081.50	0.00	0.00	56'081.50	12.50%	7'010.20	7'010	42'061.11	0.00	0.00	56'081.50	12.50%	7'010	35'050.93
																19'293
7101.3300.01	Neue Wasserleitung Zilempstrasse	993.40	993.40	0.00	0.00	993.40	2.00%	992.40	0	1.00	0.00	0.00	993.40	2.00%	0	1.00
	Neuerschliessung Grienackerweg	3'178.15	3'178.15	0.00	0.00	3'178.15	2.00%	3'177.15	0	1.00	0.00	0.00	3'178.15	2.00%	0	1.00
	Ersatz Wasserleitung Kreuzstrasse	3'535.90	3'535.90	0.00	0.00	3'535.90	2.00%	3'534.90	0	1.00	0.00	0.00	3'535.90	2.00%	0	1.00
	Ersatz Wasserleitung Jurastrasse	5'807.55	5'807.55	0.00	0.00	5'807.55	2.00%	5'806.55	0	1.00	0.00	0.00	5'807.55	2.00%	0	1.00
	Ersatz Wasserleitung Bözachstrasse	15'045.85	15'045.85	0.00	0.00	15'045.85	2.00%	15'045.85	0	0.00	0.00	0.00	15'045.85	2.00%	0	0.00
	Ersatz Wasserleitung Oltnerstrasse	17'160.95	17'160.95	0.00	0.00	17'160.95	2.00%	17'160.00	0	0.95	0.00	0.00	17'160.95	2.00%	0	0.95
	Ersatz Wasserleitung Schmiedenstr. 1. Teil	138.45	138.45	0.00	0.00	138.45	2.00%	137.50	0	0.95	0.00	0.00	138.45	2.00%	0	0.95
	Ersatz Wasserleitung Jurastr. ob. Abschnitt	93'699.20	93'699.20	0.00	0.00	93'699.20	2.00%	13'861.75	1'857	77'980.45	0.00	0.00	93'699.20	2.00%	1'857	76'123.45
	Ersatz Wasserleitung Schachenstrasse	223'933.55	223'933.55	0.00	0.00	223'933.55	2.00%	28'599.35	4'479	190'855.53	0.00	0.00	223'933.55	2.00%	4'479	186'376.53
	Erschliessung Mühledorf	11'793.45	11'793.45	0.00	0.00	11'793.45	2.00%	2'831.95	236	8'725.63	0.00	0.00	11'793.45	2.00%	236	8'489.63
	Ersatz Wasserleitung Birkenweg	63'247.30	63'247.30	0.00	0.00	63'247.30	2.00%	6'590.50	1'265	55'391.85	0.00	0.00	63'247.30	2.00%	1'265	54'126.85
	Ersatz Wasserleitung Sandackerweg	40'754.65	40'754.65	0.00	0.00	40'754.65	2.00%	4'417.80	815	35'521.76	0.00	0.00	40'754.65	2.00%	815	34'706.76
	Ersatz Wasserleitung Sonnegweg	94'444.52	94'444.52	0.00	0.00	94'444.52	2.00%	8'732.00	1'889	83'823.63	0.00	0.00	94'444.52	2.00%	1'889	81'934.74
	Ersatz Wasserleitung Römertrasse	147'283.75	147'283.75	0.00	0.00	147'283.75	2.00%	12'755.80	2'946	131'582.28	0.00	0.00	147'283.75	2.00%	2'946	128'636.60
	Ersatz Wasserleitung Kanalbrücke Mühledorf	57'528.60	57'528.60	0.00	0.00	57'528.60	2.00%	5'545.95	1'151	50'832.08	0.00	0.00	57'528.60	2.00%	1'151	49'681.51
	Wasserleitung 2. Ringschluss Schachen	54'037.45	54'037.45	0.00	0.00	54'037.45	2.00%	4'323.00	1'081	48'633.70	0.00	0.00	54'037.45	2.00%	1'081	47'552.95
	Ersatz Wasserleitung Bachmattstrasse	59'523.00	59'523.00	0.00	0.00	59'523.00	2.00%	3'816.70	1'190	54'515.84	0.00	0.00	59'523.00	2.00%	1'190	53'325.38
	Ersatz Wasserleitung Frohburgstrasse	45'688.78	45'688.78	0.00	0.00	45'688.78	2.00%	3'126.30	914	41'648.70	0.00	0.00	45'688.78	2.00%	914	40'734.93
	Ersatz Wasserleitung Haldenegstrasse	26'827.12	26'827.12	0.00	0.00	26'827.12	2.00%	1'097.80	537	25'192.78	0.00	0.00	26'827.12	2.00%	537	24'656.24
	Ersatz Wasserleitung Schlossmattstrasse	222'675.53	222'675.53	0.00	0.00	222'675.53	2.00%	9'011.10	4'454	209'210.92	0.00	0.00	222'675.53	2.00%	4'454	204'757.40
	Ersatz Wasserleitung Mühlefeldstrasse	129'912.97	129'912.97	0.00	0.00	129'912.97	2.00%	6'255.45	2'598	121'059.26	0.00	0.00	129'912.97	2.00%	2'598	118'461.00
	Ersatz Wasserleitung Inselweg	67'176.97	67'176.97	0.00	0.00	67'176.97	2.00%	3'473.50	1'344	62'359.93	0.00	0.00	67'176.97	2.00%	1'344	61'016.39
	Notstrom PW-Insel und Reservoir Dorf	46'014.30	46'014.30	150'000.00	0.00	196'014.30	12.50%	0.00	0	196'014.30	30'000.00	0.00	226'014.30	12.50%	28'252	197'762.51
	PW-Insel O3-Anlage	38'581.00	38'581.00	60'000.00	0.00	98'581.00	2.00%	771.65	1'972	95'837.73	0.00	0.00	98'581.00	2.00%	1'972	93'866.11
	Ausbau Löschwasser Bösch	2'576.14	2'576.14	0.00	0.00	2'576.14	2.00%	0.00	0	2'576.14	160'000.00	0.00	162'576.14	2.00%	3'252	159'324.62
	Planung Sanierung Kreuzstrasse	29'128.78	29'128.78	5'000.00	0.00	34'128.78	2.00%	582.60	683	32'863.60	0.00	0.00	34'128.78	2.00%	683	32'181.03
	Ersatz WL Kreuzstrasse	0.00	0.00	250'000.00	0.00	250'000.00	2.00%	0.00	5'000	245'000.00	250'000.00	0.00	500'000.00	2.00%	10'000	485'000.00
	Schutz PW Inseli Zone 1+2	0.00	0.00	45'000.00	0.00	45'000.00	2.00%	0.00	900	44'100.00	0.00	0.00	45'000.00	2.00%	900	43'200.00
	Planung EWG Hauptstr./Oltnerstrasse	0.00	0.00	25'000.00	0.00	25'000.00	2.00%	0.00	500	24'500.00	25'000.00	0.00	50'000.00	2.00%	1'000	48'500.00
	Planung Schmiedenstrasse	0.00	0.00	10'000.00	0.00	10'000.00	2.00%	0.00	200	9'800.00	15'000.00	0.00	25'000.00	2.00%	500	24'300.00
	PW Inseli, Druckleitung Pumpwerk	0.00	0.00	0.00	0.00	0.00	2.00%	0.00	0	0.00	70'000.00	0.00	70'000.00	2.00%	1'400	68'600.00
	Funk-Wasseruhren	0.00	0.00	0.00	0.00	0.00	2.00%	0.00	0	0.00	110'000.00	0.00	110'000.00	2.00%	2'200	107'800.00
	Erschliessung Unterschachen	0.00	0.00	0.00	0.00	0.00	2.00%	0.00	0	0.00	100'000.00	0.00	100'000.00	2.00%	2'000	98'000.00
	Infrastruktur Haupt-/Oltnerstrasse	0.00	0.00	0.00	0.00	0.00	2.00%	0.00	0	0.00	30'000.00	0.00	30'000.00	2.00%	600	29'400.00
	Wasseranschlussgebühren	0.00	0.00	0.00	40'000.00	-40'000.00	2.00%	0.00	-800	-39'200.00	0.00	40'000.00	-80'000.00	2.00%	-1'600	-77'600.00
																77'911
7201.3300.02	Umbau Regenauslässe	1'150.00	1'150.00	0.00	0.00	1'150.00	2.00%	1'149.00	0	1.00	0.00	0.00	1'150.00	2.00%	0	1.00
	Ersatz Kanalisation Mühlefeldstrasse	0.00	0.00	541.60	0.00	541.60	2.00%	1'095.75	0	-554.15	555.15	0.00	1'096.75	2.00%	0	1.00
	Kanalsanierungen 2022	2'701.90	2'701.90	0.00	0.00	2'701.90	2.00%	5'401.80	0	-2'699.90	2'701.30	0.00	5'403.20	2.00%	0	1.40
	Schachtsanierungen 2022	813.85	813.85	0.00	0.00	813.85	2.00%	1'625.70	0	-811.85	812.85	0.00	1'626.70	2.00%	0	1.00
	Ersatz Kanalisation Schulstrasse / KS500-499	5'032.47	5'032.47	0.00	0.00	5'032.47	2.00%	1'507.80	0	3'524.67	0.00	0.00	5'032.47	2.00%	0	3'524.67
	Kanalsanierungen 2023	25'978.45	25'978.45	30'000.00	0.00	55'978.45	2.00%	0.00	1'120	54'858.88	0.00	0.00	55'978.45	2.00%	1'120	53'739.31

Schachtsanierungen 2023	36'607.75	36'607.75	3'000.00	0.00	39'607.75	2.00%	732.20	792	38'083.40	0.00	0.00	39'607.75	2.00%	792	37'291.24
Planung Sanierung Kreuzstrasse	0.00	0.00	5'000.00	0.00	5'000.00	2.00%	566.30	100	4'333.70	0.00	0.00	5'000.00	2.00%	100	4'233.70
Ersatz Kanalisation Kreuzstrasse	0.00	0.00	240'000.00	0.00	240'000.00	2.00%	0.00	4'800	235'200.00	190'000.00	0.00	430'000.00	2.00%	8'600	416'600.00
Planung EWG Hauptstr./Oltnerstrasse	0.00	0.00	40'000.00	0.00	40'000.00	2.00%	0.00	800	39'200.00	10'000.00	0.00	50'000.00	2.00%	1'000	48'200.00
Planung Schmiedenstrasse	0.00	0.00	30'000.00	0.00	30'000.00	2.00%	0.00	600	29'400.00	60'000.00	0.00	90'000.00	2.00%	1'800	87'600.00
Planung RA Kreuzstr./Hauptstrasse	0.00	0.00	25'000.00	0.00	25'000.00	2.00%	0.00	500	24'500.00	10'000.00	0.00	35'000.00	2.00%	700	33'800.00
Kanalsanierungen 2024	0.00	0.00	20'000.00	0.00	20'000.00	2.00%	0.00	400	19'600.00	50'000.00	0.00	70'000.00	2.00%	1'400	68'200.00
Schachtsanierungen 2024	0.00	0.00	50'000.00	0.00	50'000.00	2.00%	0.00	1'000	49'000.00	0.00	0.00	50'000.00	2.00%	1'000	48'000.00
Schachtsanierungen 2025	0.00	0.00	0.00	0.00	0.00	2.00%	0.00	0	0.00	50'000.00	0.00	50'000.00	2.00%	1'000	49'000.00
Kanalsanierungen 2025	0.00	0.00	0.00	0.00	0.00	2.00%	0.00	0	0.00	200'000.00	0.00	200'000.00	2.00%	4'000	196'000.00
Erschliessung Unterschachen	0.00	0.00	0.00	0.00	0.00	2.00%	0.00	0	0.00	440'000.00	0.00	440'000.00	2.00%	8'800	431'200.00
Infrastruktur Haupt-/Oltnerstrasse	0.00	0.00	0.00	0.00	0.00	2.00%	0.00	0	0.00	60'000.00	0.00	60'000.00	2.00%	1'200	58'800.00
Kanalisationsanschlussgebühren	0.00	0.00	0.00	100'000.00	-100'000.00	2.00%	0.00	-2'000	-98'000.00	0.00	100'000.00	-200'000.00	2.00%	-4'000	-194'000.00
															<u>27'512</u>
7101.3320.01 Überprüfung Grundwasserschutzzone	15'259.20	15'259.20	0.00	0.00	15'259.20	2.00%	2'441.50	305	12'512.52	0.00	0.00	15'259.20	2.00%	305	12'207.33
7201.3320.02 GEP, GIS-Datenaufbereitung	38'291.41	38'291.41	8'000.00	0.00	46'291.41	20.00%	7'658.30	9'258	29'374.83	0.00	0.00	46'291.41	20.00%	9'258	20'116.55
Neuerstellung GEP	1'291.50	1'291.50	130'000.00	0.00	131'291.50	20.00%	258.30	26'258	104'774.90	115'000.00	0.00	246'291.50	20.00%	49'258	170'516.60
															<u>58'517</u>
7201.3660.02 Beitrag an ARA Entlastungspumpwerk	74'280.40	74'280.40	0.00	0.00	74'280.40	2.50%	5'571.10	1'857	66'852.29	0.00	0.00	74'280.40	2.50%	1'857	64'995.28
7410.3660.00 Hochwasserschutz/Revitalisierung Aare	180'364.80	0.00	0.00	0.00	180'364.80	2.00%	14'429.20	3'607	162'328.30	0.00	0.00	180'364.80	2.00%	3'607	158'721.01
7710.3300.00 Erweiterung Erdbestattungsfelder Friedhof	288'281.39	0.00	0.00	0.00	288'281.39	2.50%	19'940.00	7'207	261'134.36	0.00	0.00	288'281.39	2.50%	7'207	253'927.32
7900.3320.00 Ortsplanungsrevision	437'638.95	437'638.95	0.00	0.00	437'638.95	10.00%	320'302.80	58'668	58'668.05	0.00	0.00	437'638.95	10.00%	58'668	0.05
															<u>738'070</u>
															Total Abschreibungen HRM2

## Anhang

## Verpflichtungskreditkontrolle

Verpflichtungskredite der Investitionsrechnung									
Konto	Bezeichnung	Beschluss- datum	Beschluss- organ	Bruttokredit	kumulierte Ausgaben brutto bis 31.12.2023	Budget		Total bis 2025	Brutto-Restkredit ab 2026
						Ausgaben 2024	Ausgaben 2025		
1501.5045 INV00101	Umbau Feuerwehrmagazin	13.12.2022	GV	260'000	72'633	60'000	0	132'633	127'367
2170.5030 INV00057	Erneuerung 100-Meter-Rennbahn	07.12.2021	GV	57'000	43'976	0	0	43'976	13'024
2170.5040 INV00056	Velo- und Mofaunterstände SH 70/07	06.12.2022	GV	55'000	0	0	55'000	55'000	0
2170.5040 INV00002	Dachsanierung SH 70 / 2. Etappe	13.12.2022	GV	250'000	190'912	892	0	191'803	58'197
2170.6310 INV00002	Förderbeitrag an Dachsanierung SH 70 / 2. Etappe				-11'960	0	0	-11'960	
2170.5040 INV00098	PV-Anlage Schule und Dachsanierung SH 53	07.06.2022	GV	625'000	37'365	580'000	0	617'365	7'635
2170.5060 INV00059	Anschaffung Schulmobiliar	07.12.2021	GV	50'000	0	0	0	0	50'000
2170.5060 INV00111	Ergänzung Spielplatz Süd Schulhaus 53	05.12.23/26.03.24	GR	90'000	0	6'400	83'600	90'000	0
3414.5010 INV00112	Ersatz Bodenbelag Sportplatz	05.12.2023	GR	85'000	0	99'000	0	99'000	-14'000
3416.5040 INV00100	Ersatz Beleuchtung Mehrzweckhalle	13.12.2022	GV	90'000	0	112'000	0	112'000	-22'000
3416.5040 INV00124	Ertüchtigung Bühnentechnik MZH	12.11.2024	GR	50'000	0	0	50'000	50'000	0
3416.5060 INV00113	Ersatz Tische Mehrzweckhalle	05.12.2023	GR	90'000	0	84'000	0	84'000	6'000
6130.5610.03	Beitrag an Kanton, Planung San. Hauptstr./Oltnerstr.		Kanton	103'300	30'800	0	0	30'800	72'500
6150.5010 INV00066	Sanierung Waldstrassen	05.12.2023	GR	20'000	0	23'000	0	23'000	-3'000
6150.5010 INV00085	Planung Sanierung Kreuzstrasse	13.12.2022	GV	51'000	51'432	7'500	0	58'932	-7'932
6150.5010 INV00086	Sanierung Kreuzstrasse	13.12.2022	GV	1'069'000	0	620'000	450'000	620'000	449'000
6150.5010 INV00087	Zufahrt Parkplatz Kindergarten	05.12.2023	GR	95'000	13'482	82'000	0	95'482	-482
6150.5010 INV00102	Schutz PW Insel Zone 1+2	05.12.2023	GR	50'000	0	50'000	0	50'000	0
6150.5010 INV00103	Planung Sanierung Schmiedenstrasse	05.12.23/12.11.24	GR	25'000	0	20'000	15'000	35'000	-10'000
6150.5010 INV00104	Planung EWG Hauptstr./Oltnerstrasse	12.11.2024	GR	20'000	0	0	20'000	20'000	0
6153.5060 INV00023	Ersatz Kommunaltraktor	02.11.2021	GR	95'050	96'436	0	0	96'436	-1'386
6153.5060 INV00099	E-Fahrzeug für Werkhof	13.12.2022	GR	72'000	56'082	0	0	56'082	15'919
7101.5031 INV00094	PW Inseli / O3 Anlage	13.12.2022	GV	95'000	38'581	60'000	0	98'581	-3'581
7101.5031 INV00095	Ausbau Löschwasser Bösch	13.12.2022	GV	160'000	2'576	0	160'000	162'576	-2'576
7101.5031 INV00096	Planung Ersatz WL Kreuzstrasse	13.12.2022	GV	31'000	29'129	5'000	0	34'129	-3'129
7101.5031 INV00097	Ersatz WL Kreuzstrasse	13.12.2022	GV	549'000	0	250'000	250'000	500'000	49'000
7101.5031 INV00102	Schutz PW Insel Zone 1+2	05.12.2023	GR	45'000	0	45'000	0	45'000	0
7101.5031 INV00104	Planung EWG Hauptstr./Oltnerstrasse	05.12.23/12.11.24	GR	50'000	0	25'000	25'000	50'000	0
7101.5031 INV00109	Planung Ersatz WL Schmiedenstrasse	05.12.23/12.11.24	GR	25'000	0	10'000	15'000	25'000	0
7101.5031 INV00093	Notstromversorgung PV Inseli/Reservoir Dorf	13.12.2022	GV	300'000	46'014	60'000	0	106'014	193'986
7101.5291.01	Überprüfung Grundwasserschutzzone	13.12.11/20.10.15	GR	90'000	87'051	0	0	87'051	2'949
7201.5032 INV00047	Sanierung RA II Jurastrasse	08.12.2020	GV	149'000	156'107			156'107	-7'107
7201.5032 INV00088	Kanalsanierungen 2023	13.12.2022	GV	150'000	25'978	30'000	0	55'978	94'022

## Anhang

## Verpflichtungskreditkontrolle

Verpflichtungskredite der Investitionsrechnung									
Konto	Bezeichnung	Beschluss- datum	Beschluss- organ	Bruttokredit	kumulierte Ausgaben brutto bis 31.12.2023	Budget		Total bis 2025	Brutto-Restkredit ab 2026
						Ausgaben 2024	Ausgaben 2025		
7201.5032 INV00089	Schachtsanierungen 2023	13.12.2022	GV	51'000	36'608	3'000		39'608	11'392
7201.5032 INV00090	Planung Kanalisation Kreuzstrasse	13.12.2022	GV	14'000	28'313	5'000		33'313	-19'313
7201.5032 INV 00091	Ersatz Kanalisation Kreuzstrasse	13.12.2022	GV	436'000	0	240'000	200'000	440'000	-4'000
7201.5032 INV00104	Planung EWG Hauptstr./Oltnerstrasse	05.12.23/12.11.24	GR	50'000	0	40'000	10'000	50'000	0
7201.5032 INV00105	Planung Ersatz Kanalisation Schmiedenstrasse	05.12.23/12.11.24	GR	90'000	0	30'000	60'000	90'000	0
7201.5032 INV00106	Planung RA Kreuzstr./Hauptstrasse	05.12.2023	GR	40'000	0	25'000	10'000	35'000	5'000
7201.5032 INV00107	Kanalsanierungen 2024	05.12.2023	GV	250'000	0	20'000	50'000	70'000	180'000
7201.5032 INV00108	Schachtsanierungen 2024	05.12.2023	GR	60'000	0	50'000	0	50'000	10'000
7201.5032 INV00115	Schachtsanierungen 2025	12.11.2024	GR	50'000	0	0	50'000	50'000	0
7201.5292 INV00069	GEP, GIS-Datenaufbereitung	07.12.2021	GV	56'000	38'291	8'000	0	46'291	9'709
7201.5292 INV00092	Neuerstellung GEP	13.12.2022	GV	250'000	1'292	130'000	115'000	246'292	3'709
7201.5620.00	Beitrag an ARA für Entlastungspumpwerk	10.09.2019	GR	80'000	74'280	0	0	74'280	5'720
7410.5610 INV00051	Beitrag an Kanto für Hochwasserschutz		Kanton	226'000	180'365	0	0	180'365	45'635
7900.5290 INV00053	Ortsplanrevision	7.09.10/7.06.11 04.06.2019	GV	600'000	707'103	0	0	707'103	-107'103

## Anhang

### Finanzkennzahlen

	2025	2024	2023	2022	2021	Mittelwert	Richtwerte	
<b>Gewichteter Nettoverschuldungsquotient</b>	---	---	-30.97%	-25.17%	-16.30%	-24.15%	< 100 %	gut
(Nettoschuld I im Verhältnis zum gewichteten Fiskalertrag 100%)	Der Nettoverschuldungsquotient gibt an, welcher Anteil der direkten Steuern der natürlichen und juristischen Personen bzw. wie viele Jahrestrachten erforderlich wären, um die Nettoschulden abzutragen. Der Steuerertrag wird auf 100% gewichtet gerechnet.						100 % - 150 %	genügend
							> 150 %	schlecht
<b>Selbstfinanzierungsgrad</b>	2025	2024	2023	2022	2021	Mittelwert	> 100%	mittel-/langfristig anzustreben
(Selbstfinanzierung in Prozent der Nettoinvestitionen)	-28.16%	-12.19%	132.35%	228.96%	226.93%	109.58%	80% - 100%	verantwortbare Neuverschuldung
	Der Selbstfinanzierungsgrad zeigt an, in welchem Ausmass Neuinvestitionen durch selbsterwirtschaftete Mittel finanziert werden können. Ein Selbstfinanzierungsgrad unter 100% führt zu einer Neuverschuldung. Liegt dieser Wert über 100%, können Schulden abgebaut werden. Mittelfristig sollte der SF-Grad im Durchschnitt gegen 100% sein, wobei auch der Stand der aktuellen Verschuldung eine Rolle spielt. Die Kennzahl kann starken Schwankungen unterliegen und sollte daher mittelfristig betrachtet werden.						50% - 80%	problematische Neuverschuldung
							< 50%	grosse Neuverschuldung
<b>Eigenkapital zum Fiskalertrag</b>	2025	2024	2023	2022	2021	Mittelwert	> 60 %	EG unter 2'000 Einwohner/innen EW (inkl. BG, KG; ZV)
(Eigenkapital in % des Fiskalertrages)	---	---	57.17%	56.07%	51.45%	54.90%	> 30 %	EG 2'000 EW bis 9'999 EW
	Nach Gemeindegrösse abgestufte Mindestausstattung des Eigenkapitals (Bilanzüberschuss) zur Abdeckung von ausserplanmässigen Aufwandüberschüssen und zum Schutz vor einem Bilanzfehlbetrag.						> 15 %	EG ab 10'000 EW
<b>Eigenkapitaldeckungsgrad</b>	2025	2024	2023	2022	2021	Mittelwert	> 60 %	EG unter 2'000 Einwohner/innen EW (inkl. BG, KG; ZV)
(Bilanzüberschuss, -fehlbetrag in % zum Laufenden Aufwand)	---	---	36.60%	35.90%	31.69%	34.73%	> 30 %	EG 2'000 EW bis 9'999 EW
	Welche frei verfügbaren Reserven bestehen zur Deckung allfälliger Defizite. Es ist anzustreben, ausreichend frei verfügbare Reserven zu bilden, um Schwankungen auszugleichen. Je nach Gemeindegrösse sollten zwischen 15% bis 60% des Aufwandes aus der ER als Zielgrösse für den Bilanzüberschuss vorhanden sein.						> 15 %	EG ab 10'000 EW

## Anhang

### Finanzkennzahlen

	2025	2024	2023	2022	2021	Mittelwert	Richtwerte	
<b>Zinsbelastungsanteil</b>	<b>-0.09%</b>	<b>0.01%</b>	<b>-0.17%</b>	<b>-0.17%</b>	<b>-0.35%</b>	<b>-0.15%</b>		
(Nettozinsen in Prozent des Laufenden Ertrags)	Der Zinsbelastungsanteil sagt aus, welcher Anteil des laufenden Ertrags durch den Zinsaufwand gebunden ist. Je tiefer der Wert, desto grösser der Handlungsspielraum.							0 % - 4 % gut 4 % - 9 % genügend 9 % und mehr schlecht
<b>Investitionsanteil</b>	<b>21.15%</b>	<b>15.66%</b>	<b>9.68%</b>	<b>9.68%</b>	<b>7.83%</b>	<b>12.80%</b>		
(Bruttoinvestitionen in Prozent des konsolidierten Gesamtaufwandes)	Der Investitionsanteil zeigt die Aktivität im Bereich der Investitionen und den Einfluss auf die Nettoverschuldung. Die Kennzahl kann von Jahr zu Jahr sehr stark schwanken. Eine Beurteilung über mehrere Jahre ist deshalb wichtig und sinnvoll zusammen mit dem Selbstfinanzierungsanteil.							< 10 % schwache Investitionstätigkeit 10 % - 20 % mittlere Investitionstätigkeit 20 % - 30 % starke Investitionstätigkeit > 30 % sehr starke Investitionstätigkeit
<b>Nettoschuld I pro Einwohner</b>	<b>---</b>	<b>---</b>	<b>-780</b>	<b>-648</b>	<b>-405</b>	<b>-611</b>		
(Fremdkapital abzüglich Finanzvermögen)	Klassische Grösse zur Beurteilung der Verschuldung bzw. des Vermögens der Gemeinde unter Einbezug der Beteiligungen im Verwaltungsvermögen .							< 0 Nettovermögen 0 - 1'000 geringe Verschuldung 1'001 - 2'500 mittlere Verschuldung 2'501 - 5'000 hohe Verschuldung > 5'000 sehr hohe Verschuldung
<b>Nettoschuld II pro Einwohner</b>	<b>---</b>	<b>---</b>	<b>-828</b>	<b>-697</b>	<b>-455</b>	<b>-660</b>		
(Verwaltungsvermögen abzgl. Darlehen und Beteiligungen und Eigenkapital geteilt durch EW)	Grösse zur Beurteilung der Verschuldung bzw. des Vermögens der Gemeinde unter Abzug der Beteiligungen im Verwaltungsvermögen. Entspricht dem klassischen Begriff der "Nettolast".							siehe Nettoschuld I
<b>Bruttoverschuldungsanteil</b>	<b>---</b>	<b>---</b>	<b>38.98%</b>	<b>43.63%</b>	<b>48.62%</b>	<b>43.74%</b>		
(Bruttoschulden in Prozent des Laufenden Ertrages)	Der Bruttoverschuldungsanteil ist eine Grösse zur Beurteilung der Verschuldungssituation bzw. zur Frage, ob die Verschuldung in einem angemessenen Verhältnis zu den erwirtschafteten Erträgen steht. Er zeigt an, wieviele Prozente vom Finanzertrag benötigt werden, um die Bruttoschulden abzubauen.							< 50 % sehr gut 50 % - 100 % gut 100% - 150 % mittel 150 % - 200 % schlecht > 200 % kritisch

## Anhang

### Finanzkennzahlen

	2025	2024	2023	2022	2021	Mittelwert	Richtwerte	
<b>Kapitaldienstanteil</b>	<b>4.66%</b>	<b>3.90%</b>	<b>3.30%</b>	<b>3.30%</b>	<b>2.95%</b>	<b>3.62%</b>	0 % - 5 %	geringe Belastung
(Kapitalkosten im Verhältnis zum Laufenden Ertrag)	Der Kapitaldienstanteil ist die Messgrösse für die Belastung des Haushaltes durch Kapitalkosten. Die Kennzahl gibt Auskunft darüber, wie stark der Laufende Ertrag durch den Zinsendienst und die Abschreibungen (= Kapitaldienst) belastet ist. Ein hoher Anteil weist auf einen enger werdenden finanziellen Spielraum hin.						5 % - 15 %	tragbare Belastung
							> 15 %	hohe Belastung
<b>Selbstfinanzierungsanteil</b>	<b>-7.53%</b>	<b>-2.13%</b>	<b>5.98%</b>	<b>10.35%</b>	<b>7.76%</b>	<b>2.89%</b>	> 20 %	gut
(Selbstfinanzierung im Verhältnis zum Laufenden Ertrag)	Der Selbstfinanzierungsanteil charakterisiert die Finanzkraft und den finanziellen Spielraum einer Gemeinde. Er gibt an, welchen Anteil ihres Ertrages die öffentliche Körperschaft zur Finanzierung ihrer Investitionen aufwenden kann.						10 % - 20 %	mittel
							< 10 %	schlecht
<b>Bruttorendite Finanzvermögen</b>	<b>---</b>	<b>---</b>	<b>0.51%</b>	<b>0.53%</b>	<b>1.24%</b>	<b>0.76%</b>	3 % - 5 %	gut
(Ertrag Finanzvermögen im Verhältnis zum Finanzvermögen)	Die Bruttorendite gibt Auskunft, wieviel % der Finanzvermögensertrag im Verhältnis zum Finanzvermögen beträgt. Je nach wirtschaftlicher Situation und Liegenschaften im Finanzvermögen kann diese Berechnung stark variieren.						1 % - 3 %	genügend
							0 % - 1 %	schlecht
<b>Bruttoschulden pro Kopf</b>	<b>---</b>	<b>---</b>	<b>1'643</b>	<b>1'880</b>	<b>2'087</b>	<b>1'870</b>		keine
(Bruttoschulden pro Einwohner)	Diese Grösse ist für viele weiterführende Überlegungen von Bedeutung, insbesondere für die Finanzstatistik.							