

**Einwohnergemeinde Niedergösgen**  
**5013 Niedergösgen**



**Budget 2017**

20.10.2016

---

Gemeinderat	25. Oktober 2016
Gemeindeversammlung	29. November 2016

---

## Inhaltsverzeichnis

Titel	Seite
<b>Bericht und Antrag</b>	<b>3</b>
1 Bericht Gemeinderat	4
2 Beschluss und Antrag	8
<b>Übersicht</b>	<b>10</b>
3 Übersicht Budget	11
3.1 Finanzierung	12
3.2 Finanzierung Spezialfinanzierungen	13
<b>Erfolgsrechnung</b>	<b>15</b>
4 Erfolgsrechnung	16
4.1 Erfolgsausweis 3-stufig mit Spezialfinanzierungen	17
4.2 Funktionale Gliederung	23
4.3 Sachgruppengliederung	56
<b>Investitionsrechnung</b>	<b>64</b>
5 Investitionsrechnung	65
5.1 Investitionsrechnung 2-stufig	66
5.2 Funktionale Gliederung	67
5.3 Sachgruppengliederung	72
<b>Plan-Geldflussrechnung</b>	<b>74</b>
6 Plan-Geldflussrechnung	75
<b>Anhang</b>	<b>76</b>
7 Berechnung Werterhalt	77
8 Abschreibungen Verwaltungsvermögen	78
9 Verpflichtungskreditkontrolle	80
10 Kennzahlen	81

# **Bericht und Antrag**

## Bericht Gemeinderat

Bereits liegt das zweite Budget nach den Regeln des harmonisierten Rechnungsmodells 2 (HRM2) vor. Damit die Vergleichbarkeit zur letzten Jahresrechnung gegeben ist, mussten die Zahlen der Rechnung 2015 auf die Konten nach HRM2 umgelegt werden. Das vorliegende Budget wurde durch die Finanzkommission vorberaten und durch den Gemeinderat zuhänden der Gemeindeversammlung verabschiedet.

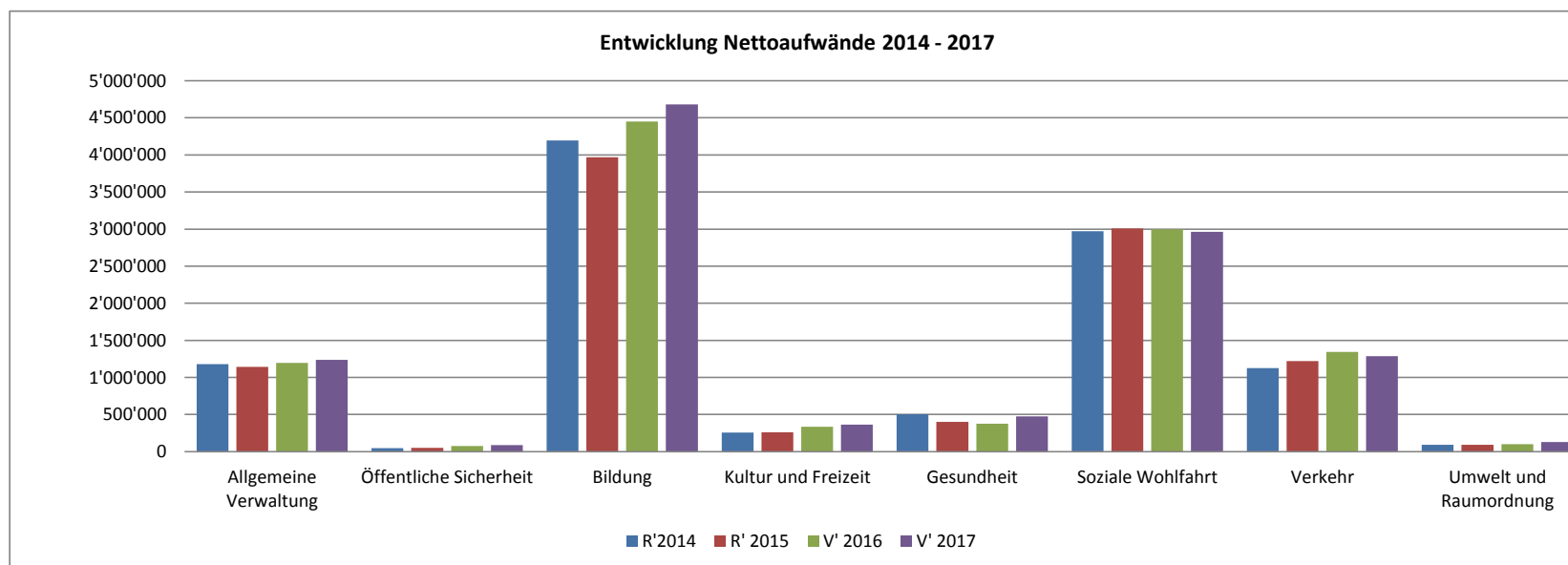
### a) Überblick

Das Budget 2017 weist bei einem Gesamtaufwand von 15,725 Mio. Franken und einem Gesamtertrag von 15,688 Mio. Franken einen Aufwandüberschuss von 37'234 Franken aus. Dieses Ergebnis kann als rote Null bezeichnet werden und entspricht praktisch dem Budget 2016. Zwar muss insgesamt mit einem Anstieg der Aufwände gerechnet werden, doch steigen auch die Erträge entsprechend an.

Die Steuersätze und die Gebühren erfahren gegenüber dem Vorjahr keine Änderungen. Ebenso wird auf eine Teuerungszulage beim Gemeindepersonal verzichtet und auch die Löhne der Lehrkräfte erfahren keine Teuerungsanpassung.

Die gestufte Erfolgsrechnung auf Seite 11 zeigt auf, dass der Aufwandüberschuss aus der betrieblichen Tätigkeit bei rund 90'834 Franken liegt. Da die Gemeinde immer noch über ein Nettovermögen verfügt und die Fremdkapitalien derzeit zu äusserst günstigen Konditionen erhältlich sind, weist das Ergebnis aus der Finanzierung einen Gewinn aus. Dies führt letztlich zu einem Aufwandüberschuss von 37'234 Franken.

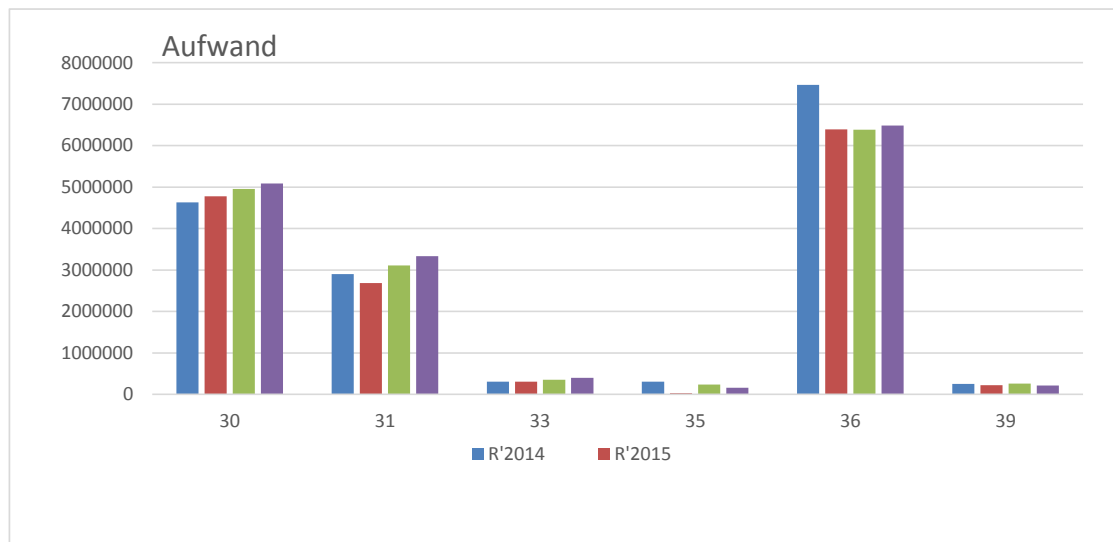
### b) Graphiken / Statistiken



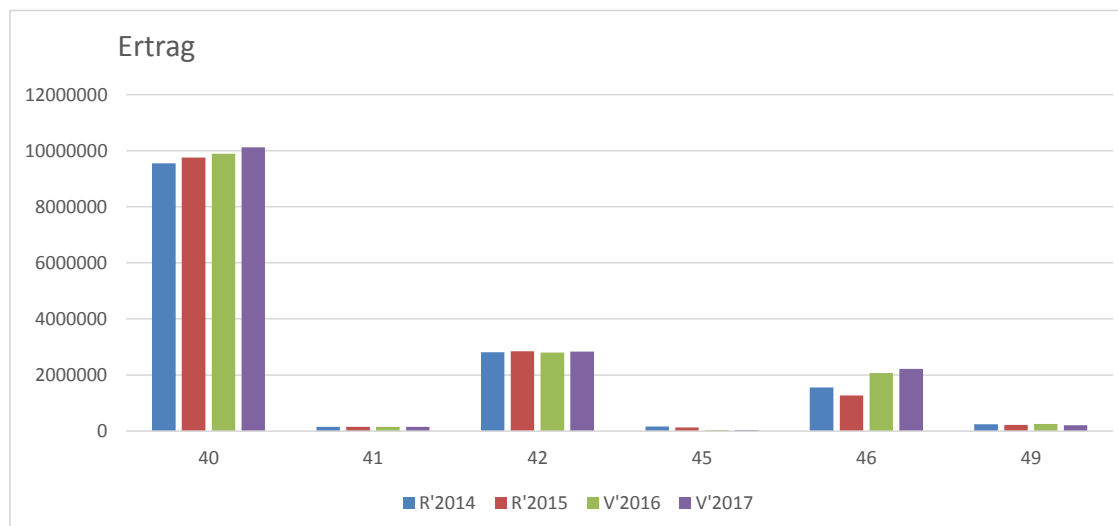
Die vorangehende Grafik zeigt deutlich die Kostensteigerung im Bereich Bildung. Hier ist nicht nur die grösste Kostensteigerung zu verzeichnen. Der Bereich Bildung weist auch die höchsten Nettokosten insbesamt aus und ist damit für die Gemeinde die kostenmässig grösste Belastung. Erschwerend kommt hinzu, dass der Einfluss der kommunalen Behörde hier sehr bescheiden ist. Erfreulich hingegen ist, dass offenbar die massiven Kostensteigerungen im Bereich Soziale Wohlfahrt abgebremsst werden konnten.

Sachgruppen:

- 30 Personalaufwand
- 31 Sach- und Betriebsaufwand
- 33 Abschreibungen Verwaltungsvermögen
- 35 Einlagen Fonds und Spezialfinanzierungen
- 36 Transferaufwand
- 39 Interne Verrechnungen



- 40 Fiskalertrag
- 41 Regalien und Konzessionen
- 42 Entgelte
- 45 Entnahmen Fonds und Spezialfinanzierungen
- 46 Transferertrag
- 49 Interne Verrechnungen



Die Grafik mit Aufwänden und Erträgen nach Sachgruppen zeigt auf, welche Kosten- bzw. Ertragsarten sich verändern. Diese Betrachtungsweise geht über die funktionale Gliederung hinweg. Deutlich zu sehen ist die Zunahme der Personalkosten. Stufenanstiege und höhere Lohnkosten bei den Lehrkräften infolge einer Zunahme der Schülerzahlen sind hier die Hauptgründe. Die Abnahme des Transferaufwandes von 2014 auf 2015 rührt vor allem daher, dass die Subventionen der Lehrerlöhne bzw. die Schülerpauschalen im Bereich der Sekundarstufe nicht mehr direkt an die Gemeinde ausbezahlt werden sondern an den Schulträger. Dadurch reduzieren sich die Gemeindebeiträge an die Sekundarschule und an die Sek P. Der Transferertrag steigt aufgrund des neuen Finanzausgleichs ab 2016 deutlich an, obwohl die Schülerpauschale für die Sekundarstufe ja ab dem gleichen Zeitpunkt wegfällt.

**c) Erläuterungen und Kommentar zum vorliegenden Budget bezüglich Steuerhaushalt / Spezialfinanzierungen**

Wie der bereits erwähnten, dreistufigen Erfolgsrechnung auf Seite 11 zu entnehmen ist, schliesst das für 2017 budgetierte Ergebnis aus der betrieblichen Tätigkeit mit einem Aufwandüberschuss von 90'834 Franken (Budget 2016: 81'148 Franken). Verbessert wird das Jahresergebnis dank Nettoerträgen aus der Finanzierung von 53'600 Franken (48'100 Franken). Verglichen mit der Jahresrechnung 2015 darf das Ergebnis sicher als befriedigend angesehen werden. Allerdings können mit diesem Ergebnis die Nettoinvestitionen von rund 2 Mio. Franken nur ungenügend selber finanziert werden.

Die Vorgabe über die maximale Nettoverschuldung (Schuldenbremse § 136 Abs. 3 Gemeindegesetz) ist mit dem vorliegenden Budget eingehalten.

30: Beim Personal ist für 2017 keine Teuerungszulage eingerechnet. Trotzdem sieht das Budget gegenüber dem Vorjahr eine Kostensteigerung vor. Diese rührt einerseits von ordentlichen Stufenanstiegen beim Personal her. Andererseits ist bei der Primarschule mit einer Pensenerhöhung zu rechnen. Ab dem Schuljahr 2017/18 wird die 1. Klasse wieder doppelt geführt.

31: Beim Sachaufwand ist u.a. vorgesehen, einen Teil der in die Jahre gekommen Notebooks der Schule zu ersetzen. Ferner muss auch ein Teil der Schulmöbel erneuert werden. Zu Mehrkosten führt natürlich auch das Wahljahr 2017. Mit einigen Mehrkosten ist zudem auch beim Gebäudeunterhalt zu rechnen, insbesondere bei den Schulliegenschaften.

33: Die budgetierten Abschreibungen resultieren aus dem bilanzierten Verwaltungsvermögen und den geplanten Nettoinvestitionen. Für 2017 sind mit rund 2 Mio. Franken Nettoinvestitionen recht hohe Ausgaben geplant.

35: Bei den Einlagen in Fonds und Spezialfinanzierung handelt es sich um die Ertragsüberschüsse der Spezialfinanzierungen Wasser, Abwasser und Kehricht sowie um Einlagen in den Werterhalt der Wasser- und Abwasserversorgung.

36: Der Transferaufwand beinhaltet Entschädigungen und Beiträge an Kantone, Gemeinden und Private (öffentlicher Verkehr, regionale Abwasserentsorgung, regionaler Zivilschutz, Sekundarschule, Sozialhilfe usw.).

40: Beim Steuerertrag wird mit einem leichten Zuwachs um insgesamt rund 2,3 Prozentpunkte gerechnet. Allerdings sind hier Prognosen äusserst schwierig.

41: Bei den Regalien und Konzessionen gibt es keine Veränderungen zum Vorjahresbudget.

42: Hier fallen Gebühren für Amtshandlungen, Wasser- und Abwasserzinsen und Kehrichtgebühren an. Es wird praktisch mit dem gleichen Ertrag wie im Budget 2016 gerechnet.

45: Bei der Entnahme aus Fonds/Spezialfinanzierungen handelt es sich um den Aufwandüberschuss der Spezialfinanzierung Feuerwehr.

46: Der Transferertrag ist das Gegenstück zum Transferaufwand. Hier sind vor allem Schülerpauschalen und der Beitrag aus dem Finanzausgleich enthalten.

34/44: Im Vergleich zur Gesamtrechnung spielt die Finanzierung eher eine untergeordnete Rolle. Einerseits verfügt die Einwohnergemeinde noch über ein Nettovermögen und andererseits sind die Kosten für Fremdkapital derzeit so tief, dass diese nur zu einer geringen Belastung der Rechnung führen.

Die Ergebnisse der Spezialfinanzierungen sind ab Seite 18 ersichtlich. Die drei gesetzlich vorgeschriebenen Spezialfinanzierungen Wasserversorgung, Abwasserbeseitigung und Abfallbeseitigung stehen alle auf gesunden Füßen. Die Wasserversorgung weist gegenüber der Gemeinde zwar eine Verschuldung aus, kann diese aber mit einem geplanten Ertragsüberschuss von 88'406 Franken gut verkraften. Die Abwasserbeseitigung weist gegenüber der Gemeinde ein Vermögen von 2,5 Mio. Franken aus. Im Budget 2017 ist zudem ein Ertragsüberschuss von 2'480 Franken vorgesehen. Ebenfalls mit einem kleinen Ertragsüberschuss von 8'160 Franken rechnet die Kehrichtbeseitigung. Auch diese Spezialfinanzierung weist gegenüber der Gemeinde ein Guthaben aus. Dieses beläuft sich auf rund 420'000 Franken.

Als einzige Spezialfinanzierung weist die Feuerwehr einen Aufwandüberschuss von 37'220 Franken aus. Hier können die laufenden Ausgaben mit den Einnahmen in etwa gedeckt werden. Für die Finanzierung der Investitionen reichen die Mittel jedoch nicht aus. So verursachen vor allem die Abschreibungen von gesamthaft 29'500 Franken den entsprechenden Aufwandüberschuss.

**d) Begründung erheblicher Abweichungen gegenüber der letzten Jahresrechnung**

Das Gesamtergebnis des Budgets 2017 weicht nur unwesentlich vom Ergebnis des Budgets 2016 ab. Gegenüber der Jahresrechnung 2015 weist das Budget 2017 eine Verbesserung um 189'127 Franken aus. Die Verbesserung ist auf höhere Einnahmen bei den Steuern und vor allem beim Finanzausgleich zurückzuführen. Ausgabenseitig ist gegenüber dem Rechnungsjahr 2015 eine deutliche Zunahme der Kosten zu verzeichnen. Zum einen tragen Stufenanstiege und eine zusätzliche Schulklasse zu höheren Personalkosten bei, zum anderen fallen auch die Sachkosten deutlich höher aus. Ersatz von Laptops und Mobiliar in der Schule und höherer Gebäudeunterhalt sind hier die Hauptursachen.

**e) Mittelfristige Prognose bezüglich Entwicklung Finanzhaushalt / Steuerfuss u.a. / Vergleich zu Finanzplanung**

Prognosen zu stellen ist im heutigen Umfeld sehr schwierig. Zum einen steht mit der Unternehmenssteuerreform III ein grosses Projekt an, welches auch einen nicht unerheblichen Einfluss auf unsere Gemeinde haben wird. Sollte die Reform vom Stimmvolk angenommen werden, wird dies für die Gemeinde Niedergösgen massive Steuerausfälle bei den juristischen Personen zur Folge haben. Zum anderen ist natürlich auch die wirtschaftliche Entwicklung und damit die Entwicklung der Steuererträge insgesamt recht schwierig abzuschätzen. Immerhin hat die Gemeinde Niedergösgen noch ein finanzielles Polster und mit den im Rechnungsjahr 2015 umgesetzten Sanierungsmassnahmen und der Erhöhung des Steuerfusses für natürliche Personen von 100 auf 105 Prozent konnte wieder eine deutliche Verbesserung der Rechnungsergebnisse erzielt werden. Sollten die geplanten Bauprojekte in den nächsten zwei, drei Jahren umgesetzt werden, wird auch die Bevölkerung eine Zunahme erfahren, was sich wiederum positiv auf die Steuererträge auswirken dürfte.

Ziel ist es, auch in den kommenden Jahren einen gesunden Finanzhaushalt auszuweisen. Dies zu erreichen, wird auch weiterhin eine anspruchsvolle Aufgabe bleiben und alle Finanzverantwortlichen der Gemeinde stark fordern.

**Einwohnergemeinde Niedergösgen**

Kurt Henzmann  
Gemeindepräsident

Beat Fuchs  
Finanzverwalter

## Beschluss und Antrag

Der Gemeinderat beantragt, das Budget wie folgt zu genehmigen:

1) <b>Erfolgsrechnung</b>	Gesamtaufwand Gesamtertrag	Fr. 15'725'008.00 Fr. 15'687'774.00
	<b>Ertragsüberschuss (+) / Aufwandüberschuss (-)</b>	<b>Fr. -37'234.00</b>
2) <b>Investitionsrechnung</b>	Ausgaben Verwaltungsvermögen Einnahmen Verwaltungsvermögen	Fr. 2'298'000.00 Fr. 300'000.00
	<b>Nettoinvestitionen Verwaltungsvermögen</b>	<b>Fr. 1'998'000.00</b>
3) <b>Spezialfinanzierungen</b>	Feuerwehr Wasserversorgung Abwasserbeseitigung Abfallbeseitigung	Ertragsüberschuss / Aufwandüberschuss Ertragsüberschuss / Aufwandüberschuss Ertragsüberschuss / Aufwandüberschuss Ertragsüberschuss / Aufwandüberschuss
		Fr. -37'220.00 Fr. 88'406.00 Fr. 2'480.00 Fr. 8'160.00

4) Die Teuerungszulage ist für das Personal im Jahr 2017 nicht zu erhöhen.

5) Der Steuerfuss ist wie folgt festzulegen:

Natürliche Personen	105% der einfachen Staatssteuer
Juristische Personen	125% der einfachen Staatssteuer

6) Die Feuerwehersatzabgabe ist wie folgt festzulegen:

(Minimum Fr. 20.--/ Maximum Fr. 400.--)	12% der einfachen Staatssteuer
---	--------------------------------

7) Der Gemeinderat wird ermächtigt, allfällige Finanzierungsfehlbeträge gemäss vorliegendem Budget durch die Aufnahme von Fremdmitteln / Darlehen zu decken.

8) Die Hundesteuer ist auf Fr. 120.00 festzusetzen.

9) Der Wasserzins pro Kubikmeter Wasser ist auf Fr. 1.80 (exkl. MWSt) festzusetzen. Die Grundgebühr Wasser ist auf Fr. 15.00 (exkl. MWSt) pro Haushalt festzusetzen.

10) Die Abwassergebühr pro Kubikmeter Wasser ist auf Fr. 1.40 (exkl. MWSt) festzusetzen. Die Grundgebühr Abwasser ist auf Fr. 30.00 (exkl. MWSt) pro Haushalt festzusetzen.



## 11) Die Kehrichtgebühren sind wie folgt festzulegen:

Grundgebühr pro Haushalt	Fr.	50.00 (exkl. MWSt)
Kehrichtmarke 17 Liter	Fr.	1.30 (inkl. MWSt)
Kehrichtsack 35 Liter	Fr.	2.00 (inkl. MWSt)
Kehrichtsack 60 bis 70 Liter	Fr.	3.20 (inkl. MWSt)
Sperrgutmarken 110 Liter	Fr.	6.00 (inkl. MWSt)
Containermarken	Fr.	40.00 (inkl. MWSt)

## 12) Die Grünabfuhrgebühren sind wie folgt festzulegen:

Marken 120 Liter / Bündel	Fr.	7.80 (inkl. MWSt)
Marken 240 Liter	Fr.	14.10 (inkl. MWSt)
Marken 660 Liter	Fr.	36.00 (inkl. MWSt)
Jahresvignette 120 Liter *	Fr.	138.00 (inkl. MWSt)
Jahresvignette 240 Liter *	Fr.	234.00 (inkl. MWSt)
Jahresvignette 660 Liter *	Fr.	550.00 (inkl. MWSt)

\* gilt für die Grünabfuhr eines ganzen Jahres / es werden durchschnittlich 20 Grünabfuhrungen durchgeführt

Niedergösgen, 25. Oktober 2016

**Einwohnergemeinde Niedergösgen**

Kurt Henzmann  
Gemeindepräsident

Antonietta Liloia  
Gemeindeschreiberin

# Übersicht

## Übersicht Budget

<b>Ergebnisse</b>		<b>Budget 2017</b>	<b>Budget 2016</b>	<b>Jahresrechnung 2015</b>
<b>Erfolgsrechnung</b>				
Betrieblicher Aufwand		15'671'508.00	15'291'525.00	14'407'128.58
Betrieblicher Ertrag		15'580'674.00	15'210'377.00	14'383'000.85
<b>Ergebnis aus betrieblicher Tätigkeit</b>		<b>-90'834.00</b>	<b>-81'148.00</b>	<b>-24'127.73</b>
Finanzaufwand		53'500.00	47'000.00	2'998.65
Finanzertrag		107'100.00	95'100.00	122'495.35
<b>Ergebnis aus Finanzierung</b>		<b>53'600.00</b>	<b>48'100.00</b>	<b>119'496.70</b>
Ausserordentlicher Aufwand		0.00	0.00	351'996.84
Ausserordentlicher Ertrag		0.00	0.00	30'266.55
<b>Ausserordentliches Ergebnis</b>		<b>0.00</b>	<b>0.00</b>	<b>-321'730.29</b>
<b>Jahresergebnis Erfolgsrechnung</b>	Ertragsüberschuss (+), Aufwandüberschuss (-)	<b>-37'234.00</b>	<b>-33'048.00</b>	<b>-226'361.32</b>
<b>Investitionsrechnung</b>				
Investitionsausgaben		2'298'000.00	1'610'000.00	1'302'671.10
Investitionseinnahmen		300'000.00	398'000.00	319'145.90
Einnahmenüberschuss		0.00	0.00	0.00
<b>Nettoinvestitionen</b>	Nettoinvestitionen (-) / Einnahmenüberschuss (+)	<b>-1'998'000.00</b>	<b>-1'212'000.00</b>	<b>-983'525.20</b>

## Übersicht Budget

Finanzierung	Gemeinde Total		Allgemeiner Haushalt		Spezialfinanzierungen Total	
	Budget 2017	Jahresrechnung 2015	Budget 2017	Jahresrechnung 2015	Budget 2017	Jahresrechnung 2015
+ Ertragsüberschuss	0.00	0.00	0.00	0.00	-	-
- Aufwandüberschuss	37'234.00	226'361.32	37'234.00	226'361.32	-	-
+ Betriebsgewinne (Einlagen in Spezialfinanzierungen EK)	99'046.00	25'244.01	-	-	99'046.00	25'244.01
- Betriebsverluste (Entnahmen aus Spezialfinanzierungen EK)	37'220.00	35'594.15	-	-	37'220.00	35'594.15
+ Aufwand für Abschreibungen und Wertberichtigungen	428'191.00	659'846.65	349'687.00	243'958.41	78'504.00	415'888.24
+ Einlagen in Fonds und Spezialfinanzierungen	58'400.00	0.00	0.00	0.00	58'400.00	0.00
- Entnahmen aus Fonds und Spezialfinanzierungen	0.00	93'646.35	0.00	0.00	0.00	93'646.35
+ Einlagen in das Eigenkapital	0.00	0.00	0.00	0.00	0.00	0.00
- Entnahmen aus dem Eigenkapital	0.00	30'266.55	0.00	0.00	0.00	0.00
<b>Selbstfinanzierung</b>	<b>511'183.00</b>	<b>299'222.29</b>	<b>312'453.00</b>	<b>17'597.09</b>	<b>198'730.00</b>	<b>311'891.75</b>
- Nettoinvestitionen Verwaltungsvermögen	1'998'000.00	983'525.20	1'200'000.00	565'024.45	798'000.00	418'500.75
<b>Finanzierungsüberschuss (+), -fehlbetrag (-)</b>	<b>-1'486'817.00</b>	<b>-684'302.91</b>	<b>-887'547.00</b>	<b>-547'427.36</b>	<b>-599'270.00</b>	<b>-106'609.00</b>
<b>Selbstfinanzierungsgrad (in %)</b>	<b>25.58</b>	<b>30.42</b>	<b>26.04</b>	<b>3.11</b>	<b>24.90</b>	<b>74.53</b>

**Selbstfinanzierung:** Summe der selbst erwirtschafteten Mittel. Die Selbstfinanzierung ist vergleichbar mit der Kenngrösse des Cashflows. Im Vergleich zum Cashflow erfolgt die Berechnung der Selbstfinanzierung nach einer vereinfachten Methode.

**Selbstfinanzierungsgrad:** Anteil der Nettoinvestitionen, welche aus eigenen Mitteln finanziert werden können. Mittelfristig sollte der Selbstfinanzierungsgrad im Durchschnitt gegen 100 % sein. Bei einem Wert von über 100 % können die Investitionen vollständig eigenfinanziert werden. Ein Selbstfinanzierungsgrad unter 100 % führt zu einer Neuverschuldung.

über 100 % sehr gut  
80 - 100 % gut  
50 - 80 % genügend  
0 - 50 % ungenügend  
< 0 % sehr schlecht

## Übersicht Budget

Finanzierung - Spezialfinanzierungen	Feuerwehr		Wasserversorgung	
	Budget 2017	Jahresrechnung 2015	Budget 2017	Jahresrechnung 2015
+ Betriebsgewinne (Einlagen in Spezialfinanzierungen EK)	0.00	0.00	88'406.00	181'298.79
- Betriebsverluste (Entnahmen aus Spezialfinanzierungen EK)	37'220.00	35'594.15	0.00	0.00
+ Aufwand für Abschreibungen und Wertberichtigungen	29'500.00	20'606.40	58'554.00	54'792.10
+ Einlagen in Fonds und Spezialfinanzierungen	0.00	0.00	9'400.00	0.00
- Entnahmen aus Fonds und Spezialfinanzierungen	0.00	0.00	0.00	0.00
+ Einlagen in das Eigenkapital	0.00	0.00	0.00	0.00
- Entnahmen aus dem Eigenkapital	0.00	0.00	0.00	0.00
<b>Selbstfinanzierung</b>	<b>-7'720.00</b>	<b>-14'987.75</b>	<b>156'360.00</b>	<b>236'090.89</b>
- Nettoinvestitionen Verwaltungsvermögen	0.00	0.00	520'000.00	211'114.05
<b>Finanzierungsüberschuss (+), -fehlbetrag (-)</b>	<b>-7'720.00</b>	<b>-14'987.75</b>	<b>-363'640.00</b>	<b>24'976.84</b>
<b>Selbstfinanzierungsgrad (in %)</b>	<b>#DIV/0!</b>	<b>#DIV/0!</b>	<b>30.07</b>	<b>111.83</b>

## Übersicht Budget

<b>Finanzierung - Spezialfinanzierungen</b>	<b>Abwasserbeseitigung</b>		<b>Abfallbeseitigung</b>	
	Budget 2017	Jahresrechnung 2015	Budget 2017	Jahresrechnung 2015
+ Betriebsgewinne (Einlagen in Spezialfinanzierungen EK)	2'480.00	170'698.05	8'160.00	25'244.01
- Betriebsverluste (Entnahmen aus Spezialfinanzierungen EK)	0.00	0.00	0.00	0.00
+ Aufwand für Abschreibungen und Wertberichtigungen	18'200.00	9'099.30	1'750.00	0.00
+ Einlagen in Fonds und Spezialfinanzierungen	49'000.00	0.00	0.00	0.00
- Entnahmen aus Fonds und Spezialfinanzierungen	0.00	93'646.35	0.00	0.00
+ Einlagen in das Eigenkapital	0.00	0.00	0.00	0.00
- Entnahmen aus dem Eigenkapital	0.00	0.00	0.00	0.00
<b>Selbstfinanzierung</b>	<b>69'680.00</b>	<b>86'151.00</b>	<b>9'910.00</b>	<b>25'244.01</b>
- Nettoinvestitionen Verwaltungsvermögen	208'000.00	207'386.70	70'000.00	0.00
<b>Finanzierungsüberschuss (+), -fehlbetrag (-)</b>	<b>-138'320.00</b>	<b>-121'235.70</b>	<b>-60'090.00</b>	<b>25'244.01</b>
<b>Selbstfinanzierungsgrad (in %)</b>	<b>33.50</b>	<b>41.54</b>	<b>14.16</b>	<b>#DIV/0!</b>

# Erfolgsrechnung

**Erfolgsrechnung**

<b>Funktionale Gliederung</b>	<b>Budget 2017</b>		<b>Budget 2016</b>		<b>Jahresrechnung 2015</b>	
	Aufwand	Ertrag	Aufwand	Ertrag	Aufwand	Ertrag
<b>0 Allgemeine Verwaltung</b>	<b>1'441'863.00</b>	<b>203'750.00</b>	<b>1'399'045.00</b>	<b>202'250.00</b>	<b>1'353'393.11</b>	<b>212'628.45</b>
Nettoergebnis		1'238'113.00		1'196'795.00		1'140'764.66
<b>1 Öffentliche Ordnung und Sicherheit</b>	<b>344'340.00</b>	<b>257'520.00</b>	<b>341'978.00</b>	<b>268'000.00</b>	<b>340'717.86</b>	<b>288'525.43</b>
Nettoergebnis		86'820.00		73'978.00		52'192.43
<b>2 Bildung</b>	<b>5'789'608.00</b>	<b>1'109'500.00</b>	<b>5'496'724.00</b>	<b>1'047'500.00</b>	<b>5'112'818.70</b>	<b>1'143'714.10</b>
Nettoergebnis		4'680'108.00		4'449'224.00		3'969'104.60
<b>3 Kultur, Sport und Freizeit</b>	<b>427'089.00</b>	<b>65'000.00</b>	<b>379'378.00</b>	<b>61'000.00</b>	<b>343'306.15</b>	<b>83'815.75</b>
Nettoergebnis		362'089.00		318'378.00		259'490.40
<b>4 Gesundheit</b>	<b>533'480.00</b>	<b>57'500.00</b>	<b>435'190.00</b>	<b>57'500.00</b>	<b>438'143.40</b>	<b>37'968.20</b>
Nettoergebnis		475'980.00		377'690.00		400'175.20
<b>5 Soziale Sicherheit</b>	<b>2'965'600.00</b>	<b>2'700.00</b>	<b>2'997'150.00</b>	<b>2'700.00</b>	<b>3'009'874.80</b>	<b>2'700.00</b>
Nettoergebnis		2'962'900.00		2'994'450.00		3'007'174.80
<b>6 Verkehr</b>	<b>1'416'548.00</b>	<b>130'800.00</b>	<b>1'466'210.00</b>	<b>123'800.00</b>	<b>1'351'597.07</b>	<b>131'235.90</b>
Nettoergebnis		1'285'748.00		1'342'410.00		1'220'361.17
<b>7 Umweltschutz und Raumordnung</b>	<b>2'519'380.00</b>	<b>2'389'680.00</b>	<b>2'482'750.00</b>	<b>2'384'180.00</b>	<b>2'606'190.29</b>	<b>2'514'939.19</b>
Nettoergebnis		129'700.00		98'570.00		91'251.10
<b>8 Volkswirtschaft</b>	<b>35'100.00</b>	<b>150'800.00</b>	<b>41'600.00</b>	<b>150'800.00</b>	<b>33'657.69</b>	<b>155'494.63</b>
Nettoergebnis		115'700.00		109'200.00		121'836.94
<b>9 Finanzen und Steuern</b>	<b>252'000.00</b>	<b>11'320'524.00</b>	<b>298'500.00</b>	<b>11'007'747.00</b>	<b>172'425.00</b>	<b>9'964'741.10</b>
	11'068'524.00		10'709'247.00		9'792'316.10	
<b>Total Aufwand / Ertrag</b>	<b>15'725'008.00</b>	<b>15'687'774.00</b>	<b>15'338'525.00</b>	<b>15'305'477.00</b>	<b>14'762'124.07</b>	<b>14'535'762.75</b>
<b>Ertragsüberschuss / Aufwandüberschuss</b>		<b>37'234.00</b>		<b>33'048.00</b>		<b>226'361.32</b>
<b>Total</b>	<b>15'725'008.00</b>	<b>15'725'008.00</b>	<b>15'338'525.00</b>	<b>15'338'525.00</b>	<b>14'762'124.07</b>	<b>14'762'124.07</b>



## Erfolgsrechnung

<b>Gemeinde Total</b>		<b>Budget 2017</b>	<b>Budget 2016</b>	<b>Jahresrechnung 2015</b>
30	Personalaufwand	5'089'330.00	4'953'420.00	4'775'456.87
31	Sach- und übriger Betriebsaufwand	3'330'685.00	3'109'403.00	2'683'148.59
33	Abschreibungen Verwaltungsvermögen	398'637.00	353'445.00	307'849.81
35	Einlagen Fonds und Spezialfinanzierungen	157'446.00	233'838.00	25'244.01
36	Transferaufwand	6'483'260.00	6'385'369.00	6'395'243.12
39	Interne Verrechnungen	212'150.00	256'050.00	220'186.18
	<b>Total betrieblicher Aufwand</b>	<b>15'671'508.00</b>	<b>15'291'525.00</b>	<b>14'407'128.58</b>
40	Fiskalertrag	10'121'000.00	9'889'000.00	9'755'846.85
41	Regalien und Konzessionen	150'800.00	150'800.00	155'494.63
42	Entgelte	2'837'230.00	2'802'330.00	2'850'187.56
43	Verschiedene Erträge	0.00	0.00	0.00
45	Entnahmen Fonds/Spezialfinanzierungen	37'220.00	39'200.00	129'240.50
46	Transferertrag	2'222'274.00	2'072'997.00	1'272'128.73
49	Interne Verrechnungen	212'150.00	256'050.00	220'102.58
	<b>Total betrieblicher Ertrag</b>	<b>15'580'674.00</b>	<b>15'210'377.00</b>	<b>14'383'000.85</b>
	<b>Ergebnis aus betrieblicher Tätigkeit</b>	<b>-90'834.00</b>	<b>-81'148.00</b>	<b>-24'127.73</b>
34	Finanzaufwand	53'500.00	47'000.00	2'998.65
44	Finanzertrag	107'100.00	95'100.00	122'495.35
	<b>Ergebnis aus Finanzierung</b>	<b>53'600.00</b>	<b>48'100.00</b>	<b>119'496.70</b>
	<b>Operatives Ergebnis</b>	<b>-37'234.00</b>	<b>-33'048.00</b>	<b>95'368.97</b>
38	Ausserordentlicher Aufwand	0.00	0.00	351'996.84
48	Ausserordentlicher Ertrag	0.00	0.00	30'266.55
	<b>Ausserordentliches Ergebnis</b>	<b>0.00</b>	<b>0.00</b>	<b>-321'730.29</b>
	<b>Jahresergebnis Erfolgsrechnung</b>	<b>-37'234.00</b>	<b>-33'048.00</b>	<b>-226'361.32</b>
	Ertragsüberschuss (+), Aufwandüberschuss (-)			

## Erfolgsrechnung

<b>Feuerwehr</b>		<b>Budget 2017</b>	<b>Budget 2016</b>	<b>Jahresrechnung 2015</b>
30	Personalaufwand	110'870.00	107'950.00	101'562.05
31	Sach- und übriger Betriebsaufwand	76'700.00	85'500.00	97'233.15
33	Abschreibungen Verwaltungsvermögen	29'500.00	29'500.00	20'606.40
35	Einlagen Fonds und Spezialfinanzierungen	0.00	0.00	0.00
36	Transferaufwand	1'900.00	1'900.00	1'851.00
39	Interne Verrechnungen	8'000.00	12'400.00	6'171.85
	<b>Total betrieblicher Aufwand</b>	<b>226'970.00</b>	<b>237'250.00</b>	<b>227'424.45</b>
40	Fiskalertrag	0.00	0.00	0.00
41	Regalien und Konzessionen	0.00	0.00	0.00
42	Entgelte	184'750.00	194'750.00	182'613.30
43	Verschiedene Erträge	0.00	0.00	0.00
45	Entnahmen Fonds/Spezialfinanzierungen	0.00	0.00	0.00
46	Transferertrag	5'000.00	4'000.00	9'217.00
49	Interne Verrechnungen	0.00	0.00	
	<b>Total betrieblicher Ertrag</b>	<b>189'750.00</b>	<b>198'750.00</b>	<b>191'830.30</b>
	<b>Ergebnis aus betrieblicher Tätigkeit</b>	<b>-37'220.00</b>	<b>-38'500.00</b>	<b>-35'594.15</b>
34	Finanzaufwand	0.00	0.00	0.00
44	Finanzertrag	0.00	0.00	0.00
	<b>Ergebnis aus Finanzierung</b>	<b>0.00</b>	<b>0.00</b>	<b>0.00</b>
	<b>Operatives Ergebnis</b>	<b>-37'220.00</b>	<b>-38'500.00</b>	<b>-35'594.15</b>
38	Ausserordentlicher Aufwand	0.00	0.00	0.00
48	Ausserordentlicher Ertrag	0.00	0.00	0.00
	<b>Ausserordentliches Ergebnis</b>	<b>0.00</b>	<b>0.00</b>	<b>0.00</b>
	<b>Jahresergebnis Erfolgsrechnung</b>	<b>-37'220.00</b>	<b>-38'500.00</b>	<b>-35'594.15</b>
	Ertragsüberschuss (+), Aufwandüberschuss (-)			

## Erfolgsrechnung

<b>Wasserversorgung</b>		<b>Budget 2017</b>	<b>Budget 2016</b>	<b>Jahresrechnung 2015</b>
30	Personalaufwand	115'480.00	113'240.00	100'534.49
31	Sach- und übriger Betriebsaufwand	261'060.00	281'170.00	192'656.95
33	Abschreibungen Verwaltungsvermögen	57'360.00	55'100.00	54'792.10
35	Einlagen Fonds und Spezialfinanzierungen	9'400.00	35'000.00	0.00
36	Transferaufwand	1'194.00	1'332.00	0.00
39	Interne Verrechnungen	24'100.00	29'400.00	22'184.00
	<b>Total betrieblicher Aufwand</b>	<b>468'594.00</b>	<b>515'242.00</b>	<b>370'167.54</b>
40	Fiskalertrag	0.00	0.00	0.00
41	Regalien und Konzessionen	0.00	0.00	0.00
42	Entgelte	552'000.00	552'000.00	544'986.90
43	Verschiedene Erträge	0.00	0.00	0.00
45	Entnahmen Fonds/Spezialfinanzierungen	0.00	0.00	0.00
46	Transferertrag	0.00	10'000.00	3'135.18
49	Interne Verrechnungen	5'000.00	5'000.00	3'344.25
	<b>Total betrieblicher Ertrag</b>	<b>557'000.00</b>	<b>567'000.00</b>	<b>551'466.33</b>
	<b>Ergebnis aus betrieblicher Tätigkeit</b>	<b>88'406.00</b>	<b>51'758.00</b>	<b>181'298.79</b>
34	Finanzaufwand	0.00	0.00	0.00
44	Finanzertrag	0.00	0.00	0.00
	<b>Ergebnis aus Finanzierung</b>	<b>0.00</b>	<b>0.00</b>	<b>0.00</b>
	<b>Operatives Ergebnis</b>	<b>88'406.00</b>	<b>51'758.00</b>	<b>181'298.79</b>
38	Ausserordentlicher Aufwand	0.00	0.00	181'298.79
48	Ausserordentlicher Ertrag	0.00	0.00	0.00
	<b>Ausserordentliches Ergebnis</b>	<b>0.00</b>	<b>0.00</b>	<b>-181'298.79</b>
	<b>Jahresergebnis Erfolgsrechnung</b>	<b>88'406.00</b>	<b>51'758.00</b>	<b>0.00</b>
	Ertragsüberschuss (+), Aufwandüberschuss (-)			

## Erfolgsrechnung

<b>Abwasserbeseitigung</b>		<b>Budget 2017</b>	<b>Budget 2016</b>	<b>Jahresrechnung 2015</b>
30	Personalaufwand	0.00	0.00	0.00
31	Sach- und übriger Betriebsaufwand	106'700.00	96'000.00	55'918.60
33	Abschreibungen Verwaltungsvermögen	18'200.00	32'300.00	9'099.30
35	Einlagen Fonds und Spezialfinanzierungen	49'000.00	35'100.00	0.00
36	Transferaufwand	1'200'000.00	1'100'000.00	1'272'449.85
39	Interne Verrechnungen	34'000.00	34'000.00	34'000.00
	<b>Total betrieblicher Aufwand</b>	<b>1'407'900.00</b>	<b>1'297'400.00</b>	<b>1'371'467.75</b>
40	Fiskalertrag	0.00	0.00	0.00
41	Regalien und Konzessionen	0.00	0.00	0.00
42	Entgelte	1'342'380.00	1'312'380.00	1'378'917.50
43	Verschiedene Erträge	0.00	0.00	0.00
45	Entnahmen Fonds/Spezialfinanzierungen	0.00	0.00	93'646.35
46	Transferertrag	0.00	0.00	0.00
49	Interne Verrechnungen	68'000.00	97'000.00	69'601.95
	<b>Total betrieblicher Ertrag</b>	<b>1'410'380.00</b>	<b>1'409'380.00</b>	<b>1'542'165.80</b>
	<b>Ergebnis aus betrieblicher Tätigkeit</b>	<b>2'480.00</b>	<b>111'980.00</b>	<b>170'698.05</b>
34	Finanzaufwand	0.00	0.00	0.00
44	Finanzertrag	0.00	0.00	0.00
	<b>Ergebnis aus Finanzierung</b>	<b>0.00</b>	<b>0.00</b>	<b>0.00</b>
	<b>Operatives Ergebnis</b>	<b>2'480.00</b>	<b>111'980.00</b>	<b>170'698.05</b>
38	Ausserordentlicher Aufwand	0.00	0.00	170'698.05
48	Ausserordentlicher Ertrag	0.00	0.00	0.00
	<b>Ausserordentliches Ergebnis</b>	<b>0.00</b>	<b>0.00</b>	<b>-170'698.05</b>
	<b>Jahresergebnis Erfolgsrechnung</b>	<b>2'480.00</b>	<b>111'980.00</b>	<b>0.00</b>
	Ertragsüberschuss (+), Aufwandüberschuss (-)			

## Erfolgsrechnung

<b>Abfallbeseitigung</b>		<b>Budget 2017</b>	<b>Budget 2016</b>	<b>Jahresrechnung 2015</b>
30	Personalaufwand	7'290.00	7'000.00	7'199.00
31	Sach- und übriger Betriebsaufwand	294'600.00	313'100.00	275'348.50
33	Abschreibungen Verwaltungsvermögen	1'750.00	0.00	0.00
35	Einlagen Fonds und Spezialfinanzierungen	0.00	0.00	0.00
36	Transferaufwand	0.00	0.00	0.00
39	Interne Verrechnungen	75'000.00	75'000.00	75'000.00
	<b>Total betrieblicher Aufwand</b>	<b>378'640.00</b>	<b>395'100.00</b>	<b>357'547.50</b>
40	Fiskalertrag	0.00	0.00	0.00
41	Regalien und Konzessionen	0.00	0.00	0.00
42	Entgelte	385'800.00	388'400.00	381'806.51
43	Verschiedene Erträge	0.00	0.00	0.00
45	Entnahmen Fonds/Spezialfinanzierungen	0.00	0.00	0.00
46	Transferertrag	0.00	0.00	0.00
49	Interne Verrechnungen	1'000.00	6'000.00	985.00
	<b>Total betrieblicher Ertrag</b>	<b>386'800.00</b>	<b>394'400.00</b>	<b>382'791.51</b>
	<b>Ergebnis aus betrieblicher Tätigkeit</b>	<b>8'160.00</b>	<b>-700.00</b>	<b>25'244.01</b>
34	Finanzaufwand	0.00	0.00	0.00
44	Finanzertrag	0.00	0.00	0.00
	<b>Ergebnis aus Finanzierung</b>	<b>0.00</b>	<b>0.00</b>	<b>0.00</b>
	<b>Operatives Ergebnis</b>	<b>8'160.00</b>	<b>-700.00</b>	<b>25'244.01</b>
38	Ausserordentlicher Aufwand	0.00	0.00	0.00
48	Ausserordentlicher Ertrag	0.00	0.00	0.00
	<b>Ausserordentliches Ergebnis</b>	<b>0.00</b>	<b>0.00</b>	<b>0.00</b>
	<b>Jahresergebnis Erfolgsrechnung</b>	<b>8'160.00</b>	<b>-700.00</b>	<b>25'244.01</b>
	Ertragsüberschuss (+), Aufwandüberschuss (-)			

## Erfolgsrechnung

<b>Gemeinde allgemeiner Haushalt</b>		<b>Budget 2017</b>	<b>Budget 2016</b>	<b>Jahresrechnung 2015</b>
30	Personalaufwand	4'855'690.00	4'725'230.00	4'566'161.33
31	Sach- und übriger Betriebsaufwand	2'591'625.00	2'333'633.00	2'061'991.39
33	Abschreibungen Verwaltungsvermögen	291'827.00	236'545.00	223'352.01
35	Einlagen Fonds und Spezialfinanzierungen	0.00	0.00	0.00
36	Transferaufwand	5'280'166.00	5'282'137.00	5'120'942.27
39	Interne Verrechnungen	71'050.00	105'250.00	82'830.33
	<b>Total betrieblicher Aufwand</b>	<b>13'090'358.00</b>	<b>12'682'795.00</b>	<b>12'055'277.33</b>
40	Fiskalertrag	10'121'000.00	9'889'000.00	9'755'846.85
41	Regalien und Konzessionen	150'800.00	150'800.00	155'494.63
42	Entgelte	372'300.00	354'800.00	361'863.35
43	Verschiedene Erträge	0.00	0.00	0.00
45	Entnahmen Fonds/Spezialfinanzierungen	0.00	0.00	0.00
46	Transferertrag	2'217'274.00	2'058'997.00	1'259'776.55
49	Interne Verrechnungen	138'150.00	148'050.00	146'171.38
	<b>Total betrieblicher Ertrag</b>	<b>12'999'524.00</b>	<b>12'601'647.00</b>	<b>11'679'152.76</b>
	<b>Ergebnis aus betrieblicher Tätigkeit</b>	<b>-90'834.00</b>	<b>-81'148.00</b>	<b>-376'124.57</b>
34	Finanzaufwand	53'500.00	47'000.00	2'998.65
44	Finanzertrag	107'100.00	95'100.00	122'495.35
	<b>Ergebnis aus Finanzierung</b>	<b>53'600.00</b>	<b>48'100.00</b>	<b>119'496.70</b>
	<b>Operatives Ergebnis</b>	<b>-37'234.00</b>	<b>-33'048.00</b>	<b>-256'627.87</b>
38	Ausserordentlicher Aufwand	0.00	0.00	0.00
48	Ausserordentlicher Ertrag	0.00	0.00	30'266.55
	<b>Ausserordentliches Ergebnis</b>	<b>0.00</b>	<b>0.00</b>	<b>30'266.55</b>
	<b>Jahresergebnis Erfolgsrechnung</b>	<b>-37'234.00</b>	<b>-33'048.00</b>	<b>-226'361.32</b>
	Ertragsüberschuss (+), Aufwandüberschuss (-)			

**Erfolgsrechnung**

<b>Einzelkonten nach Funktionen</b>		<b>Budget 2017</b>		<b>Budget 2016</b>		<b>Jahresrechnung 2015</b>	
		Aufwand	Ertrag	Aufwand	Ertrag	Aufwand	Ertrag
<b>0</b>	<b>ALLGEMEINE VERWALTUNG</b>	<b>1'441'863.00</b>	<b>203'750.00</b>	<b>1'399'045.00</b>	<b>202'250.00</b>	<b>1'353'393.11</b>	<b>212'628.45</b>
	Nettoaufwand		1'238'113.00		1'196'795.00		1'140'764.66
<b>01</b>	<b>Legislative und Exekutive</b>	<b>226'669.00</b>	<b>0.00</b>	<b>213'270.00</b>	<b>0.00</b>	<b>196'262.15</b>	<b>0.00</b>
	Nettoaufwand		226'669.00		213'270.00		196'262.15
<b>011</b>	<b>Legislative</b>	<b>42'865.00</b>	<b>0.00</b>	<b>27'250.00</b>	<b>0.00</b>	<b>29'715.60</b>	<b>0.00</b>
	Nettoaufwand		42'865.00		27'250.00		29'715.60
<b>0110</b>	<b>Legislative</b>	<b>42'865.00</b>	<b>0.00</b>	<b>27'250.00</b>	<b>0.00</b>	<b>29'715.60</b>	<b>0.00</b>
	Nettoaufwand		42'865.00		27'250.00		29'715.60
3000.00	Entschädigungen Wahlbüro	16'000.00		8'000.00		10'900.00	
3050.00	AG-Beiträge AHV, IV, EO, ALV, Verwaltungskosten	1'230.00					
3053.00	AG-Beiträge an Unfallversicherungen	15.00					
3055.00	AG-Beiträge an Krankentaggeldversicherungen	70.00					
3102.00	Stimm-, Wahlmaterial, Drucksachen, Inserate	7'000.00		3'500.00		3'092.00	
3130.10	Porti	9'800.00		7'000.00		7'747.70	
3132.00	Honorar externe Revisionsstelle	6'500.00		6'500.00		5'940.00	
3170.00	Reisekosten, Spesen, Tagungskosten	500.00		500.00		285.90	
3636.00	Beiträge an Ortsparteien	1'750.00		1'750.00		1'750.00	
<b>012</b>	<b>Exekutive</b>	<b>183'804.00</b>	<b>0.00</b>	<b>186'020.00</b>	<b>0.00</b>	<b>166'546.55</b>	<b>0.00</b>
	Nettoaufwand		183'804.00		186'020.00		166'546.55
<b>0120</b>	<b>Exekutive</b>	<b>183'804.00</b>	<b>0.00</b>	<b>186'020.00</b>	<b>0.00</b>	<b>166'546.55</b>	<b>0.00</b>
	Nettoaufwand		183'804.00		186'020.00		166'546.55
3000.00	Sitzungsgelder Gemeinderat	19'000.00		19'000.00		17'950.00	
3000.01	Entschädigungen Behörden	85'000.00		85'000.00		74'067.50	
3050.00	AG-Beiträge AHV, IV, EO, ALV, Verwaltungskosten	7'065.00		8'200.00		6'054.40	
3052.00	AG-Beiträge an Pensionskasse	10'620.00		10'650.00		16'480.00	
3053.00	AG-Beiträge an Unfallversicherung	80.00		170.00		152.00	
3055.00	AG-Beiträge an Krankentaggeldversicherung	390.00		350.00		357.25	
3099.00	Übriger Personalaufwand	3'500.00		3'000.00		3'251.40	
3102.00	Drucksachen, Inserate	2'200.00		2'200.00		1'082.20	
3103.00	Fachliteratur, Zeitschriften	100.00					
3130.14	Mitglieder- und Verbandsbeiträge	4'500.00		6'400.00		3'368.40	
3132.00	Honorare externe Berater, Gutachter, Fachexperten	20'000.00		20'000.00		14'518.55	

## Erfolgsrechnung

Einzelkonten nach Funktionen		Budget 2017		Budget 2016		Jahresrechnung 2015	
		Aufwand	Ertrag	Aufwand	Ertrag	Aufwand	Ertrag
3170.00	Reisekosten, Spesen	1'000.00		1'000.00		1'000.00	
3170.01	Jungbürgerfeier	3'400.00		3'400.00		3'304.10	
3199.10	Gemeinderatskredit	25'000.00		25'000.00		24'960.75	
3660.10	Abschreibung vers.-techn. Defizit PK Olten	1'949.00		1'650.00			
<b>2</b>	<b>Allgemeine Dienste</b>	<b>1'215'194.00</b>	<b>203'750.00</b>	<b>1'185'775.00</b>	<b>202'250.00</b>	<b>1'157'130.96</b>	<b>212'628.45</b>
	Nettoaufwand		1'011'444.00		983'525.00		944'502.51
<b>21</b>	<b>Finanz- und Steuerverwaltung</b>	<b>506'942.00</b>	<b>111'000.00</b>	<b>509'434.00</b>	<b>114'000.00</b>	<b>527'113.93</b>	<b>107'620.45</b>
	Nettoaufwand		395'942.00		395'434.00		419'493.48
<b>0210</b>	<b>Finanz- und Steuerverwaltung</b>	<b>506'942.00</b>	<b>111'000.00</b>	<b>509'434.00</b>	<b>114'000.00</b>	<b>527'113.93</b>	<b>107'620.45</b>
	Nettoaufwand		395'942.00		395'434.00		419'493.48
3000.00	Sitzungsgelder Finanzkommission	1'000.00		1'000.00		660.00	
3000.01	Entschädigungen Finanzkommission	1'000.00		1'000.00			
3010.00	Löhne Verwaltungs- und Betriebspersonal	198'000.00		207'000.00		204'643.50	
3050.00	AG-Beiträge AHV, IV, EO, ALV, Verwaltungskosten	15'360.00		16'300.00		15'903.15	
3052.00	AG-Beiträge an Pensionskasse	22'660.00		24'600.00		33'702.70	
3053.00	AG-Beiträge an Unfallversicherung	170.00		340.00		315.00	
3055.00	AG-Beiträge an Krankentaggeldversicherung	900.00		700.00		1'022.65	
3090.00	Aus- und Weiterbildungskosten des Personals	2'500.00		2'500.00		3'236.65	
3102.00	Drucksachen, Inserate	1'500.00		600.00		418.60	
3103.00	Fachliteratur, Zeitschriften	500.00		500.00		611.70	
3110.00	Anschaffung Büromöbel und -geräte	2'000.00		2'000.00		3'918.45	
3113.00	Anschaffung Hardware	1'000.00		1'000.00		159.00	
3118.00	Anschaffung Software, Lizenzen	4'200.00		4'200.00		5'710.75	
3130.00	Postcheck- und Bankgebühren	9'000.00		8'000.00		8'054.20	
3130.12	Betriebskosten	34'000.00		34'000.00		19'396.35	
3133.00	Gebühr Rechenzentrum RUF	40'000.00		40'000.00		60'923.90	
3134.00	Sach- und Haftpflichtversicherungsprämien	17'000.00		17'000.00		16'427.95	
3150.00	Unterhalt Büromöbel und -geräte	500.00		500.00			
3158.00	Unterhalt, Wartung IT	26'000.00		18'500.00		28'855.95	
3300.25	Planmässige Abschreibungen altes VV	494.00		495.00		428.83	
3611.00	Steuerbezugskosten an Kanton	125'000.00		125'000.00		122'724.60	
3660.10	Abschreibung vers.-techn. Defizit PK Olten	4'158.00		4'199.00			
4210.00	Gebühren für Amtshandlungen		6'000.00		6'000.00		4'180.00



**Erfolgsrechnung**

<b>Einzelkonten nach Funktionen</b>		<b>Budget 2017</b>		<b>Budget 2016</b>		<b>Jahresrechnung 2015</b>	
		Aufwand	Ertrag	Aufwand	Ertrag	Aufwand	Ertrag
4260.00	Rückerstattungen Betreuungskosten		20'000.00		23'000.00		18'163.65
4611.00	Entschädigung Kanton für Steuerregisterführung		5'000.00		5'000.00		5'276.80
4612.00	Entschädigungen für Inkasso Kirchensteuern		11'000.00		11'000.00		11'000.00
4910.00	Interne Verrechnungen Verwaltungskosten SF		69'000.00		69'000.00		69'000.00
<b>022</b>	<b>Allgemeine Dienste, übrige</b>	<b>556'556.00</b>	<b>56'450.00</b>	<b>533'963.00</b>	<b>52'450.00</b>	<b>511'985.72</b>	<b>64'986.35</b>
	Nettoaufwand		500'106.00		481'513.00		446'999.37
<b>0220</b>	<b>Gemeindekanzlei, Einwohnerdienste</b>	<b>423'678.00</b>	<b>41'950.00</b>	<b>434'233.00</b>	<b>41'950.00</b>	<b>427'513.52</b>	<b>47'069.25</b>
	Nettoaufwand		381'728.00		392'283.00		380'444.27
3010.00	Löhne des Verwaltungs- und Betriebspersonals	263'000.00		267'000.00		266'407.90	
3010.09	Rückerstattungen Lohn	-1'750.00				-3'000.00	
3050.00	AG-Beiträge AHV, IV, EO, ALV, Verwaltungskosten	20'100.00		20'690.00		20'513.45	
3052.00	AG-Beiträge an Pensionskasse	20'600.00		26'150.00		42'741.40	
3053.00	AG-Beiträge an Unfallversicherung	250.00		430.00		1'325.45	
3055.00	AG-Beiträge an Krankentaggeldversicherung	1'200.00		900.00		1'325.45	
3090.00	Aus- und Weiterbildungskosten des Personals	3'500.00		3'500.00		5'483.80	
3100.00	Büromaterial	8'000.00		8'000.00		7'159.90	
3102.00	Drucksachen, Inserate	29'000.00		29'000.00		24'809.29	
3103.00	Fachliteratur, Zeitschriften	900.00		900.00		808.00	
3110.00	Anschaffung Büromöbel und -geräte	3'000.00		3'000.00			
3113.00	Anschaffung Hardware	2'000.00		2'000.00		1'758.95	
3118.00	Anschaffung Software, Lizenzen	5'000.00		5'000.00			
3130.10	Porti	22'000.00		22'200.00		18'261.27	
3130.11	Telefon, Internet	4'200.00		3'800.00		4'119.40	
3130.13	Verwaltungsgebühren	30'000.00		28'000.00		29'644.20	
3130.14	Mitglieder- und Verbandsbeiträge	500.00		500.00		375.00	
3150.00	Unterhalt Büromaschinen und -geräte	1'500.00		1'500.00			
3158.00	Unterhalt, Wartung IT	4'900.00		4'900.00		3'408.66	
3170.00	Reisekosten und Spesen	500.00					
3199.00	Übriger Betriebsaufwand	1'500.00		1'500.00		2'371.40	
3660.10	Abschreibung vers.-techn. Defizit PK Olten	3'778.00		5'263.00			
4210.00	Gebühren für Amtshandlungen		35'000.00		35'000.00		39'779.50
4260.00	Rückerstattungen Dritter		2'500.00		2'500.00		2'918.65
4290.00	Übrige Entgelde		2'200.00		2'200.00		2'121.10
4612.00	Entschädigung von Gemeinde Rohr (SO)		2'250.00		2'250.00		2'250.00

**Erfolgsrechnung**

<b>Einzelkonten nach Funktionen</b>		<b>Budget 2017</b>		<b>Budget 2016</b>		<b>Jahresrechnung 2015</b>	
		Aufwand	Ertrag	Aufwand	Ertrag	Aufwand	Ertrag
<b>0222</b>	<b>Bauverwaltung</b>	<b>132'878.00</b>	<b>14'500.00</b>	<b>99'730.00</b>	<b>10'500.00</b>	<b>84'472.20</b>	<b>17'917.10</b>
	Nettoaufwand		118'378.00		89'230.00		66'555.10
3000.00	Sitzungsgelder Baukommission	8'000.00		8'000.00		7'610.45	
3000.01	Sitzungsgelder Werkkommission	8'000.00		8'000.00		6'940.00	
3000.02	Entschädigungen Baukommission	3'000.00		7'000.00		1'883.20	
3000.03	Entschädigungen Werkkommission	11'000.00		10'000.00		10'120.00	
3010.00	Löhne Verwaltungs- und Betriebspersonal	68'500.00		45'000.00		40'540.45	
3050.00	AG-Beiträge AHV, IV, EO, ALV, Verwaltungskosten	7'700.00		6'100.00		3'148.70	
3052.00	AG-Beiträge an Pensionskasse	8'100.00		4'700.00		6'785.40	
3053.00	AG-Beiträge an Unfallversicherung	550.00		490.00		180.00	
3055.00	AG-Beiträge an Krankentaggeldversicherung	450.00		260.00		84.85	
3090.00	Aus- und Weiterbildungskosten des Personals	1'000.00		1'000.00		1'000.00	
3099.00	Übriger Personalaufwand	1'000.00					
3102.00	Drucksachen, Inserate	5'000.00		5'000.00		5'712.40	
3103.00	Fachliteratur, Zeitschriften	100.00				26.20	
3118.00	Anschaffung Software, Lizenzen	1'600.00					
3132.00	Honorare ext. Fachexperten	4'000.00					
3158.00	Unterhalt, Wartung IT	1'400.00		1'300.00			
3199.00	Übriger Betriebsaufwand	2'000.00		2'000.00		440.55	
3660.10	Abschreibung vers.-techn. Defizit PK Olten	1'478.00		880.00			
4210.00	Baubewilligungsgebühren		10'000.00		6'000.00		12'872.10
4260.00	Rückerstattungen Dritter		4'500.00		4'500.00		5'045.00
<b>029</b>	<b>Verwaltungsliegenschaften, übrige</b>	<b>151'696.00</b>	<b>36'300.00</b>	<b>142'378.00</b>	<b>35'800.00</b>	<b>118'031.31</b>	<b>40'021.65</b>
	Nettoaufwand		115'396.00		106'578.00		78'009.66
<b>0290</b>	<b>Verwaltungsliegenschaften, übrige</b>	<b>151'696.00</b>	<b>36'300.00</b>	<b>142'378.00</b>	<b>35'800.00</b>	<b>118'031.31</b>	<b>40'021.65</b>
	Nettoaufwand		115'396.00		106'578.00		78'009.66
3000.00	Sitzungsgelder Infrastrukturkommission	4'000.00		4'000.00		2'810.00	
3000.01	Entschädigungen Infrastrukturkommission	3'000.00		3'000.00		660.00	
3010.00	Löhne des Betriebspersonals	51'500.00		49'800.00		49'695.85	
3010.09	Rückerstattungen Lohn	-1'500.00				-1'475.00	
3050.00	AG-Beiträge AHV, IV, EO, ALV, Verwaltungskosten	4'000.00		4'500.00		3'898.70	
3052.00	AG-Beiträge an Pensionskasse	5'500.00		5'450.00		8'074.65	
3053.00	AG-Beiträge an Unfallversicherung	100.00		90.00		172.95	
3055.00	AG-Beiträge an Krankentaggeldversicherung	250.00		190.00		155.00	

**Erfolgsrechnung**

<b>Einzelkonten nach Funktionen</b>		<b>Budget 2017</b>		<b>Budget 2016</b>		<b>Jahresrechnung 2015</b>	
		Aufwand	Ertrag	Aufwand	Ertrag	Aufwand	Ertrag
3090.00	Aus- und Weiterbildung des Personals	500.00		500.00			
3099.00	Übriger Personalaufwand	500.00					
3101.00	Reinigungs- und Verbrauchsmaterial	3'000.00		6'500.00		2'205.60	
3111.00	Anschaffung Maschinen, Geräte, Werkzeuge	2'000.00		2'000.00		462.50	
3112.00	Anschaffung Arbeitskleidung	500.00					
3120.00	Ver- und Entsorgung Liegenschaften VV	10'000.00		14'000.00		5'934.00	
3134.00	Sachversicherungsprämien	3'500.00		3'500.00		3'241.15	
3140.00	Unterhalt an Grundstücken	15'000.00					
3144.00	Unterhalt Hochbauten, Gebäude VV übrige	32'000.00		32'000.00		28'267.83	
3151.00	Unterhalt Maschinen, Geräte, Werkzeuge	1'000.00					
3199.00	Übriger Betriebsaufwand	4'000.00		4'000.00		3'634.65	
3300.25	Planmässige Abschreibungen altes VV	11'838.00		11'850.00		10'293.43	
3660.10	Abschreibung vers.-techn. Defizit PK Olten	1'008.00		998.00			
4240.00	Benützungsgebühren und Dienstleistungen		500.00				
4260.00	Rückerstattungen Dritter		1'000.00		1'000.00		
4470.00	Mietzinse Wohnungen Schlosshof		23'160.00		23'160.00		27'460.00
4470.01	Mietzinse altes Gemeindehaus		6'000.00		6'000.00		6'000.00
4472.00	Benützungsgebühren Liegenschaften VV		3'000.00		3'000.00		3'921.65
4479.00	Rückerstattungen Nebenkosten		2'640.00		2'640.00		2'640.00
<b>1</b>	<b>ÖFFENTLICHE ORDNUNG, SICHERHEIT, VERTEIDIGUNG</b>	<b>344'340.00</b>	<b>257'520.00</b>	<b>341'978.00</b>	<b>268'000.00</b>	<b>340'717.86</b>	<b>288'525.43</b>
	Nettoaufwand		86'820.00		73'978.00		52'192.43
<b>12</b>	<b>Rechtssprechung</b>	<b>1'400.00</b>	<b>300.00</b>	<b>1'300.00</b>	<b>300.00</b>	<b>821.60</b>	<b>175.00</b>
	Nettoaufwand		1'100.00		1'000.00		646.60
<b>120</b>	<b>Rechtssprechung</b>	<b>1'400.00</b>	<b>300.00</b>	<b>1'300.00</b>	<b>300.00</b>	<b>821.60</b>	<b>175.00</b>
	Nettoaufwand		1'100.00		1'000.00		646.60
<b>1201</b>	<b>Friedensrichter</b>	<b>1'400.00</b>	<b>300.00</b>	<b>1'300.00</b>	<b>300.00</b>	<b>821.60</b>	<b>175.00</b>
	Nettoaufwand		1'100.00		1'000.00		646.60
3000.01	Entschädigung Friedensrichter	1'000.00		1'000.00		721.60	
3090.00	Aus- und Weiterbildungskosten	200.00		200.00			
3103.00	Fachliteratur, Zeitschriften	100.00					
3130.14	Mitglieder- und Verbandsbeiträge	100.00		100.00		100.00	

**Erfolgsrechnung**

<b>Einzelkonten nach Funktionen</b>		<b>Budget 2017</b>		<b>Budget 2016</b>		<b>Jahresrechnung 2015</b>	
		Aufwand	Ertrag	Aufwand	Ertrag	Aufwand	Ertrag
4210.00	Gebühren für Amtshandlungen		300.00		300.00		175.00
<b>15</b>	<b>Feuerwehr</b>	<b>226'970.00</b>	<b>226'970.00</b>	<b>237'250.00</b>	<b>237'250.00</b>	<b>227'424.45</b>	<b>227'424.45</b>
150	Feuerwehr	226'970.00	226'970.00	237'250.00	237'250.00	227'424.45	227'424.45
<b>1501</b>	<b>Feuerwehr (SF)</b>	<b>226'970.00</b>	<b>226'970.00</b>	<b>237'250.00</b>	<b>237'250.00</b>	<b>227'424.45</b>	<b>227'424.45</b>
3000.00	Sitzungsgelder Feuerwehrkommission	4'000.00		4'000.00		3'235.00	
3000.01	Entschädigungen Feuerwehrkader	21'000.00		21'000.00		19'050.00	
3001.00	Soldzahlungen	65'000.00		65'000.00		62'661.65	
3010.00	Löhne Material- und Fahrzeugwartung	3'500.00		3'500.00		3'310.35	
3050.00	AG-Beiträge AHV, IV, EO, ALV, Verwaltungskosten	2'200.00		2'300.00		1'850.50	
3053.00	AG-Beiträge an Unfallversicherung	50.00		50.00		48.00	
3055.00	Beiträge an Krankentaggeldversicherung	120.00		100.00		107.65	
3090.00	Aus- und Weiterbildung, Kurskosten	15'000.00		12'000.00		11'298.90	
3100.00	Büromaterial	300.00		300.00		225.35	
3101.00	Betriebs- und Verbrauchsmaterial	1'000.00		1'000.00		992.90	
3101.01	Treibstoff	2'500.00		2'500.00		1'855.80	
3102.00	Drucksachen, Inserate	700.00		700.00		252.65	
3111.00	Anschaffungen Maschinen, Geräte, Fz, Werkzeuge	20'000.00		25'000.00		12'187.25	
3112.00	Anschaffung Feuerwehrbekleidungen	3'800.00		3'800.00		15'944.75	
3120.00	Ver- und Entsorgung Feuerwehrmagazin	5'000.00		5'000.00		8'791.00	
3130.11	Telefon, Internet, Funkgebühren	4'000.00		4'000.00		3'997.40	
3130.14	Verbandsbeiträge	2'200.00		2'100.00		2'176.10	
3134.00	Sachversicherungsprämien	4'500.00		4'700.00		4'249.95	
3137.00	Verkehrssteuer	1'500.00		2'200.00		1'378.65	
3144.00	Unterhalt Feuerwehrmagazin	1'200.00		1'200.00		12'025.80	
3151.00	Unterhalt Maschinen, Geräte, Fz, Werkzeuge	9'000.00		9'000.00		18'933.35	
3151.01	Unterhalt Hydranten durch Dritte	5'000.00		8'000.00			
3181.00	Tatsächliche Forderungsverluste Ersatzabgaben	10'000.00		10'000.00		8'961.15	
3199.00	Übriger Betriebsaufwand	2'000.00		2'000.00		572.90	
3199.01	Jugendfeuerwehr	4'000.00		4'000.00		4'688.15	
3300.05	Planmässige Abschreibungen VV Feuerwehr	5'800.00		5'800.00			
3300.25	Planmässige Abschreibungen altes VV Feuerwehr	23'700.00		23'700.00		20'606.40	
3631.00	Beiträge Alarmzentrale	1'900.00		1'900.00		1'851.00	
3910.00	Int. Verr. Verwaltungskostenanteil	2'000.00		2'000.00		2'000.00	
3910.01	Int. Verr. Aufwand Brunnenmeister für Hydrantenunterhalt	5'000.00		5'000.00		3'427.85	

**Erfolgsrechnung**

<b>Einzelkonten nach Funktionen</b>		<b>Budget 2017</b>		<b>Budget 2016</b>		<b>Jahresrechnung 2015</b>	
		Aufwand	Ertrag	Aufwand	Ertrag	Aufwand	Ertrag
3940.00	Int. Verr. Zinsaufwand	1'000.00		5'400.00		744.00	
4200.00	Feuerwehersatzabgaben		180'000.00		190'000.00		178'825.80
4240.00	Erlös Dienstleistungen		2'500.00		2'500.00		3'200.00
4250.00	Materialverkauf		2'000.00		2'000.00		500.00
4270.00	Bussen		250.00		250.00		87.50
4510.00	Entnahme aus SF Eigenkapital		37'220.00		38'500.00		35'594.15
4631.00	Beiträge Kant. Gebäudeversicherung		5'000.00		4'000.00		9'217.00
<b>16</b>	<b>Verteidigung</b>	<b>115'970.00</b>	<b>30'250.00</b>	<b>103'428.00</b>	<b>30'450.00</b>	<b>112'471.81</b>	<b>60'925.98</b>
	Nettoaufwand		85'720.00		72'978.00		51'545.83
<b>161</b>	<b>Militärische Verteidigung</b>	<b>42'170.00</b>	<b>0.00</b>	<b>19'418.00</b>	<b>0.00</b>	<b>9'393.15</b>	<b>0.00</b>
	Nettoaufwand		42'170.00		19'418.00		9'393.15
<b>1612</b>	<b>Schiessanlage</b>	<b>42'170.00</b>	<b>0.00</b>	<b>19'418.00</b>	<b>0.00</b>	<b>9'393.15</b>	<b>0.00</b>
	Nettoaufwand		42'170.00		19'418.00		9'393.15
3010.00	Lohn Hauswart Schützenhaus	1'200.00		1'200.00		1'174.50	
3053.00	AG-Beiträge an Unfallversicherungen	10.00					
3055.00	AG-Beiträge an Krankentaggeldversicherungen	10.00					
3120.00	Ver- und Entsorgung Schützenhaus	4'800.00		4'800.00		4'757.95	
3134.00	Sachversicherungen	650.00		650.00		633.80	
3144.00	Unterhalt Schiessanlage	20'000.00		12'268.00		2'826.90	
3199.00	Übriger Betriebsaufwand	500.00		500.00			
3300.00	Planmässige Abschreibungen VV	15'000.00					
<b>162</b>	<b>Zivile Verteidigung</b>	<b>73'800.00</b>	<b>30'250.00</b>	<b>84'010.00</b>	<b>30'450.00</b>	<b>103'078.66</b>	<b>60'925.98</b>
	Nettoaufwand		43'550.00		53'560.00		42'152.68
<b>1620</b>	<b>Zivilschutz (allgemein)</b>	<b>43'550.00</b>	<b>0.00</b>	<b>53'560.00</b>	<b>0.00</b>	<b>42'152.68</b>	<b>0.00</b>
	Nettoaufwand		43'550.00		53'560.00		42'152.68
3120.00	Ver- und Entsorgung Zivilschutzbauten	300.00		300.00		187.90	
3134.00	Sachversicherungsprämien	900.00		890.00		899.10	
3144.00	Unterhalt Zivilschutzbauten	1'500.00		500.00		75.00	
3612.00	Entschädigung an Regionaler Zivilschutz	38'800.00		49'620.00		28'747.30	
3930.00	Int. Verr. Betriebs- und Unterhaltskosten Reg. Sanitätsanlage	2'050.00		2'250.00		12'243.38	

**Erfolgsrechnung**

<b>Einzelkonten nach Funktionen</b>		<b>Budget 2017</b>		<b>Budget 2016</b>		<b>Jahresrechnung 2015</b>	
		Aufwand	Ertrag	Aufwand	Ertrag	Aufwand	Ertrag
<b>1627</b>	<b>Regionale Sanitätsanlage</b>	<b>30'250.00</b>	<b>30'250.00</b>	<b>30'450.00</b>	<b>30'450.00</b>	<b>60'925.98</b>	<b>60'925.98</b>
3120.00	Ver- und Entsorgung	16'000.00		16'000.00		17'626.03	
3130.11	Telefon, Internet	1'000.00		1'250.00		912.60	
3134.00	Sachversicherungsprämien	3'250.00		3'200.00		3'227.30	
3144.00	Unterhalt	10'000.00		10'000.00		39'160.05	
4612.00	Beiträge Verbandsgemeinden an Unterhalt		11'400.00		11'400.00		13'850.75
4612.01	Anteil Wohnbaugenossenschaft Alterswohnungen an Heizkosten		11'000.00		11'000.00		29'031.85
4630.00	Wartungspauschale Bund		5'800.00		5'800.00		5'800.00
4930.00	Int. Verr. Betriebs- und Unterhaltskosten		2'050.00		2'250.00		12'243.38
<b>2</b>	<b>BILDUNG</b>	<b>5'789'608.00</b>	<b>1'109'500.00</b>	<b>5'496'724.00</b>	<b>1'047'500.00</b>	<b>5'112'818.70</b>	<b>1'143'714.10</b>
	Nettoaufwand		4'680'108.00		4'449'224.00		3'969'104.60
<b>21</b>	<b>Volksschule</b>	<b>5'533'608.00</b>	<b>1'109'500.00</b>	<b>5'296'024.00</b>	<b>1'047'500.00</b>	<b>4'902'956.65</b>	<b>1'143'714.10</b>
	Nettoaufwand		4'424'108.00		4'248'524.00		3'759'242.55
<b>211</b>	<b>Primarstufe I</b>	<b>668'450.00</b>	<b>175'000.00</b>	<b>548'450.00</b>	<b>190'000.00</b>	<b>467'993.26</b>	<b>155'497.95</b>
	Nettoaufwand		493'450.00		358'450.00		312'495.31
<b>2110</b>	<b>Kindergarten</b>	<b>668'450.00</b>	<b>175'000.00</b>	<b>548'450.00</b>	<b>190'000.00</b>	<b>467'993.26</b>	<b>155'497.95</b>
	Nettoaufwand		493'450.00		358'450.00		312'495.31
3020.00	Löhne der Lehrkräfte	540'000.00		425'000.00		382'223.60	
3020.01	Dienstaltersgeschenke					4'065.05	
3020.09	Rückerstattungen Lohn	-2'400.00				-12'101.05	
3050.00	AG-Beiträge AHV, IV, EO, ALV, Verwaltungskosten	39'400.00		34'000.00		29'581.60	
3052.00	AG-Beiträge an Pensionskassen	51'800.00		42'400.00		38'505.35	
3052.05	AG-Beiträge an vers.-techn. Defizit PK	14'600.00		11'950.00		9'677.81	
3053.00	AG Beiträge Unfallversicherung	700.00		700.00		974.05	
3055.00	AG-Beiträge an Krankentaggeldversicherungen	2'500.00		1'050.00		1'514.15	
3104.00	Schulmaterial, Lehrmittel	16'600.00		16'600.00		10'988.00	
3110.00	Anschaffung Schulmöbel und -geräte	2'500.00		14'000.00		917.50	
3150.00	Unterhalt Schulmöbel und -geräte	500.00		500.00		555.20	
3171.00	Exkursionen, Schulreisen	2'250.00		2'250.00		1'092.00	
4631.00	Beiträge vom Kanton		175'000.00		190'000.00		155'497.95

**Erfolgsrechnung**

<b>Einzelkonten nach Funktionen</b>		<b>Budget 2017</b>		<b>Budget 2016</b>		<b>Jahresrechnung 2015</b>	
		Aufwand	Ertrag	Aufwand	Ertrag	Aufwand	Ertrag
<b>212</b>	<b>Primarstufe II</b>	<b>2'149'400.00</b>	<b>775'000.00</b>	<b>2'075'910.00</b>	<b>724'000.00</b>	<b>1'922'684.56</b>	<b>852'336.60</b>
	Nettoaufwand		1'374'400.00		1'351'910.00		1'070'347.96
<b>2120</b>	<b>Primarschule</b>	<b>2'149'400.00</b>	<b>775'000.00</b>	<b>2'075'910.00</b>	<b>724'000.00</b>	<b>1'922'684.56</b>	<b>852'336.60</b>
	Nettoaufwand		1'374'400.00		1'351'910.00		1'070'347.96
3020.00	Löhne der Lehrkräfte	1'640'000.00		1'596'000.00		1'549'524.19	
3020.09	Rückerstattungen von Lohn	-22'200.00				-33'613.20	
3050.00	AG-Beiträge AHV, IV, EO, ALV, Verwaltungskosten	126'700.00		125'100.00		118'328.35	
3052.00	AG-Beiträge Pensionskasse	170'700.00		164'500.00		154'712.80	
3052.05	AG-Beiträge an vers.-techn. Defizit PK	48'000.00		45'800.00		41'772.21	
3053.00	AG Beiträge Unfallversicherung	2'700.00		2'580.00		3'327.30	
3055.00	AG-Beiträge an Krankentaggeldversicherungen	8'000.00		3'900.00		6'629.90	
3104.00	Schulmaterial, Lehrmittel, Material Werken	82'900.00		82'900.00		67'674.89	
3110.00	Anschaffung Schulmöbel und -geräte	60'000.00		33'400.00		7'635.12	
3111.00	Anschaffung Maschinen, Turngeräte	6'700.00		6'700.00		3'424.60	
3150.00	Unterhalt Schulmöbel und -geräte	1'500.00		1'500.00		209.00	
3151.00	Unterhalt Maschinen, Turngeräte	1'000.00					
3162.00	Leasing Kopiergeräte	10'400.00		530.00			
3171.00	Exkursionen, Schulreisen und Lager	13'000.00		13'000.00		3'059.40	
4631.00	Beiträge vom Kanton		775'000.00		724'000.00		852'336.60
<b>213</b>	<b>Sekundarstufe I</b>	<b>1'325'280.00</b>	<b>0.00</b>	<b>1'482'170.00</b>	<b>0.00</b>	<b>1'365'056.93</b>	<b>0.00</b>
	Nettoaufwand		1'325'280.00		1'482'170.00		1'365'056.93
<b>2130</b>	<b>Sekundarstufe</b>	<b>1'156'000.00</b>	<b>0.00</b>	<b>1'270'000.00</b>	<b>0.00</b>	<b>1'150'371.07</b>	<b>0.00</b>
	Nettoaufwand		1'156'000.00		1'270'000.00		1'150'371.07
3611.00	Entschädigung an Kanton für progym. Unterricht	120'000.00		120'000.00		80'136.00	
3612.11	Lehrerbesoldungskostenanteil Sek.+Sek. P	904'800.00		883'000.00		859'393.84	
3612.12	Schulkostenanteil Sek.+Sek. P	131'200.00		267'000.00		210'841.23	
<b>2131</b>	<b>Werken</b>	<b>169'280.00</b>	<b>0.00</b>	<b>212'170.00</b>	<b>0.00</b>	<b>214'685.86</b>	<b>0.00</b>
	Nettoaufwand		169'280.00		212'170.00		214'685.86
3020.00	Löhne Lehrpersonal	104'000.00		139'000.00		148'199.85	
3050.00	AG-Beiträge AHV, IV, EO, ALV, Verwaltungskosten	8'000.00		10'900.00		11'283.75	
3052.00	AG-Beiträge Pensionskasse	11'300.00		14'200.00		15'029.40	

**Erfolgsrechnung**

<b>Einzelkonten nach Funktionen</b>		<b>Budget 2017</b>		<b>Budget 2016</b>		<b>Jahresrechnung 2015</b>	
		Aufwand	Ertrag	Aufwand	Ertrag	Aufwand	Ertrag
3052.05	AG-Beiträge an vers.-techn. Defizit PK	3'200.00		4'000.00		4'039.67	
3053.00	AG-Beiträge an Unfallversicherung	180.00		230.00		240.00	
3055.00	AG-Beiträge an Krankentaggeldversicherung	600.00		340.00		709.10	
3104.00	Schulmaterial, Lehrmittel	35'000.00		35'000.00		34'711.64	
3111.00	Anschaffungen Maschinen, Geräte, Werkzeuge	5'000.00		6'500.00		250.75	
3151.00	Unterhalt Maschinen, Geräte, Werkzeug	2'000.00		2'000.00		221.70	
<b>214</b>	<b>Musikschulen</b>	<b>266'410.00</b>	<b>156'000.00</b>	<b>287'510.00</b>	<b>130'000.00</b>	<b>322'035.34</b>	<b>132'378.35</b>
	Nettoaufwand		110'410.00		157'510.00		189'656.99
<b>2140</b>	<b>Musikschulen</b>	<b>266'410.00</b>	<b>156'000.00</b>	<b>287'510.00</b>	<b>130'000.00</b>	<b>322'035.34</b>	<b>132'378.35</b>
	Nettoaufwand		110'410.00		157'510.00		189'656.99
3010.00	Lohn Musikschulleitung	22'650.00		21'000.00		20'153.95	
3020.00	Löhne Lehrkräfte	195'000.00		210'000.00		242'019.20	
3020.01	Dienstaltersgeschenke			300.00			
3020.09	Rückerstattungen von Lohn	-2'400.00				-3'329.75	
3050.00	AG-Beiträge AHV, IV, EO, ALV, Verwaltungskosten	16'200.00		18'200.00		19'915.70	
3052.00	AG-Beitrag Pensionskasse	17'000.00		20'000.00		25'384.80	
3052.05	AG-Beiträge an vers.-techn. Defizit PK	4'400.00		5'290.00		6'340.81	
3053.00	AG-Beiträge Unfallversicherung	350.00		380.00		545.15	
3055.00	AG-Beiträge Krankentaggeldversicherung	900.00		780.00		1'130.00	
3090.00	Aus- und Weiterbildung des Personals	1'500.00		1'500.00		769.33	
3091.00	Personalwerbung	250.00				205.20	
3099.00	Übriger Personalaufwand	600.00					
3102.00	Drucksachen, Inserate	1'000.00				935.15	
3104.00	Schulmaterial, Lehrmittel	500.00		1'700.00		948.35	
3110.00	Anschaffungen Schulmobiliar	500.00				99.00	
3111.00	Anschaffung Musikinstrumente	2'000.00		3'000.00		1'250.00	
3130.00	Verbandsbeiträge	1'160.00		1'160.00		1'160.00	
3151.00	Unterhalt Musikinstrumente	1'300.00		1'200.00		1'254.80	
3170.01	Büroentschädigung Musikschulleiter	3'000.00		3'000.00		3'000.00	
3199.00	Musikveranstaltungen	500.00				253.65	
4230.00	Elternbeiträge		69'000.00		80'000.00		76'949.30
4631.00	Beiträge vom Kanton		87'000.00		50'000.00		55'429.05



**Erfolgsrechnung**

<b>Einzelkonten nach Funktionen</b>		<b>Budget 2017</b>		<b>Budget 2016</b>		<b>Jahresrechnung 2015</b>	
		Aufwand	Ertrag	Aufwand	Ertrag	Aufwand	Ertrag
<b>217</b>	<b>Schulliegenschaften</b>	<b>746'652.00</b>	<b>0.00</b>	<b>646'414.00</b>	<b>0.00</b>	<b>593'441.95</b>	<b>553.20</b>
	Nettoaufwand		746'652.00		646'414.00		592'888.75
<b>2170</b>	<b>Schulliegenschaften</b>	<b>746'652.00</b>	<b>0.00</b>	<b>646'414.00</b>	<b>0.00</b>	<b>593'441.95</b>	<b>553.20</b>
	Nettoaufwand		746'652.00		646'414.00		592'888.75
3010.00	Löhne des Betriebspersonals	226'000.00		216'000.00		194'177.10	
3010.01	Löhne Personal für Grossreinigungen			15'000.00		18'312.00	
3010.09	Rückerstattungen von Lohn	-4'800.00					
3050.00	AG-Beiträge AHV, IV, EO, ALV, Verwaltungskosten	17'000.00		18'200.00		16'342.50	
3052.00	AG-Beiträge Pensionskasse	10'400.00		21'000.00		27'339.04	
3053.00	AG-Beiträge Unfallversicherung	370.00		380.00		474.00	
3055.00	AG-Beiträge Krankentaggeldversicherung	1'000.00		770.00		900.60	
3090.00	Aus- und Weiterbildung des Personals	500.00					
3101.00	Betriebs-, Verbrauchsmaterial	25'000.00		20'000.00		27'106.90	
3111.00	Anschaffung Maschinen, Geräte, Fz, Werkzeuge	10'000.00		2'000.00		20'249.65	
3112.00	Anschaffung Arbeitskleidung	500.00					
3120.00	Ver- und Entsorgung Liegenschaften VV	90'000.00		90'000.00		84'725.75	
3130.11	Telefon	300.00		200.00		351.45	
3134.00	Sachversicherungsprämien	11'350.00		11'120.00		11'111.90	
3140.00	Unterhalt an Grundstücken	28'500.00				1'919.55	
3144.00	Unterhalt Hochbauten, Gebäude	225'900.00		161'000.00		104'347.59	
3151.00	Unterhalt Maschinen, Geräte, Fz, Werkzeuge	21'500.00		9'100.00		18'614.35	
3300.00	Planmässige Abschreibungen VV	3'636.00					
3300.25	Planmässige Abschreibungen altes VV	77'590.00		77'600.00		67'469.57	
3660.10	Abschreibung vers.-techn. Defizit PK Olten	1'906.00		4'044.00			
4260.00	Rückerstattungen Dritter						553.20
<b>219</b>	<b>Volksschule, übrige</b>	<b>377'416.00</b>	<b>3'500.00</b>	<b>255'570.00</b>	<b>3'500.00</b>	<b>231'744.61</b>	<b>2'948.00</b>
	Nettoaufwand		373'916.00		252'070.00		228'796.61
<b>2190</b>	<b>Schulleitung</b>	<b>200'246.00</b>	<b>0.00</b>	<b>185'830.00</b>	<b>0.00</b>	<b>164'201.79</b>	<b>0.00</b>
	Nettoaufwand		200'246.00		185'830.00		164'201.79
3010.00	Löhne Verwaltungs- und Betriebspersonal	140'000.00		126'000.00		108'883.80	
3010.09	Rückerstattungen von Lohn	-3'000.00				-3'000.00	
3050.00	AG-Beiträge AHV, IV, EO, ALV, Verwaltungskosten	10'700.00		9'900.00		7'326.25	

**Erfolgsrechnung**

<b>Einzelkonten nach Funktionen</b>		<b>Budget 2017</b>		<b>Budget 2016</b>		<b>Jahresrechnung 2015</b>	
		Aufwand	Ertrag	Aufwand	Ertrag	Aufwand	Ertrag
3052.00	AG-Beitrag Pensionskasse	16'000.00		15'300.00		15'867.04	
3053.00	AG-Beiträge Unfallversicherung	225.00		210.00		209.30	
3055.00	AG-Beiträge Krankentaggeldversicherung	600.00		420.00		418.65	
3090.00	Aus- und Weiterbildung des Personals	15'000.00		17'500.00		10'030.70	
3091.00	Personalwerbung	1'000.00					
3100.00	Büromaterial	2'000.00		1'000.00		2'676.40	
3102.00	Drucksachen, Inserate	500.00		1'000.00		4'947.65	
3103.00	Fachliteratur, Zeitschriften	500.00		500.00		408.50	
3110.00	Anschaffung Büromöbel und -geräte	1'000.00		2'500.00		2'464.00	
3113.00	Anschaffung Hardware					1'119.45	
3130.11	Telefon, Internet	3'800.00		3'500.00		3'761.15	
3134.00	Sachversicherungsprämien	3'000.00		3'000.00		2'938.60	
3199.00	Kredit Schulleitung	6'000.00		5'000.00		6'150.30	
3660.10	Abschreibung vers.-techn. Defizit PK Olten	2'921.00					
<b>2192</b>	<b>Volksschule allgemein</b>	<b>19'200.00</b>	<b>3'500.00</b>	<b>19'200.00</b>	<b>3'500.00</b>	<b>17'009.32</b>	<b>2'948.00</b>
	Nettoaufwand		15'700.00		15'700.00		14'061.32
3103.00	Anschaffung Bücher für Bibliothek	8'000.00		8'000.00		7'085.52	
3170.00	Schulveranstaltungen	3'200.00		3'200.00		1'506.80	
3170.01	Abonnemente u. Eintritte Frei- und Hallenbad	8'000.00		8'000.00		6'417.00	
3635.00	Beitrag an Volkshochschule					2'000.00	
4260.00	Elternbeiträge Schwimmbadabonnemente		3'500.00		3'500.00		2'948.00
<b>2193</b>	<b>ICT-Kosten Schule</b>	<b>157'970.00</b>	<b>0.00</b>	<b>50'540.00</b>	<b>0.00</b>	<b>50'533.50</b>	<b>0.00</b>
	Nettoaufwand		157'970.00		50'540.00		50'533.50
3010.00	Löhne Betriebs- und Verwaltungspersonal	12'000.00		13'000.00		7'430.10	
3050.00	AG-Beiträge AHV, IV, EO, ALV, Verwaltungskosten	950.00		1'020.00		499.95	
3053.00	AG-Beiträge an Unfallversicherung	20.00		25.00		14.30	
3055.00	AG-Beiträge an Krankentaggeldversicherung	60.00		45.00		28.55	
3113.00	Anschaffung Hardware	100'000.00		2'500.00		13'181.65	
3118.00	Anschaffung Software, Lizenzen	15'000.00		8'000.00		1'087.35	
3158.00	Unterhalt, Wartung IT	16'000.00		12'000.00		16'173.95	
3300.25	Planmässige Abschreibungen altes VV	13'940.00		13'950.00		12'117.65	

**Erfolgsrechnung**

<b>Einzelkonten nach Funktionen</b>		<b>Budget 2017</b>		<b>Budget 2016</b>		<b>Jahresrechnung 2015</b>	
		Aufwand	Ertrag	Aufwand	Ertrag	Aufwand	Ertrag
<b>22</b>	<b>Sonderschulen</b>	<b>256'000.00</b>	<b>0.00</b>	<b>200'700.00</b>	<b>0.00</b>	<b>209'862.05</b>	<b>0.00</b>
	Nettoaufwand		256'000.00		200'700.00		209'862.05
<b>220</b>	<b>Sonderschulen</b>	<b>256'000.00</b>	<b>0.00</b>	<b>200'700.00</b>	<b>0.00</b>	<b>209'862.05</b>	<b>0.00</b>
	Nettoaufwand		256'000.00		200'700.00		209'862.05
<b>2200</b>	<b>Sonderschulen</b>	<b>256'000.00</b>	<b>0.00</b>	<b>200'700.00</b>	<b>0.00</b>	<b>209'862.05</b>	<b>0.00</b>
	Nettoaufwand		256'000.00		200'700.00		209'862.05
3612.00	Entschädigung für Logopädie	46'000.00		40'700.00		43'862.05	
3612.01	Schulgelder HPS	120'000.00		110'000.00		118'000.00	
3612.02	Schulgelder Sportschule	40'000.00					
3636.00	Schulgelder Heimaufenthalte	50'000.00		50'000.00		48'000.00	
<b>3</b>	<b>KULTUR, SPORT UND FREIZEIT, KIRCHE</b>	<b>427'089.00</b>	<b>65'000.00</b>	<b>379'378.00</b>	<b>61'000.00</b>	<b>343'306.15</b>	<b>83'815.75</b>
	Nettoaufwand		362'089.00		318'378.00		259'490.40
<b>31</b>	<b>Kulturerbe</b>	<b>33'410.00</b>	<b>0.00</b>	<b>33'475.00</b>	<b>0.00</b>	<b>33'410.00</b>	<b>0.00</b>
	Nettoaufwand		33'410.00		33'475.00		33'410.00
<b>312</b>	<b>Denkmalpflege und Heimatschutz</b>	<b>33'410.00</b>	<b>0.00</b>	<b>33'475.00</b>	<b>0.00</b>	<b>33'410.00</b>	<b>0.00</b>
	Nettoaufwand		33'410.00		33'475.00		33'410.00
<b>3120</b>	<b>Denkmalpflege und Heimatschutz</b>	<b>33'410.00</b>	<b>0.00</b>	<b>33'475.00</b>	<b>0.00</b>	<b>33'410.00</b>	<b>0.00</b>
	Nettoaufwand		33'410.00		33'475.00		33'410.00
3634.00	Beitrag an Ballypark	32'400.00		32'400.00		32'400.00	
3636.00	Beitrag an Heimatschutz Solothurn	60.00		125.00		60.00	
3636.01	Beitrag an Stiftung Landschaftsschutz	200.00		200.00		200.00	
3636.02	Beitrag an Solothurner Wanderwege	500.00		500.00		500.00	
3636.03	Beitrag an Verein Freunde Schloss Wartenfels	250.00		250.00		250.00	
<b>32</b>	<b>Kultur, übrige</b>	<b>44'100.00</b>	<b>0.00</b>	<b>42'900.00</b>	<b>0.00</b>	<b>44'812.95</b>	<b>0.00</b>
	Nettoaufwand		44'100.00		42'900.00		44'812.95
<b>329</b>	<b>Kultur, übrige</b>	<b>44'100.00</b>	<b>0.00</b>	<b>42'900.00</b>	<b>0.00</b>	<b>44'812.95</b>	<b>0.00</b>
	Nettoaufwand		44'100.00		42'900.00		44'812.95

**Erfolgsrechnung**

<b>Einzelkonten nach Funktionen</b>		<b>Budget 2017</b>		<b>Budget 2016</b>		<b>Jahresrechnung 2015</b>	
		Aufwand	Ertrag	Aufwand	Ertrag	Aufwand	Ertrag
<b>3290</b>	<b>Kultur, übrige</b>	<b>44'100.00</b>	<b>0.00</b>	<b>42'900.00</b>	<b>0.00</b>	<b>44'812.95</b>	<b>0.00</b>
	Nettoaufwand		44'100.00		42'900.00		44'812.95
3000.00	Sitzungsgelder Kultur- und Jugendkommission	4'200.00		4'000.00		4'070.00	
3000.01	Entschädigungen Kultur- und Jugendkommission	4'500.00		4'500.00			
3099.00	Übriger Personalaufwand	500.00					
3170.01	Bundesfeier	8'000.00		8'000.00		8'106.40	
3170.02	Gösger-Apéro	3'000.00		3'000.00		2'738.95	
3170.03	Jugendfest	600.00				600.00	
3170.04	Strassenfest					6'000.00	
3170.05	Abonnemente Stadttheater Olten	3'200.00		3'300.00		3'090.00	
3170.10	übrige kulturelle Anlässe	5'000.00		5'000.00		5'157.60	
3636.00	Beitrag an Musikgesellschaft	8'000.00		8'000.00		8'000.00	
3636.01	Beitrag an Orchesterverein Niederamt	450.00		450.00		450.00	
3636.02	Beitrag an Trachtengruppe	450.00		450.00		450.00	
3636.03	Beitrag an Landfrauenverein	450.00		450.00		450.00	
3636.04	Beitrag an Jodlerclub Echo	450.00		450.00		450.00	
3636.05	Beitrag an Elternverein	900.00		900.00		900.00	
3636.06	Beitrag an Pfadfinderverein	900.00		900.00		900.00	
3636.07	Beitrag an Colonia Libera Italiana	450.00		450.00		450.00	
3636.08	Beitrag an Bibliomedia Schweiz	50.00		50.00			
3636.09	Beitrag an Paul-Gugelmann-Museum	300.00		300.00		300.00	
3636.10	Beitrag an Hühnervogelzunft	450.00		450.00		450.00	
3636.11	Beitrag an Feuerwehrverein	450.00		450.00		450.00	
3636.12	Beitrag an Verein FeelGood Events	450.00		450.00		450.00	
3636.13	Beitrag an Verein Zapfenkinder	450.00		450.00		450.00	
3636.14	Beitrag an Verein NP-Events	450.00		450.00		450.00	
3636.15	Beitrag an Verein Tier- und Naturfreunde	450.00		450.00		450.00	
<b>33</b>	<b>Medien</b>	<b>28'000.00</b>	<b>8'000.00</b>	<b>28'000.00</b>	<b>8'000.00</b>	<b>48'159.85</b>	<b>9'017.00</b>
	Nettoaufwand		20'000.00		20'000.00		39'142.85
<b>332</b>	<b>Massenmedien (allgemein)</b>	<b>28'000.00</b>	<b>8'000.00</b>	<b>28'000.00</b>	<b>8'000.00</b>	<b>48'159.85</b>	<b>9'017.00</b>
	Nettoaufwand		20'000.00		20'000.00		39'142.85

**Erfolgsrechnung**

<b>Einzelkonten nach Funktionen</b>		<b>Budget 2017</b>		<b>Budget 2016</b>		<b>Jahresrechnung 2015</b>	
		Aufwand	Ertrag	Aufwand	Ertrag	Aufwand	Ertrag
<b>3320</b>	<b>Massenmedien (allgemein)</b>	<b>28'000.00</b>	<b>8'000.00</b>	<b>28'000.00</b>	<b>8'000.00</b>	<b>48'159.85</b>	<b>9'017.00</b>
	Nettoaufwand		20'000.00		20'000.00		39'142.85
3102.00	Dorfglüt	24'000.00		24'000.00		22'409.85	
3130.00	Internetauftritt der Gemeinde	4'000.00		4'000.00		25'750.00	
4260.00	Abos und Inserate Dorfglüt		8'000.00		8'000.00		9'017.00
<b>34</b>	<b>Sport und Freizeit</b>	<b>321'579.00</b>	<b>57'000.00</b>	<b>275'003.00</b>	<b>53'000.00</b>	<b>216'923.35</b>	<b>74'798.75</b>
	Nettoaufwand		264'579.00		222'003.00		142'124.60
<b>341</b>	<b>Sport</b>	<b>270'579.00</b>	<b>57'000.00</b>	<b>249'003.00</b>	<b>53'000.00</b>	<b>208'976.50</b>	<b>71'954.25</b>
	Nettoaufwand		213'579.00		196'003.00		137'022.25
<b>3410</b>	<b>Sport</b>	<b>7'500.00</b>	<b>0.00</b>	<b>7'500.00</b>	<b>0.00</b>	<b>7'500.00</b>	<b>0.00</b>
	Nettoaufwand		7'500.00		7'500.00		7'500.00
3636.00	Beitrag an Turnverein STV	1'800.00		1'800.00		1'800.00	
3636.01	Beitrag an Turnverein FIDES	900.00		900.00		900.00	
3636.02	Beitrag an Frauenturnverein FIDES	900.00		900.00		900.00	
3636.03	Beitrag an Fussballclub	1'200.00		1'200.00		1'200.00	
3636.04	Beitrag an FC Azzuri	450.00		450.00		450.00	
3636.05	Beitrag an Tischtennisclub	450.00		450.00		450.00	
3636.06	Beitrag an Pontonierfahrverein	450.00		450.00		450.00	
3636.07	Beitrag an Beach-Volley-Club	450.00		450.00		450.00	
3636.08	Beitrag an Falkensteinschützen	450.00		450.00		450.00	
3636.09	Beitrag an Veloklub	450.00		450.00		450.00	
<b>3414</b>	<b>Sportplätze</b>	<b>40'000.00</b>	<b>0.00</b>	<b>45'000.00</b>	<b>0.00</b>	<b>33'462.95</b>	<b>0.00</b>
	Nettoaufwand		40'000.00		45'000.00		33'462.95
3120.00	Strom Sportplätze	2'500.00		2'500.00		1'573.00	
3140.00	Unterhalt Sportplätze	35'000.00		40'000.00		29'982.55	
3140.01	Unterhalt Spielplatz Sportplatz	2'500.00		2'500.00		1'907.40	
<b>3416</b>	<b>Mehrzweckhalle</b>	<b>223'079.00</b>	<b>57'000.00</b>	<b>196'503.00</b>	<b>53'000.00</b>	<b>168'013.55</b>	<b>71'954.25</b>
	Nettoaufwand		166'079.00		143'503.00		96'059.30
3000.00	Sitzungsgelder MZH- und Sportkommission	6'000.00		6'000.00		5'555.00	
3000.01	Entschädigungen MZH- und Sportkommission	15'000.00		9'000.00		16'873.25	

## Erfolgsrechnung

Einzelkonten nach Funktionen		Budget 2017		Budget 2016		Jahresrechnung 2015	
		Aufwand	Ertrag	Aufwand	Ertrag	Aufwand	Ertrag
3010.00	Löhne Betriebspersonal	57'000.00		58'000.00		49'523.55	
3010.09	Rückerstattungen Lohn	-1'500.00				-1'475.00	
3050.00	AG-Beiträge AHV, IV, EO, ALV, Verwaltungskosten	5'900.00		5'700.00		4'498.80	
3052.00	AG-Beiträge an Pensionskasse	5'500.00		5'435.00		8'074.65	
3053.00	AG-Beiträge an Unfallversicherung	150.00		120.00		90.00	
3055.00	AG-Beiträge an Krankentaggeldversicherung	350.00		250.00		288.40	
3099.00	Übriger Personalaufwand	1'000.00					
3100.00	Büromaterial	100.00		200.00			
3101.00	Reinigungs- und Verbrauchsmaterial	8'500.00		8'000.00		9'255.35	
3111.00	Anschaffungen Maschinen, Geräte, Werkzeuge	16'000.00		8'000.00		10'473.80	
3120.00	Ver- und Entsorgung Mehrzweckhalle	35'000.00		40'000.00		27'126.30	
3130.11	Telefon	1'000.00		1'000.00		923.19	
3134.00	Sachversicherungen	3'500.00		3'600.00		3'472.55	
3144.00	Baulicher Unterhalt	41'000.00		44'000.00		26'012.50	
3151.00	Unterhalt Maschinen, Geräte, Werkzeuge	4'000.00		4'500.00		6'220.60	
3170.00	Reisekosten und Spesen	200.00		200.00		210.35	
3199.00	Übriger Betriebsaufwand	500.00		500.00		25.00	
3300.00	Planmässige Abschreibungen VV	21'875.00					
3300.25	Planmässige Abschreibungen altes VV	996.00		1'000.00		865.26	
3660.10	Abschreibung vers.-techn. Defizit PK Olten	1'008.00		998.00			
4240.00	Benützungsgebühren		45'000.00		40'000.00		55'723.55
4250.00	Vergütung Photovoltaikstrom		12'000.00		13'000.00		16'230.70
<b>342</b>	<b>Freizeit</b>	<b>51'000.00</b>	<b>0.00</b>	<b>26'000.00</b>	<b>0.00</b>	<b>7'946.85</b>	<b>2'844.50</b>
	Nettoaufwand		51'000.00		26'000.00		5'102.35
<b>3420</b>	<b>Freizeit</b>	<b>51'000.00</b>	<b>0.00</b>	<b>26'000.00</b>	<b>0.00</b>	<b>7'946.85</b>	<b>2'844.50</b>
	Nettoaufwand		51'000.00		26'000.00		5'102.35
3140.00	Unterhalt Spiel- und Rastplätze	14'000.00		4'000.00		7'946.85	
3140.01	Unterhalt Grünanlagen	2'000.00		2'000.00			
3140.02	Unterhalt Baumallee Hauptstrasse	35'000.00		20'000.00			
4260.11	Rückerstattungen Versicherungen						2'844.50

**Erfolgsrechnung**

<b>Einzelkonten nach Funktionen</b>		<b>Budget 2017</b>		<b>Budget 2016</b>		<b>Jahresrechnung 2015</b>	
		Aufwand	Ertrag	Aufwand	Ertrag	Aufwand	Ertrag
<b>4</b>	<b>GESUNDHEIT</b>	<b>533'480.00</b>	<b>57'500.00</b>	<b>435'190.00</b>	<b>57'500.00</b>	<b>438'143.40</b>	<b>37'968.20</b>
	Nettoaufwand		475'980.00		377'690.00		400'175.20
<b>41</b>	<b>Spitäler, Kranken- und Pflegeheime</b>	<b>222'650.00</b>	<b>0.00</b>	<b>213'450.00</b>	<b>0.00</b>	<b>230'010.10</b>	<b>0.00</b>
	Nettoaufwand		222'650.00		213'450.00		230'010.10
<b>412</b>	<b>Alters-, Kranken- und Pflegeheime</b>	<b>222'650.00</b>	<b>0.00</b>	<b>213'450.00</b>	<b>0.00</b>	<b>230'010.10</b>	<b>0.00</b>
	Nettoaufwand		222'650.00		213'450.00		230'010.10
<b>4120</b>	<b>Alters-, Kranken- und Pflegeheime</b>	<b>222'650.00</b>	<b>0.00</b>	<b>213'450.00</b>	<b>0.00</b>	<b>230'010.10</b>	<b>0.00</b>
	Nettoaufwand		222'650.00		213'450.00		230'010.10
3632.00	Pflegekostenfinanzierung	222'650.00		213'450.00		230'010.10	
<b>42</b>	<b>Ambulante Krankenpflege</b>	<b>218'600.00</b>	<b>57'500.00</b>	<b>125'600.00</b>	<b>57'500.00</b>	<b>103'032.40</b>	<b>37'299.00</b>
	Nettoaufwand		161'100.00		68'100.00		65'733.40
<b>421</b>	<b>Ambulante Krankenpflege</b>	<b>218'600.00</b>	<b>57'500.00</b>	<b>125'600.00</b>	<b>57'500.00</b>	<b>103'032.40</b>	<b>37'299.00</b>
	Nettoaufwand		161'100.00		68'100.00		65'733.40
<b>4210</b>	<b>Ambulante Krankenpflege</b>	<b>218'600.00</b>	<b>57'500.00</b>	<b>125'600.00</b>	<b>57'500.00</b>	<b>103'032.40</b>	<b>37'299.00</b>
	Nettoaufwand		161'100.00		68'100.00		65'733.40
3130.00	Mahlzeitendienst	66'500.00		66'500.00		44'235.60	
3636.00	Beitrag an Spitex	150'000.00		57'000.00		56'696.80	
3636.01	Beitrag an Stundenhilfeverein	1'050.00		1'050.00		1'050.00	
3636.02	Beitrag an Samariterverein	1'050.00		1'050.00		1'050.00	
4260.00	Verkauf Mahlzeitenbons		57'500.00		57'500.00		37'299.00
<b>43</b>	<b>Gesundheitsprävention</b>	<b>92'230.00</b>	<b>0.00</b>	<b>96'140.00</b>	<b>0.00</b>	<b>105'100.90</b>	<b>669.20</b>
	Nettoaufwand		92'230.00		96'140.00		104'431.70
<b>431</b>	<b>Alkohol- und Drogenprävention</b>	<b>70'550.00</b>	<b>0.00</b>	<b>71'200.00</b>	<b>0.00</b>	<b>71'073.60</b>	<b>0.00</b>
	Nettoaufwand		70'550.00		71'200.00		71'073.60

**Erfolgsrechnung**

<b>Einzelkonten nach Funktionen</b>		<b>Budget 2017</b>		<b>Budget 2016</b>		<b>Jahresrechnung 2015</b>	
		Aufwand	Ertrag	Aufwand	Ertrag	Aufwand	Ertrag
<b>4310</b>	<b>Alkohol- und Drogenprävention</b>	<b>70'550.00</b>	<b>0.00</b>	<b>71'200.00</b>	<b>0.00</b>	<b>71'073.60</b>	<b>0.00</b>
	Nettoaufwand		70'550.00		71'200.00		71'073.60
3636.00	Beitrag an Suchthilfe	64'150.00		64'800.00		64'783.60	
3636.01	Beitrag an SAGIF	6'400.00		6'400.00		6'290.00	
<b>433</b>	<b>Schulgesundheitsdienst</b>	<b>19'680.00</b>	<b>0.00</b>	<b>22'740.00</b>	<b>0.00</b>	<b>32'526.45</b>	<b>669.20</b>
	Nettoaufwand		19'680.00		22'740.00		31'857.25
<b>4330</b>	<b>Schulgesundheitsdienst</b>	<b>19'680.00</b>	<b>0.00</b>	<b>22'740.00</b>	<b>0.00</b>	<b>32'526.45</b>	<b>669.20</b>
	Nettoaufwand		19'680.00		22'740.00		31'857.25
3010.00	Besoldung Schulzahnpflege	15'500.00		19'000.00		28'689.35	
3050.00	AG-Beiträge AHV, IV, EO, ALV, Verwaltungskosten	800.00		1'000.00		981.65	
3053.00	AG-Beiträge an Unfallversicherungen	20.00		30.00			
3055.00	AG-Beiträge an Krankentaggeldversicherung	60.00		60.00		82.55	
3106.00	Medizinisches Material	1'500.00		1'000.00		1'737.90	
3132.00	Honorar Schularzt	1'300.00		1'300.00		1'035.00	
3170.00	Reisekosten und Spesen	500.00		350.00			
4260.00	Elternbeiträge						669.20
<b>434</b>	<b>Lebensmittelkontrolle</b>	<b>2'000.00</b>	<b>0.00</b>	<b>2'200.00</b>	<b>0.00</b>	<b>1'500.85</b>	<b>0.00</b>
	Nettoaufwand		2'000.00		2'200.00		1'500.85
<b>4340</b>	<b>Lebensmittelkontrolle</b>	<b>2'000.00</b>	<b>0.00</b>	<b>2'200.00</b>	<b>0.00</b>	<b>1'500.85</b>	<b>0.00</b>
	Nettoaufwand		2'000.00		2'200.00		1'500.85
3010.00	Besoldung Pilzkontrolleur	1'500.00		1'700.00		1'161.00	
3199.00	Übriger Betriebsaufwand	500.00		500.00		339.85	
<b>5</b>	<b>SOZIALE SICHERHEIT</b>	<b>2'965'600.00</b>	<b>2'700.00</b>	<b>2'997'150.00</b>	<b>2'700.00</b>	<b>3'009'874.80</b>	<b>2'700.00</b>
	Nettoaufwand		2'962'900.00		2'994'450.00		3'007'174.80
<b>52</b>	<b>Invalidität</b>	<b>465'700.00</b>	<b>0.00</b>	<b>411'700.00</b>	<b>0.00</b>	<b>401'100.00</b>	<b>0.00</b>
	Nettoaufwand		465'700.00		411'700.00		401'100.00
<b>522</b>	<b>Ergänzungsleistungen IV</b>	<b>465'700.00</b>	<b>0.00</b>	<b>411'700.00</b>	<b>0.00</b>	<b>401'100.00</b>	<b>0.00</b>
	Nettoaufwand		465'700.00		411'700.00		401'100.00



## Erfolgsrechnung

Einzelkonten nach Funktionen		Budget 2017		Budget 2016		Jahresrechnung 2015	
		Aufwand	Ertrag	Aufwand	Ertrag	Aufwand	Ertrag
<b>5220</b>	<b>Ergänzungsleistungen IV</b>	<b>465'700.00</b>	<b>0.00</b>	<b>411'700.00</b>	<b>0.00</b>	<b>401'100.00</b>	<b>0.00</b>
	Nettoaufwand		465'700.00		411'700.00		401'100.00
3611.00	Verwaltungskosten EL IV	16'600.00		15'250.00		15'100.00	
3631.00	Beitrag an Kanton	449'100.00		396'450.00		386'000.00	
<b>53</b>	<b>Alter + Hinterlassene</b>	<b>621'900.00</b>	<b>2'000.00</b>	<b>548'850.00</b>	<b>2'000.00</b>	<b>615'527.45</b>	<b>2'000.00</b>
	Nettoaufwand		619'900.00		546'850.00		613'527.45
<b>532</b>	<b>Ergänzungsleistungen AHV</b>	<b>591'400.00</b>	<b>0.00</b>	<b>518'350.00</b>	<b>0.00</b>	<b>588'426.05</b>	<b>0.00</b>
	Nettoaufwand		591'400.00		518'350.00		588'426.05
<b>5320</b>	<b>Ergänzungsleistungen AHV</b>	<b>591'400.00</b>	<b>0.00</b>	<b>518'350.00</b>	<b>0.00</b>	<b>588'426.05</b>	<b>0.00</b>
	Nettoaufwand		591'400.00		518'350.00		588'426.05
3611.00	Verwaltungskostenbeitrag EL AHV	25'300.00		22'850.00		23'379.05	
3631.00	Beitrag an Kanton	566'100.00		495'500.00		565'047.00	
<b>535</b>	<b>Leistungen an das Alter</b>	<b>30'500.00</b>	<b>2'000.00</b>	<b>30'500.00</b>	<b>2'000.00</b>	<b>27'101.40</b>	<b>2'000.00</b>
	Nettoaufwand		28'500.00		28'500.00		25'101.40
<b>5350</b>	<b>Leistungen an das Alter</b>	<b>30'500.00</b>	<b>2'000.00</b>	<b>30'500.00</b>	<b>2'000.00</b>	<b>27'101.40</b>	<b>2'000.00</b>
	Nettoaufwand		28'500.00		28'500.00		25'101.40
3000.00	Sitzungsgelder Kommission Altersfragen	1'000.00		1'000.00		970.00	
3170.00	Jubilarenausfahrt	25'000.00		25'000.00		22'388.20	
3170.01	Seniorenmittagstisch	2'000.00		2'000.00		2'001.00	
3199.00	Altersehrungen	2'500.00		2'500.00		1'742.20	
4632.00	Beitrag Bürgergemeinde an Jubilarenausfahrt		2'000.00		2'000.00		2'000.00
<b>54</b>	<b>Familie und Jugend</b>	<b>99'950.00</b>	<b>700.00</b>	<b>106'150.00</b>	<b>700.00</b>	<b>100'305.35</b>	<b>700.00</b>
	Nettoaufwand		99'250.00		105'450.00		99'605.35
<b>543</b>	<b>Alimentenbevorschussung und -inkasso</b>	<b>60'400.00</b>	<b>0.00</b>	<b>68'600.00</b>	<b>0.00</b>	<b>60'521.95</b>	<b>0.00</b>
	Nettoaufwand		60'400.00		68'600.00		60'521.95

**Erfolgsrechnung**

<b>Einzelkonten nach Funktionen</b>		<b>Budget 2017</b>		<b>Budget 2016</b>		<b>Jahresrechnung 2015</b>	
		Aufwand	Ertrag	Aufwand	Ertrag	Aufwand	Ertrag
<b>5430</b>	<b>Alimentenbevorschussung und -inkasso</b>	<b>60'400.00</b>	<b>0.00</b>	<b>68'600.00</b>	<b>0.00</b>	<b>60'521.95</b>	<b>0.00</b>
	Nettoaufwand		60'400.00		68'600.00		60'521.95
3632.00	Beitrag an Alimentenbevorschussung	60'400.00		68'600.00		60'521.95	
<b>545</b>	<b>Leistungen an Familien</b>	<b>39'550.00</b>	<b>700.00</b>	<b>37'550.00</b>	<b>700.00</b>	<b>39'783.40</b>	<b>700.00</b>
	Nettoaufwand		38'850.00		36'850.00		39'083.40
<b>5450</b>	<b>Leistungen an Familien (allgemein)</b>	<b>26'050.00</b>	<b>700.00</b>	<b>24'050.00</b>	<b>700.00</b>	<b>26'283.40</b>	<b>700.00</b>
	Nettoaufwand		25'350.00		23'350.00		25'583.40
3634.00	Beitrag Müller- und Väterberatung	26'050.00		24'050.00		26'283.40	
4632.00	Beitrag Bürgergemeinde für Familienfürsorge		700.00		700.00		700.00
<b>5451</b>	<b>Kinderkrippen und Kinderhorte</b>	<b>13'500.00</b>	<b>0.00</b>	<b>13'500.00</b>	<b>0.00</b>	<b>13'500.00</b>	<b>0.00</b>
	Nettoaufwand		13'500.00		13'500.00		13'500.00
3636.00	Beitrag an KITA	6'000.00		6'000.00		6'000.00	
3636.01	Beitrag an Elternverein für Spielgruppe	7'500.00		7'500.00		7'500.00	
<b>57</b>	<b>Sozialhilfe und Asylwesen</b>	<b>1'778'050.00</b>	<b>0.00</b>	<b>1'930'450.00</b>	<b>0.00</b>	<b>1'892'942.00</b>	<b>0.00</b>
	Nettoaufwand		1'778'050.00		1'930'450.00		1'892'942.00
<b>572</b>	<b>Wirtschaftliche Hilfe</b>	<b>1'777'400.00</b>	<b>0.00</b>	<b>1'929'800.00</b>	<b>0.00</b>	<b>1'892'222.00</b>	<b>0.00</b>
	Nettoaufwand		1'777'400.00		1'929'800.00		1'892'222.00
<b>5720</b>	<b>Gesetzliche wirtschaftliche Hilfe</b>	<b>1'765'900.00</b>	<b>0.00</b>	<b>1'918'350.00</b>	<b>0.00</b>	<b>1'887'267.95</b>	<b>0.00</b>
	Nettoaufwand		1'765'900.00		1'918'350.00		1'887'267.95
3612.00	Sozialadministration (LA) via SRUN	298'950.00		385'850.00		451'402.60	
3632.00	Gesetzl. wirtschaftliche Hilfe via SRUN	1'466'950.00		1'532'500.00		1'432'048.20	
3636.15	Beiträge Beschäftigungsprogramm					3'817.15	
<b>5721</b>	<b>Freiwillige wirtschaftliche Hilfe</b>	<b>11'500.00</b>	<b>0.00</b>	<b>11'450.00</b>	<b>0.00</b>	<b>4'954.05</b>	<b>0.00</b>
	Nettoaufwand		11'500.00		11'450.00		4'954.05
3636.00	Verschiedene Beiträge über SRUN	11'500.00		11'450.00		4'954.05	
<b>579</b>	<b>Fürsorge, übrige</b>	<b>650.00</b>	<b>0.00</b>	<b>650.00</b>	<b>0.00</b>	<b>720.00</b>	<b>0.00</b>
	Nettoaufwand		650.00		650.00		720.00

**Erfolgsrechnung**

<b>Einzelkonten nach Funktionen</b>		<b>Budget 2017</b>		<b>Budget 2016</b>		<b>Jahresrechnung 2015</b>	
		Aufwand	Ertrag	Aufwand	Ertrag	Aufwand	Ertrag
<b>5790</b>	<b>Fürsorge, übrige</b>	<b>650.00</b>	<b>0.00</b>	<b>650.00</b>	<b>0.00</b>	<b>720.00</b>	<b>0.00</b>
	Nettoaufwand		650.00		650.00		720.00
3636.00	Beitrag an gemeinnütziger Frauenverein	450.00		450.00		450.00	
3636.01	Verschiedene Beiträge	200.00		200.00		270.00	
<b>6</b>	<b>VERKEHR</b>	<b>1'416'548.00</b>	<b>130'800.00</b>	<b>1'466'210.00</b>	<b>123'800.00</b>	<b>1'351'597.07</b>	<b>131'235.90</b>
	Nettoaufwand		1'285'748.00		1'342'410.00		1'220'361.17
<b>61</b>	<b>Strassenverkehr</b>	<b>1'191'452.00</b>	<b>72'800.00</b>	<b>1'238'916.00</b>	<b>66'800.00</b>	<b>1'121'344.42</b>	<b>73'879.90</b>
	Nettoaufwand		1'118'652.00		1'172'116.00		1'047'464.52
<b>613</b>	<b>Kantonsstrassen</b>	<b>7'750.00</b>	<b>0.00</b>	<b>30'375.00</b>	<b>0.00</b>	<b>0.00</b>	<b>0.00</b>
	Nettoaufwand		7'750.00		30'375.00		
<b>6130</b>	<b>Kantonsstrassen</b>	<b>7'750.00</b>	<b>0.00</b>	<b>30'375.00</b>	<b>0.00</b>	<b>0.00</b>	<b>0.00</b>
	Nettoaufwand		7'750.00		30'375.00		
3631.00	Beiträge an Kanton	7'000.00		30'000.00			
3660.00	Planmässige Abschr. Investitionsbeiträge	750.00		375.00			
<b>615</b>	<b>Gemeindestrassen</b>	<b>1'183'702.00</b>	<b>72'800.00</b>	<b>1'208'541.00</b>	<b>66'800.00</b>	<b>1'121'344.42</b>	<b>73'879.90</b>
	Nettoaufwand		1'110'902.00		1'141'741.00		1'047'464.52
<b>6150</b>	<b>Gemeindestrassen</b>	<b>665'098.00</b>	<b>0.00</b>	<b>740'090.00</b>	<b>0.00</b>	<b>670'177.72</b>	<b>0.00</b>
	Nettoaufwand		665'098.00		740'090.00		670'177.72
3101.00	Betriebs-, Verbrauchsmaterial	17'000.00		17'000.00		14'243.80	
3101.20	Strassenbezeichnungstafeln/Markierungen	19'500.00		23'500.00		22'386.15	
3120.00	Stromkosten für Strassenbeleuchtung	45'000.00		45'000.00		42'169.45	
3131.00	Planungen und Projektierungen Dritter	35'000.00		25'000.00		7'003.00	
3141.00	Unterhalt Strassen, Verkehrswege	233'500.00		176'500.00		173'125.45	
3141.01	Teerungen			122'000.00		106'005.75	
3141.02	Unterhalt, Reparatur Strassenbeleuchtung	81'000.00		81'000.00		117'975.30	
3141.03	Erweiterung Strassenbeleuchtung	50'000.00		50'000.00		14'897.95	
3160.00	Benützungsggebühr	900.00		900.00		900.00	
3199.00	Übriger Betriebsaufwand	500.00		4'500.00		10'931.05	
3199.10	Mehrwertsteuer Strassenentwässerung	5'040.00		5'040.00		5'037.05	

**Erfolgsrechnung**

<b>Einzelkonten nach Funktionen</b>		<b>Budget 2017</b>		<b>Budget 2016</b>		<b>Jahresrechnung 2015</b>	
		Aufwand	Ertrag	Aufwand	Ertrag	Aufwand	Ertrag
3300.00	Planmässige Abschreibungen VV	22'033.00		12'550.00			
3300.25	Planmässige Abschreibungen altes VV	92'625.00		114'100.00		92'539.82	
3930.00	Int. Verrechnung Strassenentwässerung	63'000.00		63'000.00		62'962.95	
<b>6151</b>	<b>Parkhäuser/Parkplätze</b>	<b>0.00</b>	<b>6'000.00</b>	<b>0.00</b>	<b>0.00</b>	<b>0.00</b>	<b>0.00</b>
	Nettoertrag	6'000.00					
4470.00	Mietzinse Parkplätze		6'000.00				
<b>6152</b>	<b>Winterdienst</b>	<b>21'000.00</b>	<b>0.00</b>	<b>21'000.00</b>	<b>0.00</b>	<b>16'470.75</b>	<b>0.00</b>
	Nettoaufwand		21'000.00		21'000.00		16'470.75
3101.00	Betriebs-, Verbrauchsmaterial	6'000.00		6'000.00		8'163.10	
3141.00	Schneeräumung durch Dritte	15'000.00		15'000.00		8'307.65	
<b>6153</b>	<b>Werkhof</b>	<b>497'604.00</b>	<b>66'800.00</b>	<b>447'451.00</b>	<b>66'800.00</b>	<b>434'695.95</b>	<b>73'879.90</b>
	Nettoaufwand		430'804.00		380'651.00		360'816.05
3010.00	Löhne Personal Werkhof	352'000.00		319'700.00		314'824.80	
3010.09	Rückerstattungen Lohn	-16'000.00				-15'595.60	
3050.00	AG-Beiträge AHV, IV, EO, ALV, Verwaltungskosten	25'800.00		25'070.00		24'471.70	
3052.00	AG-Beiträge Pensionskasse	36'600.00		33'040.00		55'899.08	
3053.00	AG-Beiträge an Unfallversicherung	3'800.00		4'000.00		1'108.35	
3055.00	AG-Beiträge an Krankentaggeldversicherung	1'400.00		1'100.00		950.00	
3090.00	Aus- und Weiterbildungskosten des Personals	1'000.00		1'000.00			
3101.01	Treibstoffe	7'500.00		8'500.00		5'933.00	
3111.00	Anschaffungen Maschinen, Geräte, Fz, Werkzeuge	5'000.00		6'500.00		7'536.60	
3112.00	Anschaffung Arbeitskleidung	500.00					
3120.00	Ver- und Entsorgung Werkhof	4'000.00		2'900.00		4'506.95	
3130.11	Telefon, Internet	2'500.00		2'500.00		2'464.00	
3134.00	Sachversicherungen	7'000.00		7'000.00		5'849.85	
3137.00	Verkehrssteuern	1'600.00		2'500.00		1'587.25	
3144.00	Unterhalt Werkhof	16'500.00		3'000.00		5'894.30	
3151.00	Unterhalt Maschinen, Geräte, Fz, Werkzeuge	15'000.00		15'000.00		13'490.67	
3160.00	Lagermiete	8'400.00		8'400.00		5'775.00	
3199.00	Übriger Betriebsaufwand	4'500.00		500.00			
3300.25	Planmässige Abschreibungen altes VV	13'800.00					
3660.10	Abschreibung vers.-techn. Defizit PK Olten	6'704.00		6'741.00			
4240.00	Dienstleistungen		3'800.00		3'800.00		10'879.90

**Erfolgsrechnung**

<b>Einzelkonten nach Funktionen</b>		<b>Budget 2017</b>		<b>Budget 2016</b>		<b>Jahresrechnung 2015</b>	
		Aufwand	Ertrag	Aufwand	Ertrag	Aufwand	Ertrag
4930.91	Int. Verr. Kostenbeitrag SF Abwasser		5'000.00		5'000.00		5'000.00
4930.92	Int. Verr. Kostenbeitrag SF Abfallbeseitigung		58'000.00		58'000.00		58'000.00
<b>62</b>	<b>Öffentlicher Verkehr</b>	<b>225'096.00</b>	<b>58'000.00</b>	<b>227'294.00</b>	<b>57'000.00</b>	<b>230'252.65</b>	<b>57'356.00</b>
	Nettoaufwand		167'096.00		170'294.00		172'896.65
<b>629</b>	<b>Öffentlicher Verkehr, übriger</b>	<b>225'096.00</b>	<b>58'000.00</b>	<b>227'294.00</b>	<b>57'000.00</b>	<b>230'252.65</b>	<b>57'356.00</b>
	Nettoaufwand		167'096.00		170'294.00		172'896.65
<b>6290</b>	<b>Öffentlicher Verkehr, übriger</b>	<b>225'096.00</b>	<b>58'000.00</b>	<b>227'294.00</b>	<b>57'000.00</b>	<b>230'252.65</b>	<b>57'356.00</b>
	Nettoaufwand		167'096.00		170'294.00		172'896.65
3101.00	Einkauf SBB Flexicards	54'000.00		52'000.00		53'200.00	
3101.01	Einkauf Busabonnemente	3'000.00		2'000.00		2'679.00	
3631.00	Beitrag an Kanton für ÖV	168'096.00		173'294.00		174'373.65	
4250.00	Verkauf SBB Flexicards		55'000.00		55'000.00		54'760.00
4250.01	Verkauf Busabonnemente		3'000.00		2'000.00		2'596.00
<b>7</b>	<b>UMWELTSCHUTZ UND RAUMORDNUNG</b>	<b>2'519'380.00</b>	<b>2'389'680.00</b>	<b>2'482'750.00</b>	<b>2'384'180.00</b>	<b>2'606'190.29</b>	<b>2'514'939.19</b>
	Nettoaufwand		129'700.00		98'570.00		91'251.10
<b>71</b>	<b>Wasserversorgung</b>	<b>569'300.00</b>	<b>557'000.00</b>	<b>579'300.00</b>	<b>567'000.00</b>	<b>563'765.08</b>	<b>551'466.33</b>
	Nettoaufwand		12'300.00		12'300.00		12'298.75
<b>710</b>	<b>Wasserversorgung</b>	<b>569'300.00</b>	<b>557'000.00</b>	<b>579'300.00</b>	<b>567'000.00</b>	<b>563'765.08</b>	<b>551'466.33</b>
	Nettoaufwand		12'300.00		12'300.00		12'298.75
<b>7100</b>	<b>Wasserversorgung (allgemein)</b>	<b>12'300.00</b>	<b>0.00</b>	<b>12'300.00</b>	<b>0.00</b>	<b>12'298.75</b>	<b>0.00</b>
	Nettoaufwand		12'300.00		12'300.00		12'298.75
3120	Wasser für öffentliche Brunnen	12'300.00		12'300.00		12'298.75	
<b>7101</b>	<b>Wasserversorgung (SF)</b>	<b>557'000.00</b>	<b>557'000.00</b>	<b>567'000.00</b>	<b>567'000.00</b>	<b>551'466.33</b>	<b>551'466.33</b>
3000.00	Sitzungsgelder Wasserkommission	5'000.00		6'500.00		4'025.00	
3000.01	Entschädigungen Wasserkommission	10'000.00		10'000.00		9'187.20	
3010.00	Löhne des Betriebspersonals	87'000.00		84'000.00		81'503.35	
3010.09	Rückerstattung Lohn	-4'320.00				-4'320.00	

**Erfolgsrechnung**

Einzelkonten nach Funktionen	Budget 2017		Budget 2016		Jahresrechnung 2015	
	Aufwand	Ertrag	Aufwand	Ertrag	Aufwand	Ertrag
3050.00 AG-Beiträge AHV, IV, EO, ALV, Verwaltungskosten	7'600.00		7'900.00		6'542.25	
3052.00 AG-Beiträge an Pensionskasse	6'550.00		3'200.00		3'046.39	
3053.00 AG-Beiträge an Unfallversicherung	1'200.00		1'300.00		400.00	
3055.00 AG-Beiträge an Krankentaggeldversicherungen	450.00		340.00		150.30	
3090.00 Aus- und Weiterbildung des Personals	1'000.00					
3099.00 Übriger Personalaufwand	1'000.00					
3100.00 Büromaterial	500.00		500.00		28.80	
3101.00 Betriebs-, Verbrauchsmaterial	500.00				117.80	
3101.01 Treibstoffe	700.00		1'000.00		563.20	
3102.00 Drucksachen, Inserate	300.00		500.00		256.65	
3110.00 Anschaffung Büromöbel und -geräte	500.00		500.00			
3111.00 Anschaffung Maschinen, Geräte, Fz, Werkzeuge	2'000.00		29'500.00		1'321.90	
3111.01 Anschaffung Wasserzähler	20'000.00		20'000.00		8'007.50	
3120.00 Ver- und Entsorgung Liegenschaften VV	500.00		500.00		299.50	
3120.01 Energie Pumpanlagen	37'000.00		39'500.00		36'580.70	
3130.01 Nachführung Leitungskataster / GWP	4'000.00		3'000.00			
3130.11 Telefon, Internet	1'300.00		1'300.00		1'303.20	
3134.00 Sachversicherungsprämien	3'200.00		3'200.00		2'954.70	
3137.00 Verkehrssteuern	360.00		200.00		190.00	
3143.01 Unterhalt Leitungsnetz, Quellfassungen	120'000.00		120'000.00		120'053.65	
3144.00 Unterhalt Hochbauten	15'000.00		10'000.00		207.65	
3150.00 Unterhalt Büromöbel und -geräte			5'000.00			
3151.00 Unterhalt Maschinen, Geräte, Fz, Werkzeuge	35'000.00		26'000.00		3'726.50	
3160.00 Miete und Pacht Liegenschaft	500.00		470.00		500.00	
3170.00 Reisekosten und Spesen	500.00		1'000.00		283.15	
3181.00 Tatsächliche Forderungsverluste	1'000.00		1'000.00		490.30	
3192.00 Nutzungsgebühr Wasserentnahme	13'700.00		13'000.00		13'001.75	
3199.00 Übriger Betriebsaufwand	3'000.00		5'000.00		2'770.00	
3199.10 Vorsteuerkürzung MWSt.	1'500.00					
3300.01 Planmässige Abschr. VV Wasserversorgung	17'550.00		5'100.00			
3300.25 Planmässige Abschr. altes VV Wasserversorgung	39'810.00		50'000.00		54'792.10	
3510.00 Einlagen in Spezialfinanzierung EK	88'406.00		51'758.00			
3510.10 Einlage in Werterhalt	9'400.00		35'000.00			
3660.10 Abschreibung vers.-techn. Defizit PK Olten	1'194.00		1'332.00			
3830.25 Zusätzliche Abschreibungen altes VV					181'298.79	
3930.00 Interne Verrechnung Verwaltungskosten	21'000.00		21'000.00		21'000.00	

**Erfolgsrechnung**

<b>Einzelkonten nach Funktionen</b>		<b>Budget 2017</b>		<b>Budget 2016</b>		<b>Jahresrechnung 2015</b>	
		Aufwand	Ertrag	Aufwand	Ertrag	Aufwand	Ertrag
3940.00	Interne Verrechnung von kalk. Zinsen	3'100.00		8'400.00		1'184.00	
4240.00	Wasserverkäufe und -Gebühren		550'000.00		550'000.00		542'259.30
4240.03	Wasserabgabe an Baustellen		1'000.00		1'000.00		747.60
4260.00	Rückerstattungen Dritter		1'000.00		1'000.00		1'980.00
4631.00	Beiträge Gebäudeversicherung				10'000.00		3'135.18
4910.00	Interne Verrechnung Hydrantenunterhalt d. Brunnenmeister		5'000.00		5'000.00		3'344.25
<b>72</b>	<b>Abwasserbeseitigung</b>	<b>1'410'380.00</b>	<b>1'410'380.00</b>	<b>1'409'380.00</b>	<b>1'409'380.00</b>	<b>1'542'165.80</b>	<b>1'542'165.80</b>
<b>720</b>	<b>Abwasserbeseitigung</b>	<b>1'410'380.00</b>	<b>1'410'380.00</b>	<b>1'409'380.00</b>	<b>1'409'380.00</b>	<b>1'542'165.80</b>	<b>1'542'165.80</b>
<b>7201</b>	<b>Abwasserbeseitigung (SF)</b>	<b>1'410'380.00</b>	<b>1'410'380.00</b>	<b>1'409'380.00</b>	<b>1'409'380.00</b>	<b>1'542'165.80</b>	<b>1'542'165.80</b>
3120.00	Ver- und Entsorgung Regenauslässe	500.00		500.00		366.55	
3130.01	Nachführung Leitungskataster / GEP	11'000.00		11'000.00			
3132.00	Externe Prüfung Anschlussgesuche	15'000.00		5'000.00		19'702.00	
3134.00	Sachversicherungsprämien	200.00		200.00		144.30	
3143.02	Unterhalt Leitungsnetz	79'000.00		78'300.00		35'202.95	
3181.00	Tatsächliche Forderungsverluste	1'000.00		1'000.00		502.80	
3300.02	Planmässige Abschr. VV Abwasserbeseitigung	17'700.00		8'000.00			
3300.25	Planmässige Abschr. altes VV Abwasserbeseitigung	500.00		24'300.00		9'099.30	
3510.00	Einlagen in Spezialfinanzierung EK	2'480.00		111'980.00			
3510.10	Einlage in Werterhalt	49'000.00		35'100.00			
3612.00	Beitrag an ZAS	1'200'000.00		1'100'000.00		1'272'449.85	
3830.25	Zusätzliche Abschreibungen altes VV					170'698.05	
3930.00	Interne Verrechnung Verwaltungskosten	29'000.00		29'000.00		29'000.00	
3930.01	Interne Verrechnung Betriebskosten Werkhof	5'000.00		5'000.00		5'000.00	
4240.00	Klärgebühren		385'380.00		385'380.00		381'490.90
4240.01	Klärgebühren Kartonfabrik		930'000.00		900'000.00		970'138.05
4240.02	Entwässerungsgebühren		27'000.00		27'000.00		27'288.55
4510.10	Entnahme aus Werterhalt						93'646.35
4930.00	Int. Verr. Strassenentwässerung		63'000.00		63'000.00		62'962.95
4940.00	Interne Verrechnung von kalk. Zinsen		5'000.00		34'000.00		6'639.00
<b>73</b>	<b>Abfallbeseitigung</b>	<b>392'400.00</b>	<b>386'800.00</b>	<b>400'700.00</b>	<b>395'100.00</b>	<b>387'427.36</b>	<b>382'791.51</b>
	Nettoaufwand		5'600.00		5'600.00		4'635.85

**Erfolgsrechnung**

<b>Einzelkonten nach Funktionen</b>		<b>Budget 2017</b>		<b>Budget 2016</b>		<b>Jahresrechnung 2015</b>	
		Aufwand	Ertrag	Aufwand	Ertrag	Aufwand	Ertrag
<b>730</b>	<b>Abfallbeseitigung</b>	<b>392'400.00</b>	<b>386'800.00</b>	<b>400'700.00</b>	<b>395'100.00</b>	<b>387'427.36</b>	<b>382'791.51</b>
	Nettoaufwand		5'600.00		5'600.00		4'635.85
<b>7300</b>	<b>Abfallbeseitigung (allgemein)</b>	<b>5'600.00</b>	<b>0.00</b>	<b>5'600.00</b>	<b>0.00</b>	<b>4'635.85</b>	<b>0.00</b>
	Nettoaufwand		5'600.00		5'600.00		4'635.85
3631.00	Beitrag an Extraktionswerk Lyss	4'000.00		4'000.00		3'111.05	
3632.00	Beitrag an Notschlachtlokal	1'600.00		1'600.00		1'524.80	
<b>7301</b>	<b>Abfallbeseitigung (SF)</b>	<b>386'800.00</b>	<b>386'800.00</b>	<b>395'100.00</b>	<b>395'100.00</b>	<b>382'791.51</b>	<b>382'791.51</b>
3010.00	Löhne Personal Sammelstelle	7'200.00		7'000.00		7'199.00	
3053.00	AG-Beiträge an Unfallversicherung	90.00					
3101.00	Gebührenmarken, Kehrichtsäcke	10'000.00		28'000.00		7'870.15	
3102.00	Drucksachen, Inserate	1'000.00		1'000.00		757.25	
3111.00	Anschaffung Maschinen, Geräte, Werkzeuge	4'700.00		4'700.00		4'629.65	
3130.70	Kehrichtsammlung	74'000.00		75'000.00		73'808.35	
3130.71	Kehrichtverbrennung	93'000.00		96'500.00		86'733.55	
3130.72	Abgabe in Altlastenfonds	10'500.00		10'700.00		10'404.10	
3130.73	Sammlung Altpapier	16'500.00		15'000.00		11'235.40	
3130.74	Entsorgung Abfallmulde (brennbar)	11'500.00		11'200.00		11'384.90	
3130.75	Entsorgung Bauschutt (nicht brennbar)	4'100.00		4'200.00		3'874.40	
3130.76	Entsorgung Altmetall	3'000.00		3'800.00		2'766.00	
3130.77	Entsorgung Altglas	6'300.00		7'000.00		6'347.00	
3130.78	Sondermüllsammlungen	3'500.00		500.00		3'193.85	
3130.79	Entsorgung Grüngut	55'000.00		55'000.00		52'221.35	
3181.00	Tatsächliche Forderungsverluste	500.00		500.00		122.55	
3199.10	Vorsteuerkürzung MWSt.	1'000.00					
3300.03	Planmässige Abschr. VV Abfallbeseitigung	1'750.00					
3510.00	Einlagen in Spezialfinanzierung EK	8'160.00				25'244.01	
3930.00	Interne Verrechnung Verwaltungskosten	17'000.00		17'000.00		17'000.00	
3930.01	Interne Verrechnung Betriebskosten Werkhof	58'000.00		58'000.00		58'000.00	
4240.00	Grundgebühren Kehricht		90'000.00		90'000.00		93'391.65
4240.01	Kehrichtabfuhrgebühren		220'000.00		230'000.00		216'585.55
4240.02	Grünabfuhrgebühren		50'000.00		50'000.00		53'797.75
4260.00	Rückerstattungen Vetroswiss		10'000.00		10'500.00		9'739.16
4260.01	Rückerstattungen Altmetall		800.00		1'400.00		1'010.55
4260.02	Rückerstattungen Altpapier		15'000.00		6'500.00		7'281.85



**Erfolgsrechnung**

<b>Einzelkonten nach Funktionen</b>		<b>Budget 2017</b>		<b>Budget 2016</b>		<b>Jahresrechnung 2015</b>	
		Aufwand	Ertrag	Aufwand	Ertrag	Aufwand	Ertrag
4510.00	Entnahmen aus Spezialfinanzierung EK				700.00		
4940.00	Interne Verrechnung von kalk. Zinsen		1'000.00		6'000.00		985.00
<b>74</b>	<b>Verbauungen</b>	<b>34'700.00</b>	<b>2'000.00</b>	<b>30'000.00</b>	<b>1'200.00</b>	<b>22'813.60</b>	<b>2'111.00</b>
	Nettoaufwand		32'700.00		28'800.00		20'702.60
<b>741</b>	<b>Gewässerverbauungen</b>	<b>34'700.00</b>	<b>2'000.00</b>	<b>30'000.00</b>	<b>1'200.00</b>	<b>22'813.60</b>	<b>2'111.00</b>
	Nettoaufwand		32'700.00		28'800.00		20'702.60
<b>7410</b>	<b>Gewässerverbauungen</b>	<b>34'700.00</b>	<b>2'000.00</b>	<b>30'000.00</b>	<b>1'200.00</b>	<b>22'813.60</b>	<b>2'111.00</b>
	Nettoaufwand		32'700.00		28'800.00		20'702.60
3142.00	Unterhalt Wasserbau	32'000.00		30'000.00		22'813.60	
3660.00	Planmässige Abschr. Investitionsbeiträge	2'700.00					
4631.00	Kantonsbeitrag Bachunterhalt		2'000.00		1'200.00		2'111.00
<b>77</b>	<b>Übriger Umweltschutz</b>	<b>75'700.00</b>	<b>33'500.00</b>	<b>42'570.00</b>	<b>11'500.00</b>	<b>42'059.80</b>	<b>6'138.00</b>
	Nettoaufwand		42'200.00		31'070.00		35'921.80
<b>771</b>	<b>Friedhof und Bestattung</b>	<b>68'375.00</b>	<b>33'500.00</b>	<b>36'875.00</b>	<b>11'500.00</b>	<b>38'699.80</b>	<b>6'138.00</b>
	Nettoaufwand		34'875.00		25'375.00		32'561.80
<b>7710</b>	<b>Friedhof und Bestattung (allgemein)</b>	<b>68'375.00</b>	<b>33'500.00</b>	<b>36'875.00</b>	<b>11'500.00</b>	<b>38'699.80</b>	<b>6'138.00</b>
	Nettoaufwand		34'875.00		25'375.00		32'561.80
3099.00	Kleiderentschädigung	1'000.00		1'000.00		330.00	
3120.00	Ver- und Entsorgung Leichenhalle	1'500.00		1'500.00		1'605.40	
3134.00	Sachversicherungsprämien	375.00		375.00		353.85	
3143.00	Unterhalt Friedhofanlage	23'500.00		17'000.00		23'128.45	
3144.00	Unterhalt Leichenhalle	8'500.00		4'500.00		6'931.05	
3199.00	Übriger Betriebsaufwand	8'500.00		8'500.00		6'318.05	
3637.00	Beiträge an Bestattungskosten	25'000.00		4'000.00		33.00	
4240.00	Grabplatzgebühren für Gräber von Auswärtigen		1'500.00		1'500.00		
4250.00	Verkauf Schrifträger		10'000.00		10'000.00		6'138.00
4260.00	Rückerstattungen Kremationskosten		22'000.00				

**Erfolgsrechnung**

<b>Einzelkonten nach Funktionen</b>		<b>Budget 2017</b>		<b>Budget 2016</b>		<b>Jahresrechnung 2015</b>	
		Aufwand	Ertrag	Aufwand	Ertrag	Aufwand	Ertrag
<b>779</b>	<b>Umweltschutz, übriger</b>	<b>7'325.00</b>	<b>0.00</b>	<b>5'695.00</b>	<b>0.00</b>	<b>3'360.00</b>	<b>0.00</b>
	Nettoaufwand		7'325.00		5'695.00		3'360.00
<b>7790</b>	<b>Umweltschutz, übriger</b>	<b>7'325.00</b>	<b>0.00</b>	<b>5'695.00</b>	<b>0.00</b>	<b>3'360.00</b>	<b>0.00</b>
	Nettoaufwand		7'325.00		5'695.00		3'360.00
3000.00	Sitzungsgelder	500.00				440.00	
3000.01	Entschädigung Kontaktstelle	3'000.00		2'000.00		2'920.00	
3050.00	AG-Beiträge AHV, IV, EO, ALV, Verwaltungskosten	270.00		160.00			
3053.00	AG-Beiträge an Unfallversicherung	40.00		25.00			
3055.00	AG-Beiträge an Krankentaggeldversicherung	15.00		10.00			
3102.00	Drucksachen, Inserate, Publikationen	500.00		500.00			
3199.00	Übriger Betriebsaufwand	3'000.00		3'000.00			
<b>79</b>	<b>Raumordnung</b>	<b>36'900.00</b>	<b>0.00</b>	<b>20'800.00</b>	<b>0.00</b>	<b>47'958.65</b>	<b>30'266.55</b>
	Nettoaufwand		36'900.00		20'800.00		17'692.10
<b>790</b>	<b>Raumordnung</b>	<b>36'900.00</b>	<b>0.00</b>	<b>20'800.00</b>	<b>0.00</b>	<b>47'958.65</b>	<b>30'266.55</b>
	Nettoaufwand		36'900.00		20'800.00		17'692.10
<b>7900</b>	<b>Raumordnung (allgemein)</b>	<b>36'900.00</b>	<b>0.00</b>	<b>20'800.00</b>	<b>0.00</b>	<b>47'958.65</b>	<b>30'266.55</b>
	Nettoaufwand		36'900.00		20'800.00		17'692.10
3000.00	Sitzungsgelder	500.00		500.00			
3131.00	Geometer- und Planungskosten	10'000.00		10'000.00		3'182.20	
3320.00	Planmässige Abschr. immaterielle Anlagen	18'000.00		5'000.00			
3320.25	Planmässige Abschr. immaterielle Anlagen (altes VV)					39'637.45	
3612.00	Beiträge an die Regionalplanungsverbände	8'400.00		5'300.00		5'139.00	
4893.00	Entnahmen aus Vorfinanzierungen des EK						30'266.55
<b>8</b>	<b>VOLKSWIRTSCHAFT</b>	<b>35'100.00</b>	<b>150'800.00</b>	<b>41'600.00</b>	<b>150'800.00</b>	<b>33'657.69</b>	<b>155'494.63</b>
	Nettoertrag	115'700.00		109'200.00		121'836.94	
<b>81</b>	<b>Landwirtschaft</b>	<b>4'650.00</b>	<b>0.00</b>	<b>6'150.00</b>	<b>0.00</b>	<b>3'941.95</b>	<b>0.00</b>
	Nettoaufwand		4'650.00		6'150.00		3'941.95

**Erfolgsrechnung**

<b>Einzelkonten nach Funktionen</b>		<b>Budget 2017</b>		<b>Budget 2016</b>		<b>Jahresrechnung 2015</b>	
		Aufwand	Ertrag	Aufwand	Ertrag	Aufwand	Ertrag
<b>813</b>	<b>Produktionsverbesserungen Vieh</b>	<b>3'250.00</b>	<b>0.00</b>	<b>4'750.00</b>	<b>0.00</b>	<b>2'898.85</b>	<b>0.00</b>
	Nettoaufwand		3'250.00		4'750.00		2'898.85
<b>8130</b>	<b>Produktionsverbesserungen Vieh</b>	<b>3'250.00</b>	<b>0.00</b>	<b>4'750.00</b>	<b>0.00</b>	<b>2'898.85</b>	<b>0.00</b>
	Nettoaufwand		3'250.00		4'750.00		2'898.85
3631.00	Beitrag an Tierseuchenkasse	2'500.00		4'000.00		2'148.85	
3636.01	Beitrag an Wildtierpark Roggenhausen	300.00		300.00		300.00	
3636.02	Beitrag an Stiftung Schweizer Wildtierwarte	450.00		450.00		450.00	
<b>814</b>	<b>Produktionsverbesserungen Pflanzen</b>	<b>1'400.00</b>	<b>0.00</b>	<b>1'400.00</b>	<b>0.00</b>	<b>1'043.10</b>	<b>0.00</b>
	Nettoaufwand		1'400.00		1'400.00		1'043.10
<b>8140</b>	<b>Produktionsverbesserungen Pflanzen</b>	<b>1'400.00</b>	<b>0.00</b>	<b>1'400.00</b>	<b>0.00</b>	<b>1'043.10</b>	<b>0.00</b>
	Nettoaufwand		1'400.00		1'400.00		1'043.10
3000.01	Entschädigung Ackerbaustelle	1'000.00		1'000.00		742.70	
3199.00	Übriger Betriebsaufwand	400.00		400.00		300.40	
<b>82</b>	<b>Forstwirtschaft</b>	<b>19'000.00</b>	<b>0.00</b>	<b>19'000.00</b>	<b>0.00</b>	<b>18'795.00</b>	<b>0.00</b>
	Nettoaufwand		19'000.00		19'000.00		18'795.00
<b>820</b>	<b>Forstwirtschaft</b>	<b>19'000.00</b>	<b>0.00</b>	<b>19'000.00</b>	<b>0.00</b>	<b>18'795.00</b>	<b>0.00</b>
	Nettoaufwand		19'000.00		19'000.00		18'795.00
<b>8200</b>	<b>Forstwirtschaft</b>	<b>19'000.00</b>	<b>0.00</b>	<b>19'000.00</b>	<b>0.00</b>	<b>18'795.00</b>	<b>0.00</b>
	Nettoaufwand		19'000.00		19'000.00		18'795.00
3631.00	Beitrag an Kanton	19'000.00		19'000.00		18'795.00	
<b>84</b>	<b>Tourismus</b>	<b>11'450.00</b>	<b>0.00</b>	<b>16'450.00</b>	<b>0.00</b>	<b>10'920.74</b>	<b>0.00</b>
	Nettoaufwand		11'450.00		16'450.00		10'920.74
<b>840</b>	<b>Tourismus</b>	<b>11'450.00</b>	<b>0.00</b>	<b>16'450.00</b>	<b>0.00</b>	<b>10'920.74</b>	<b>0.00</b>
	Nettoaufwand		11'450.00		16'450.00		10'920.74

**Erfolgsrechnung**

<b>Einzelkonten nach Funktionen</b>		<b>Budget 2017</b>		<b>Budget 2016</b>		<b>Jahresrechnung 2015</b>	
		Aufwand	Ertrag	Aufwand	Ertrag	Aufwand	Ertrag
<b>8400</b>	<b>Tourismus</b>	<b>11'450.00</b>	<b>0.00</b>	<b>16'450.00</b>	<b>0.00</b>	<b>10'920.74</b>	<b>0.00</b>
	Nettoaufwand		11'450.00		16'450.00		10'920.74
3111.00	Anschaffungen Dorfverschönerung	6'000.00		6'000.00		7'047.55	
3159.00	Unterhalt Beflagung	450.00		450.00		3'873.19	
3199.00	Übriger Aufwand Dorfverschönerung	5'000.00		10'000.00			
<b>87</b>	<b>Brennstoffe und Energie</b>	<b>0.00</b>	<b>150'800.00</b>	<b>0.00</b>	<b>150'800.00</b>	<b>0.00</b>	<b>155'494.63</b>
	Nettoertrag	150'800.00		150'800.00		155'494.63	
<b>871</b>	<b>Elektrizität</b>	<b>0.00</b>	<b>150'000.00</b>	<b>0.00</b>	<b>150'000.00</b>	<b>0.00</b>	<b>154'613.18</b>
	Nettoertrag	150'000.00		150'000.00		154'613.18	
<b>8710</b>	<b>Elektrizität (allgemein)</b>	<b>0.00</b>	<b>150'000.00</b>	<b>0.00</b>	<b>150'000.00</b>	<b>0.00</b>	<b>154'613.18</b>
	Nettoertrag	150'000.00		150'000.00		154'613.18	
4120.00	Konzessionen		150'000.00		150'000.00		154'613.18
<b>872</b>	<b>Erdöl und Gas</b>	<b>0.00</b>	<b>800.00</b>	<b>0.00</b>	<b>800.00</b>	<b>0.00</b>	<b>881.45</b>
	Nettoertrag	800.00		800.00		881.45	
<b>8720</b>	<b>Erdöl und Gas (allgemein)</b>	<b>0.00</b>	<b>800.00</b>	<b>0.00</b>	<b>800.00</b>	<b>0.00</b>	<b>881.45</b>
	Nettoertrag	800.00		800.00		881.45	
4120.00	Konzessionen		800.00		800.00		881.45
<b>9</b>	<b>FINANZEN UND STEUERN</b>	<b>252'000.00</b>	<b>11'320'524.00</b>	<b>298'500.00</b>	<b>11'007'747.00</b>	<b>172'425.00</b>	<b>9'964'741.10</b>
	Nettoertrag	11'068'524.00		10'709'247.00		9'792'316.10	
<b>91</b>	<b>Steuern</b>	<b>192'500.00</b>	<b>10'121'000.00</b>	<b>211'500.00</b>	<b>9'889'000.00</b>	<b>161'802.35</b>	<b>9'755'846.85</b>
	Nettoertrag	9'928'500.00		9'677'500.00		9'594'044.50	
<b>910</b>	<b>Steuern</b>	<b>192'500.00</b>	<b>10'121'000.00</b>	<b>211'500.00</b>	<b>9'889'000.00</b>	<b>161'802.35</b>	<b>9'755'846.85</b>
	Nettoertrag	9'928'500.00		9'677'500.00		9'594'044.50	

**Erfolgsrechnung**

<b>Einzelkonten nach Funktionen</b>		<b>Budget 2017</b>		<b>Budget 2016</b>		<b>Jahresrechnung 2015</b>	
		Aufwand	Ertrag	Aufwand	Ertrag	Aufwand	Ertrag
<b>9100</b>	<b>Allgemeine Gemeindesteuern</b>	<b>181'500.00</b>	<b>9'872'000.00</b>	<b>201'500.00</b>	<b>9'620'000.00</b>	<b>151'552.35</b>	<b>9'488'845.10</b>
	Nettoertrag	9'690'500.00		9'418'500.00		9'337'292.75	
3181.10	Tatsächliche Forderungsverluste Steuern	180'000.00		200'000.00		150'554.35	
3631.00	Pauschale Steueranrechnung	1'500.00		1'500.00		998.00	
4000.00	Einkommenssteuern nat. Personen Rechnungsjahr		7'900'000.00		7'800'000.00		7'847'034.40
4000.10	Einkommenssteuern nat. Personen früherer Jahre		100'000.00		100'000.00		32'770.05
4000.80	Nachsteuern		10'000.00		8'000.00		50'591.70
4000.85	Steuerbussen		2'000.00		2'000.00		10'293.55
4000.90	Eingang abgeschriebener Forderungen		20'000.00		20'000.00		11'060.60
4002.00	Quellensteuern Rechnungsjahr		130'000.00		140'000.00		128'966.65
4002.10	Quellensteuern Vorjahre		110'000.00		100'000.00		111'928.15
4010.00	Gemeindesteuern jur. Personen Rechnungsjahr		1'400'000.00		1'200'000.00		1'403'289.10
4010.10	Gemeindesteuern jur. Personen Vorjahre		200'000.00		250'000.00		-107'089.10
<b>9101</b>	<b>Sondersteuern</b>	<b>11'000.00</b>	<b>249'000.00</b>	<b>10'000.00</b>	<b>269'000.00</b>	<b>10'250.00</b>	<b>267'001.75</b>
	Nettoertrag	238'000.00		259'000.00		256'751.75	
3101.00	Hundemarken	11'000.00		10'000.00		10'250.00	
4022.00	Grundstückgewinnsteuern		20'000.00		15'000.00		28'072.05
4022.10	Sondersteuern (Kapitalabfindungen etc.)		200'000.00		225'000.00		208'449.70
4033.00	Hundesteuern		29'000.00		29'000.00		30'480.00
<b>93</b>	<b>Finanz- und Lastenausgleich</b>	<b>0.00</b>	<b>1'073'124.00</b>	<b>0.00</b>	<b>988'647.00</b>	<b>0.00</b>	<b>65'800.00</b>
	Nettoertrag	1'073'124.00		988'647.00		65'800.00	
<b>930</b>	<b>Finanz- und Lastenausgleich</b>	<b>0.00</b>	<b>1'073'124.00</b>	<b>0.00</b>	<b>988'647.00</b>	<b>0.00</b>	<b>65'800.00</b>
	Nettoertrag	1'073'124.00		988'647.00		65'800.00	
<b>9300</b>	<b>Finanz- und Lastenausgleich</b>	<b>0.00</b>	<b>1'073'124.00</b>	<b>0.00</b>	<b>988'647.00</b>	<b>0.00</b>	<b>65'800.00</b>
	Nettoertrag	1'073'124.00		988'647.00		65'800.00	
4621.50	Beitrag Ressourcenausgleich		903'017.00		846'816.00		65'800.00
4621.60	Lastenausgleichsbeitrag Kanton		170'107.00		141'831.00		
<b>96</b>	<b>Vermögens- und Schuldenverwaltung</b>	<b>59'500.00</b>	<b>70'400.00</b>	<b>87'000.00</b>	<b>74'100.00</b>	<b>10'622.65</b>	<b>84'401.70</b>
	Nettoertrag / Aufwand	10'900.00			12'900.00	73'779.05	

**Erfolgsrechnung**

<b>Einzelkonten nach Funktionen</b>		<b>Budget 2017</b>		<b>Budget 2016</b>		<b>Jahresrechnung 2015</b>	
		Aufwand	Ertrag	Aufwand	Ertrag	Aufwand	Ertrag
<b>961</b>	<b>Zinsen</b>	<b>59'500.00</b>	<b>60'300.00</b>	<b>87'000.00</b>	<b>64'500.00</b>	<b>10'622.65</b>	<b>74'157.45</b>
	Nettoertrag / Aufwand	800.00			22'500.00	63'534.80	
<b>9610</b>	<b>Zinsen</b>	<b>59'500.00</b>	<b>60'300.00</b>	<b>87'000.00</b>	<b>64'500.00</b>	<b>10'622.65</b>	<b>74'157.45</b>
	Nettoertrag / Aufwand	800.00			22'500.00	63'534.80	
3400.00	Verzinsung laufende Verbindlichkeiten	200.00		200.00			
3401.00	Verzinsung kurzfristige Finanzverbindlichkeiten	2'000.00		1'800.00		1'367.80	
3406.00	Verzinsung langfristige Finanzverbindlichkeiten	21'300.00		15'000.00			
3499.00	Vergütungszinsen auf Steuern	30'000.00		30'000.00		1'630.85	
3940.72	Interne Verrechnung kalk. Zinsen SF Abwasser	5'000.00		34'000.00		6'639.00	
3940.73	Interne Verrechnung kalk. Zinsen SF Abfall	1'000.00		6'000.00		985.00	
4400.00	Zinsen flüssige Mittel		500.00		500.00		169.90
4401.00	Zinsen auf Steuerguthaben		40'000.00		40'000.00		52'871.05
4407.00	Zinsen langfristige Finanzanlagen		500.00		8'000.00		16'938.50
4407.01	Zinsen Genossenschaftsanteile Alterswohnungen		2'200.00		2'200.00		2'250.00
4420.00	Dividenden FV		13'000.00				
4940.15	Interne Verrechnung kalk. Zinsen SF Feuerwehr		1'000.00		5'400.00		744.00
4940.71	Interne Verrechnung kalk. Zinsen SF Wasser		3'100.00		8'400.00		1'184.00
<b>963</b>	<b>Liegenschaften des Finanzvermögens</b>	<b>0.00</b>	<b>10'100.00</b>	<b>0.00</b>	<b>9'600.00</b>	<b>0.00</b>	<b>10'244.25</b>
	Nettoertrag	10'100.00		9'600.00		10'244.25	
<b>9630</b>	<b>Liegenschaften des Finanzvermögens</b>	<b>0.00</b>	<b>10'100.00</b>	<b>0.00</b>	<b>9'600.00</b>	<b>0.00</b>	<b>10'244.25</b>
	Nettoertrag	10'100.00		9'600.00		10'244.25	
4430.00	Pachtzinsen		3'500.00		3'000.00		3'624.00
4430.01	Baurechtszinsen Genossenschaft Alterswohnungen		6'600.00		6'600.00		6'620.25
<b>97</b>	<b>Rückverteilungen</b>	<b>0.00</b>	<b>2'000.00</b>	<b>0.00</b>	<b>2'000.00</b>	<b>0.00</b>	<b>0.00</b>
	Nettoertrag	2'000.00		2'000.00			
<b>971</b>	<b>Rückverteilungen aus CO2-Abgabe</b>	<b>0.00</b>	<b>2'000.00</b>	<b>0.00</b>	<b>2'000.00</b>	<b>0.00</b>	<b>0.00</b>
	Nettoertrag	2'000.00		2'000.00			

**Erfolgsrechnung**

<b>Einzelkonten nach Funktionen</b>		<b>Budget 2017</b>		<b>Budget 2016</b>		<b>Jahresrechnung 2015</b>	
		Aufwand	Ertrag	Aufwand	Ertrag	Aufwand	Ertrag
<b>9710</b>	<b>Rückverteilungen aus CO2-Abgabe</b>	<b>0.00</b>	<b>2'000.00</b>	<b>0.00</b>	<b>2'000.00</b>	<b>0.00</b>	<b>0.00</b>
	Nettoertrag	2'000.00		2'000.00			
4699.10	Rückvergütung CO2-Abgabe		2'000.00		2'000.00		
<b>99</b>	<b>Nicht aufgeteilte Posten</b>	<b>0.00</b>	<b>54'000.00</b>	<b>0.00</b>	<b>54'000.00</b>	<b>0.00</b>	<b>58'692.55</b>
	Nettoertrag	54'000.00		54'000.00		58'692.55	
<b>995</b>	<b>Neutrale Aufwendungen und Erträge</b>	<b>0.00</b>	<b>54'000.00</b>	<b>0.00</b>	<b>54'000.00</b>	<b>0.00</b>	<b>58'692.55</b>
	Nettoertrag	54'000.00		54'000.00		58'692.55	
<b>9950</b>	<b>Neutrale Aufwendungen und Erträge</b>	<b>0.00</b>	<b>54'000.00</b>	<b>0.00</b>	<b>54'000.00</b>	<b>0.00</b>	<b>58'692.55</b>
	Nettoertrag	54'000.00		54'000.00		58'692.55	
4635.11	Gemeinwirtschaftliche Leistungen KKG		54'000.00		54'000.00		58'692.55
	Total Aufwand / Ertrag	15'725'008.00	15'687'774.00	15'338'525.00	15'305'477.00	14'762'124.07	14'535'762.75
	Ertragsüberschuss						
	Aufwandüberschuss		37'234.00		33'048.00		226'361.32
	Total	15'725'008.00	15'725'008.00	15'338'525.00	15'338'525.00	14'762'124.07	14'762'124.07

**Erfolgsrechnung**

<b>Sachgruppengliederung</b>		<b>Budget 2017</b>		<b>Budget 2016</b>		<b>Jahresrechnung 2015</b>	
		Aufwand	Ertrag	Aufwand	Ertrag	Aufwand	Ertrag
<b>3</b>	<b>Aufwand</b>	<b>15'725'008.00</b>		<b>15'338'525.00</b>		<b>14'762'124.07</b>	
<b>30</b>	<b>Personalaufwand</b>	<b>5'089'330.00</b>		<b>4'953'420.00</b>		<b>4'775'456.87</b>	
<b>300</b>	<b>Behörden und Kommissionen</b>	<b>300'700.00</b>		<b>289'500.00</b>		<b>264'052.55</b>	
3000	Löhne, Tag- und Sitzungsgelder an Behörden und Kommissionen	235'700.00		224'500.00		201'390.90	
3001	Vergütungen an Behörden und Kommissionen (nicht zum massgebenden	65'000.00		65'000.00		62'661.65	
<b>301</b>	<b>Löhne des Verwaltungs- und Betriebspersonals</b>	<b>1'473'680.00</b>		<b>1'453'900.00</b>		<b>1'368'764.95</b>	
3010	Löhne des Verwaltungs- und Betriebspersonals	1'473'680.00		1'453'900.00		1'368'764.95	
<b>302</b>	<b>Löhne der Lehrpersonen</b>	<b>2'452'000.00</b>		<b>2'370'300.00</b>		<b>2'276'987.89</b>	
3020	Löhne der Lehrpersonen	2'452'000.00		2'370'300.00		2'276'987.89	
<b>305</b>	<b>Arbeitgeberbeiträge</b>	<b>810'900.00</b>		<b>796'020.00</b>		<b>830'045.50</b>	
3050	AG-Beiträge AHV, IV, EO, ALV, Verwaltungskosten	316'975.00		315'240.00		291'141.40	
3052	AG-Beiträge an Pensionskassen	463'530.00		457'665.00		513'473.20	
3053	AG-Beiträge an Unfallversicherungen	11'070.00		11'550.00		9'575.85	
3055	AG-Beiträge an Krankentaggeldversicherungen	19'325.00		11'565.00		15'855.05	
<b>309</b>	<b>Übriger Personalaufwand</b>	<b>52'050.00</b>		<b>43'700.00</b>		<b>35'605.98</b>	
3090	Aus- und Weiterbildung des Personals	41'700.00		39'700.00		31'819.38	
3091	Personalwerbung	1'250.00				205.20	
3099	Übriger Personalaufwand	9'100.00		4'000.00		3'581.40	
<b>31</b>	<b>Sach- und übriger Betriebsaufwand</b>	<b>3'330'685.00</b>		<b>3'109'403.00</b>		<b>2'683'148.59</b>	
<b>310</b>	<b>Material- und Warenaufwand</b>	<b>399'500.00</b>		<b>411'100.00</b>		<b>366'587.59</b>	
3100	Büromaterial	10'900.00		10'000.00		10'090.45	
3101	Betriebs-, Verbrauchsmaterial	169'200.00		186'000.00		166'822.75	
3102	Drucksachen, Publikationen	72'700.00		68'000.00		64'673.69	
3103	Fachliteratur, Zeitschriften	10'200.00		9'900.00		8'939.92	
3104	Lehrmittel	135'000.00		136'200.00		114'322.88	
3106	Medizinisches Material	1'500.00		1'000.00		1'737.90	



## Erfolgsrechnung

Sachgruppengliederung		Budget 2017		Budget 2016		Jahresrechnung 2015	
		Aufwand	Ertrag	Aufwand	Ertrag	Aufwand	Ertrag
<b>311</b>	<b>Nicht aktivierbare Anlagen</b>	<b>303'000.00</b>		<b>201'800.00</b>		<b>130'837.72</b>	
3110	Büromöbel und -geräte	69'500.00		55'400.00		15'034.07	
3111	Maschinen, Geräte, Fahrzeuge	99'400.00		119'900.00		76'841.75	
3112	Kleider, Wäsche, Vorhänge	5'300.00		3'800.00		15'944.75	
3113	Hardware	103'000.00		5'500.00		16'219.05	
3118	Immateriellen Anlagen	25'800.00		17'200.00		6'798.10	
<b>312</b>	<b>Ver- und Entsorgung Liegenschaften VV</b>	<b>264'400.00</b>		<b>274'800.00</b>		<b>248'549.23</b>	
3120	Ver- und Entsorgung Liegenschaften VV	264'400.00		274'800.00		248'549.23	
<b>313</b>	<b>Dienstleistungen und Honorare</b>	<b>687'945.00</b>		<b>661'545.00</b>		<b>611'035.66</b>	
3130	Dienstleistungen Dritter	494'260.00		490'410.00		440'070.11	
3131	Planungen und Projektierungen Dritter	45'000.00		35'000.00		10'185.20	
3132	Honorare externe Berater, Gutachter, Fachexperten etc.	46'800.00		32'800.00		41'195.55	
3133	Informatik-Nutzungsaufwand	40'000.00		40'000.00		60'923.90	
3134	Sachversicherungsprämien	58'425.00		58'435.00		55'505.00	
3137	Steuern und Abgaben	3'460.00		4'900.00		3'155.90	
<b>314</b>	<b>Baulicher und betrieblicher Unterhalt</b>	<b>1'137'600.00</b>		<b>1'036'768.00</b>		<b>889'015.77</b>	
3140	Unterhalt an Grundstücken	132'000.00		68'500.00		41'756.35	
3141	Unterhalt Strassen / Verkehrswege	379'500.00		444'500.00		420'312.10	
3142	Unterhalt Wasserbau	32'000.00		30'000.00		22'813.60	
3143	Unterhalt übrige Tiefbauten	222'500.00		215'300.00		178'385.05	
3144	Unterhalt Hochbauten, Gebäude	371'600.00		278'468.00		225'748.67	
<b>315</b>	<b>Unterhalt Mobilien und immaterielle Anlagen</b>	<b>147'550.00</b>		<b>120'950.00</b>		<b>115'537.92</b>	
3150	Unterhalt Büromöbel und -geräte	4'000.00		9'000.00		764.20	
3151	Unterhalt Apparate, Maschinen, Geräte, Fahrzeuge, Werkzeuge	94'800.00		74'800.00		62'461.97	
3158	Unterhalt immaterielle Anlagen	48'300.00		36'700.00		48'438.56	
3159	Unterhalt übrige mobile Anlagen	450.00		450.00		3'873.19	
<b>316</b>	<b>Mieten, Leasing, Pachten, Benützungsgebühren</b>	<b>20'200.00</b>		<b>10'300.00</b>		<b>7'175.00</b>	
3160	Miete und Pacht Liegenschaften	9'800.00		9'770.00		7'175.00	
3162	Raten für operatives Leasing/Mietleasing	10'400.00		530.00			

## Erfolgsrechnung

Sachgruppengliederung		Budget 2017		Budget 2016		Jahresrechnung 2015	
		Aufwand	Ertrag	Aufwand	Ertrag	Aufwand	Ertrag
<b>317</b>	<b>Spesenentschädigungen</b>	<b>82'850.00</b>		<b>82'200.00</b>		<b>70'240.85</b>	
3170	Reisekosten und Spesen	67'600.00		66'950.00		66'089.45	
3171	Exkursionen, Schulreisen und Lager	15'250.00		15'250.00		4'151.40	
<b>318</b>	<b>Wertberichtigungen auf Forderungen</b>	<b>192'500.00</b>		<b>212'500.00</b>		<b>160'631.15</b>	
3181	Tatsächliche Forderungsverluste	192'500.00		212'500.00		160'631.15	
<b>319</b>	<b>Verschiedener Betriebsaufwand</b>	<b>95'140.00</b>		<b>97'440.00</b>		<b>83'537.70</b>	
3192	Abgeltung von Rechten	13'700.00		13'000.00		13'001.75	
3199	Übriger Betriebsaufwand	81'440.00		84'440.00		70'535.95	
<b>33</b>	<b>Abschreibungen Verwaltungsvermögen</b>	<b>398'637.00</b>		<b>353'445.00</b>		<b>307'849.81</b>	
<b>330</b>	<b>Sachanlagen VV</b>	<b>380'637.00</b>		<b>348'445.00</b>		<b>268'212.36</b>	
3300	Planmässige Abschreibungen Sachanlagen	380'637.00		348'445.00		268'212.36	
<b>332</b>	<b>Abschreibungen Immaterielle Anlagen</b>	<b>18'000.00</b>		<b>5'000.00</b>		<b>39'637.45</b>	
3320	Planmässige (ordentliche) Abschreibungen immaterielle Anlagen	18'000.00		5'000.00		39'637.45	
<b>34</b>	<b>Finanzaufwand</b>	<b>53'500.00</b>		<b>47'000.00</b>		<b>2'998.65</b>	
<b>340</b>	<b>Zinsaufwand</b>	<b>23'500.00</b>		<b>17'000.00</b>		<b>1'367.80</b>	
3400	Verzinsung laufende Verbindlichkeiten	200.00		200.00			
3401	Verzinsung kurzfristige Finanzverbindlichkeiten	2'000.00		1'800.00		1'367.80	
3406	Verzinsung langfristige Finanzverbindlichkeiten	21'300.00		15'000.00			
<b>349</b>	<b>Verschiedener Finanzaufwand</b>	<b>30'000.00</b>		<b>30'000.00</b>		<b>1'630.85</b>	
3499	Übriger Finanzaufwand	30'000.00		30'000.00		1'630.85	
<b>35</b>	<b>Einlagen in Fonds und Spezialfinanzierungen</b>	<b>157'446.00</b>		<b>233'838.00</b>		<b>25'244.01</b>	
<b>351</b>	<b>Einlagen in Fonds u. Spezialfinanzierungen im Eigenkapital</b>	<b>157'446.00</b>		<b>233'838.00</b>		<b>25'244.01</b>	
3510	Einlagen in Spezialfinanzierungen EK	157'446.00		233'838.00		25'244.01	

**Erfolgsrechnung**

<b>Sachgruppengliederung</b>		<b>Budget 2017</b>		<b>Budget 2016</b>		<b>Jahresrechnung 2015</b>	
		Aufwand	Ertrag	Aufwand	Ertrag	Aufwand	Ertrag
<b>36</b>	<b>Transferaufwand</b>	<b>6'483'260.00</b>		<b>6'385'369.00</b>		<b>6'395'243.12</b>	
<b>361</b>	<b>Entschädigungen an Gemeinwesen</b>	<b>3'075'050.00</b>		<b>3'124'570.00</b>		<b>3'231'175.52</b>	
3611	Entschädigungen an Kantone	286'900.00		283'100.00		241'339.65	
3612	Entschädigungen an Gemeinden und Zweckverbände	2'788'150.00		2'841'470.00		2'989'835.87	
<b>363</b>	<b>Beiträge an Gemeinwesen und Dritte</b>	<b>3'378'656.00</b>		<b>3'234'319.00</b>		<b>3'164'067.60</b>	
3631	Beiträge an Kantone	1'219'196.00		1'125'644.00		1'152'324.55	
3632	Beiträge an Gemeinden und Zweckverbände	1'751'600.00		1'816'150.00		1'724'105.05	
3634	Beiträge an öffentliche Unternehmungen	58'450.00		56'450.00		58'683.40	
3635	Beiträge an private Unternehmungen					2'000.00	
3636	Beiträge an private Organisationen ohne Erwerbszweck	324'410.00		232'075.00		226'921.60	
3637	Beiträge an private Haushalte	25'000.00		4'000.00		33.00	
<b>366</b>	<b>Abschreibungen Investitionsbeiträge</b>	<b>29'554.00</b>		<b>26'480.00</b>			
3660	Planmässige Abschreibung Investitionsbeiträge	29'554.00		26'480.00			
<b>38</b>	<b>Ausserordentlicher Aufwand</b>					<b>351'996.84</b>	
<b>383</b>	<b>Zusätzliche Abschreibungen</b>					<b>351'996.84</b>	
3830	Zusätzliche Abschreibungen Sachanlagen VV					351'996.84	
<b>39</b>	<b>Interne Verrechnungen</b>	<b>212'150.00</b>		<b>256'050.00</b>		<b>220'186.18</b>	
<b>391</b>	<b>Dienstleistungen</b>	<b>7'000.00</b>		<b>7'000.00</b>		<b>5'427.85</b>	
3910	Interne Verrechnung von Dienstleistungen	7'000.00		7'000.00		5'427.85	
<b>393</b>	<b>Betriebs- und Verwaltungskosten</b>	<b>195'050.00</b>		<b>195'250.00</b>		<b>205'206.33</b>	
3930	Interne Verrechnung von Betriebs- und Verwaltungskosten	195'050.00		195'250.00		205'206.33	
<b>394</b>	<b>Zinsen und Finanzaufwand</b>	<b>10'100.00</b>		<b>53'800.00</b>		<b>9'552.00</b>	
3940	Interne Verrechnung von Zinsen und Finanzaufwand	10'100.00		53'800.00		9'552.00	

## Erfolgsrechnung

Sachgruppengliederung		Budget 2017		Budget 2016		Jahresrechnung 2015	
		Aufwand	Ertrag	Aufwand	Ertrag	Aufwand	Ertrag
4	<b>Ertrag</b>		<b>15'687'774.00</b>		<b>15'305'477.00</b>		<b>14'535'762.75</b>
40	<b>Fiskalertrag</b>		<b>10'121'000.00</b>		<b>9'889'000.00</b>		<b>9'755'846.85</b>
400	<b>Direkte Steuern natürliche Personen</b>		<b>8'272'000.00</b>		<b>8'170'000.00</b>		<b>8'192'645.10</b>
4000	Einkommens-, Vermögenssteuern natürliche Personen		8'032'000.00		7'930'000.00		7'951'750.30
4002	Quellensteuern natürliche Personen		240'000.00		240'000.00		240'894.80
401	<b>Direkte Steuern juristische Personen</b>		<b>1'600'000.00</b>		<b>1'450'000.00</b>		<b>1'296'200.00</b>
4010	Gewinn- und Kapitalsteuern juristische Personen		1'600'000.00		1'450'000.00		1'296'200.00
402	<b>Übrige Direkte Steuern</b>		<b>220'000.00</b>		<b>240'000.00</b>		<b>236'521.75</b>
4022	Vermögensgewinnsteuern		220'000.00		240'000.00		236'521.75
403	<b>Besitz- und Aufwandsteuern</b>		<b>29'000.00</b>		<b>29'000.00</b>		<b>30'480.00</b>
4033	Hunde- und Reittiersteuern		29'000.00		29'000.00		30'480.00
41	<b>Regalien und Konzessionen</b>		<b>150'800.00</b>		<b>150'800.00</b>		<b>155'494.63</b>
412	<b>Konzessionen</b>		<b>150'800.00</b>		<b>150'800.00</b>		<b>155'494.63</b>
4120	Konzessionen		150'800.00		150'800.00		155'494.63
42	<b>Entgelte</b>		<b>2'837'230.00</b>		<b>2'802'330.00</b>		<b>2'850'187.56</b>
420	<b>Ersatzabgaben</b>		<b>180'000.00</b>		<b>190'000.00</b>		<b>178'825.80</b>
4200	Ersatzabgaben		180'000.00		190'000.00		178'825.80
421	<b>Gebühren für Amtshandlungen</b>		<b>51'300.00</b>		<b>47'300.00</b>		<b>57'006.60</b>
4210	Gebühren für Amtshandlungen		51'300.00		47'300.00		57'006.60
423	<b>Schul- und Kursgelder</b>		<b>69'000.00</b>		<b>80'000.00</b>		<b>76'949.30</b>
4230	Schulgelder		69'000.00		80'000.00		76'949.30
424	<b>Benützungsgebühren und Dienstleistungen</b>		<b>2'306'680.00</b>		<b>2'281'180.00</b>		<b>2'355'502.80</b>
4240	Benützungsgebühren und Dienstleistungen		2'306'680.00		2'281'180.00		2'355'502.80

## Erfolgsrechnung

Sachgruppengliederung		Budget 2017		Budget 2016		Jahresrechnung 2015	
		Aufwand	Ertrag	Aufwand	Ertrag	Aufwand	Ertrag
<b>425</b>	<b>Erlös aus Verkäufen</b>		<b>82'000.00</b>		<b>82'000.00</b>		<b>80'224.70</b>
4250	Verkäufe		82'000.00		82'000.00		80'224.70
<b>426</b>	<b>Rückerstattungen und Kostenbeteiligungen</b>		<b>145'800.00</b>		<b>119'400.00</b>		<b>99'469.76</b>
4260	Rückerstattungen und Kostenbeteiligungen Dritter		145'800.00		119'400.00		99'469.76
<b>427</b>	<b>Bussen</b>		<b>250.00</b>		<b>250.00</b>		<b>87.50</b>
4270	Bussen		250.00		250.00		87.50
<b>429</b>	<b>Übrige Entgelte</b>		<b>2'200.00</b>		<b>2'200.00</b>		<b>2'121.10</b>
4290	Übrige Entgelte		2'200.00		2'200.00		2'121.10
<b>44</b>	<b>Finanzertrag</b>		<b>107'100.00</b>		<b>95'100.00</b>		<b>122'495.35</b>
<b>440</b>	<b>Zinsertrag</b>		<b>43'200.00</b>		<b>50'700.00</b>		<b>72'229.45</b>
4400	Zinsen flüssige Mittel		500.00		500.00		169.90
4401	Zinsen Forderungen und Kontokorrente		40'000.00		40'000.00		52'871.05
4407	Zinsen langfristige Finanzanlagen		2'700.00		10'200.00		19'188.50
<b>442</b>	<b>Beteiligungsertrag FV</b>		<b>13'000.00</b>				
4420	Dividenden		13'000.00				
<b>443</b>	<b>Liegenschaftenertrag FV</b>		<b>10'100.00</b>		<b>9'600.00</b>		<b>10'244.25</b>
4430	Pacht- und Mietzinse Liegenschaften FV		10'100.00		9'600.00		10'244.25
<b>447</b>	<b>Liegenschaftenertrag VV</b>		<b>40'800.00</b>		<b>34'800.00</b>		<b>40'021.65</b>
4470	Pacht- und Mietzinse Liegenschaften VV		35'160.00		29'160.00		33'460.00
4472	Vergütung für Benützung Liegenschaften VV		3'000.00		3'000.00		3'921.65
4479	Übrige Erträge Liegenschaften VV		2'640.00		2'640.00		2'640.00
<b>45</b>	<b>Entnahmen aus Fonds und Spezialfinanzierungen</b>		<b>37'220.00</b>		<b>39'200.00</b>		<b>129'240.50</b>
<b>451</b>	<b>Entnahmen aus Fonds und Spezialfinanzierungen im Eigenkapital</b>		<b>37'220.00</b>		<b>39'200.00</b>		<b>129'240.50</b>
4510	Entnahmen aus Spezialfinanzierungen des EK		37'220.00		39'200.00		129'240.50

**Erfolgsrechnung**

<b>Sachgruppengliederung</b>		<b>Budget 2017</b>		<b>Budget 2016</b>		<b>Jahresrechnung 2015</b>	
		Aufwand	Ertrag	Aufwand	Ertrag	Aufwand	Ertrag
<b>46</b>	<b>Transferertrag</b>		<b>2'222'274.00</b>		<b>2'072'997.00</b>		<b>1'272'128.73</b>
<b>461</b>	<b>Entschädigungen von Gemeinwesen</b>		<b>40'650.00</b>		<b>40'650.00</b>		<b>61'409.40</b>
4611	Entschädigungen von Kantonen		5'000.00		5'000.00		5'276.80
4612	Entschädigungen von Gemeinden und Zweckverbänden		35'650.00		35'650.00		56'132.60
<b>462</b>	<b>Finanz- und Lastenausgleich</b>		<b>1'073'124.00</b>		<b>988'647.00</b>		<b>65'800.00</b>
4621	Beitrag Finanz- und Lastenausgleich		1'073'124.00		988'647.00		65'800.00
<b>463</b>	<b>Beiträge von Gemeinwesen und Dritten</b>		<b>1'106'500.00</b>		<b>1'041'700.00</b>		<b>1'144'919.33</b>
4630	Beiträge vom Bund		5'800.00		5'800.00		5'800.00
4631	Beiträge von Kantonen		1'044'000.00		979'200.00		1'077'726.78
4632	Beiträge von Gemeinden und Zweckverbänden		2'700.00		2'700.00		2'700.00
4635	Beiträge von privaten Unternehmungen		54'000.00		54'000.00		58'692.55
<b>469</b>	<b>Verschiedener Transferertrag</b>		<b>2'000.00</b>		<b>2'000.00</b>		
4699	Rückverteilungen		2'000.00		2'000.00		
<b>48</b>	<b>Ausserordentlicher Ertrag</b>						<b>30'266.55</b>
<b>489</b>	<b>Entnahmen aus dem Eigenkapital</b>						<b>30'266.55</b>
4893	Entnahmen aus Vorfinanzierungen des EK						30'266.55
<b>49</b>	<b>Interne Verrechnungen</b>		<b>212'150.00</b>		<b>256'050.00</b>		<b>220'102.58</b>
<b>491</b>	<b>Dienstleistungen</b>		<b>74'000.00</b>		<b>74'000.00</b>		<b>72'344.25</b>
4910	Interne Verrechnung von Dienstleistungen		74'000.00		74'000.00		72'344.25
<b>493</b>	<b>Betriebs- und Verwaltungskosten</b>		<b>128'050.00</b>		<b>128'250.00</b>		<b>138'206.33</b>
4930	Interne Verrechnung von Betriebs- und Verwaltungskosten		128'050.00		128'250.00		138'206.33
<b>494</b>	<b>Interne Verrechnung Zinsen und Finanzaufwand</b>		<b>10'100.00</b>		<b>53'800.00</b>		<b>9'552.00</b>
4940	Interne Verrechnung von Zinsen und Finanzaufwand		10'100.00		53'800.00		9'552.00

## Erfolgsrechnung

<b>Sachgruppengliederung</b>	<b>Budget 2017</b>		<b>Budget 2016</b>		<b>Jahresrechnung 2015</b>	
	Aufwand	Ertrag	Aufwand	Ertrag	Aufwand	Ertrag
Total Aufwand / Ertrag	15'725'008.00	15'687'774.00	15'338'525.00	15'305'477.00	14'762'124.07	14'535'762.75
Ertragsüberschuss						
Aufwandüberschuss		<b>37'234.00</b>		<b>33'048.00</b>		<b>226'361.32</b>
Total	15'725'008.00	15'725'008.00	15'338'525.00	15'338'525.00	14'762'124.07	14'762'124.07

# Investitionsrechnung



## Investitionsrechnung

Funktionale Gliederung	Budget 2017		Budget 2016		Jahresrechnung 2015	
	Ausgaben	Einnahmen	Ausgaben	Einnahmen	Ausgaben	Einnahmen
1 ÖFFENTLICHE ORDNUNG, SICHERHEIT, VERTEIDIGUNG Nettoausgaben	120'000.00	0.00 120'000.00	133'000.00	46'000.00 87'000.00	0.00	0.00
3 KULTUR, SPORT UND FREIZEIT, KIRCHE Nettoausgaben	175'000.00	0.00 175'000.00	0.00	0.00	0.00	0.00
6 VERKEHR Nettoausgaben	890'000.00	80'000.00 810'000.00	595'000.00	161'000.00 434'000.00	417'948.45	0.00 417'948.45
7 UMWELTSCHUTZ UND RAUMORDNUNG Nettoausgaben	1'113'000.00	220'000.00 893'000.00	882'000.00	191'000.00 691'000.00	884'722.65	319'145.90 565'576.75
<b>Total Ausgaben / Einnahmen</b>	2'298'000.00	300'000.00	1'610'000.00	398'000.00	1'302'671.10	319'145.90
<b>Einnahmenüberschuss / Nettoinvestitionen</b>		<b>1'998'000.00</b>		<b>1'212'000.00</b>		<b>983'525.20</b>
<b>Total</b>	2'298'000.00	2'298'000.00	1'610'000.00	1'610'000.00	1'302'671.10	1'302'671.10

## Investitionsrechnung Verwaltungsvermögen

<b>Investitionsrechnung, Sachgruppen</b>		<b>Budget 2017</b>	<b>Budget 2016</b>	<b>Jahresrechnung 2015</b>
<b>Investitionsausgaben</b>				
50	Sachanlagen	2'173'000.00	1'595'000.00	1'155'595.10
52	Immaterielle Anlagen	50'000.00	0.00	147'076.00
54	Darlehen	0.00	0.00	0.00
55	Beteiligungen und Grundkapitalien	0.00	0.00	0.00
56	Eigene Investitionsbeiträge	75'000.00	15'000.00	0.00
<b>Total Investitionsausgaben</b>		<b>2'298'000.00</b>	<b>1'610'000.00</b>	<b>1'302'671.10</b>
<b>Investitionseinnahmen</b>				
60	Übertragung von Sachanlagen in das Finanzvermögen	0.00	0.00	0.00
62	Abgang immaterielle Anlagen	0.00	0.00	0.00
63	Investitionsbeiträge für eigene Rechnung	300'000.00	398'000.00	319'145.90
64	Rückzahlung von Darlehen	0.00	0.00	0.00
65	Übertragung von Beteiligungen	0.00	0.00	0.00
66	Rückzahlung eigener Investitionsbeiträge	0.00	0.00	0.00
<b>Total Investitionseinnahmen</b>		<b>300'000.00</b>	<b>398'000.00</b>	<b>319'145.90</b>
<b>Investitionen</b>				
	Total Investitionsausgaben	2'298'000.00	1'610'000.00	1'302'671.10
	Total Investitionseinnahmen	300'000.00	398'000.00	319'145.90
592	Übertrag Einnahmenüberschuss in ER	0.00	0.00	0.00
<b>Nettoinvestitionen (-) / Einnahmenüberschuss (+)</b>		<b>-1'998'000.00</b>	<b>-1'212'000.00</b>	<b>-983'525.20</b>

## Investitionsrechnung

Investitionsrechnung, Einzelkonten		Budget 2017		Budget 2016		Jahresrechnung 2015	
		Ausgaben	Einnahmen	Ausgaben	Einnahmen	Ausgaben	Einnahmen
<b>1</b>	<b>ÖFFENTLICHE ORDNUNG, SICHERHEIT, VERTEIDIGUNG</b>	<b>120'000.00</b>	<b>0.00</b>	<b>133'000.00</b>	<b>46'000.00</b>	<b>0.00</b>	<b>0.00</b>
	Nettoausgaben		120'000.00		87'000.00		
<b>15</b>	<b>Feuerwehr</b>	<b>0.00</b>	<b>0.00</b>	<b>133'000.00</b>	<b>46'000.00</b>	<b>0.00</b>	<b>0.00</b>
	Nettoausgaben				87'000.00		
<b>150</b>	<b>Feuerwehr</b>	<b>0.00</b>	<b>0.00</b>	<b>133'000.00</b>	<b>46'000.00</b>	<b>0.00</b>	<b>0.00</b>
	Nettoausgaben				87'000.00		
<b>1501</b>	<b>Feuerwehr SF</b>	<b>0.00</b>	<b>0.00</b>	<b>133'000.00</b>	<b>46'000.00</b>	<b>0.00</b>	<b>0.00</b>
	Nettoausgaben				87'000.00		
5065.01	Beschaffung Mehrzweckfahrzeug			133'000.00			
6310.02	Beitrag SGV an Mehrzweckfahrzeug				46'000.00		
<b>16</b>	<b>Verteidigung</b>	<b>120'000.00</b>	<b>0.00</b>	<b>0.00</b>	<b>0.00</b>	<b>0.00</b>	<b>0.00</b>
	Nettoausgaben		120'000.00				
<b>161</b>	<b>Militärische Verteidigung</b>	<b>120'000.00</b>	<b>0.00</b>	<b>0.00</b>	<b>0.00</b>	<b>0.00</b>	<b>0.00</b>
	Nettoausgaben		120'000.00				
<b>1612</b>	<b>Schiessanlage</b>	<b>120'000.00</b>	<b>0.00</b>	<b>0.00</b>	<b>0.00</b>	<b>0.00</b>	<b>0.00</b>
	Nettoausgaben		120'000.00				
5040.01	Erneuerung Trefferanzeige Scheibenstand	120'000.00					
<b>3</b>	<b>KULTUR, SPORT UND FREIZEIT, KIRCHE</b>	<b>175'000.00</b>	<b>0.00</b>	<b>0.00</b>	<b>0.00</b>	<b>0.00</b>	<b>0.00</b>
	Nettoausgaben		175'000.00				
<b>34</b>	<b>Sport und Freizeit</b>	<b>175'000.00</b>	<b>0.00</b>	<b>0.00</b>	<b>0.00</b>	<b>0.00</b>	<b>0.00</b>
	Nettoausgaben		175'000.00				
<b>341</b>	<b>Sport</b>	<b>175'000.00</b>	<b>0.00</b>	<b>0.00</b>	<b>0.00</b>	<b>0.00</b>	<b>0.00</b>
	Nettoausgaben		175'000.00				
<b>3416</b>	<b>Sporthalle/Mehrzweckhalle</b>	<b>175'000.00</b>	<b>0.00</b>	<b>0.00</b>	<b>0.00</b>	<b>0.00</b>	<b>0.00</b>
	Nettoausgaben		175'000.00				
5040.01	Erweiterung Photovoltaikanlage MZH	175'000.00					

## Investitionsrechnung

Investitionsrechnung, Einzelkonten		Budget 2017		Budget 2016		Jahresrechnung 2015	
		Ausgaben	Einnahmen	Ausgaben	Einnahmen	Ausgaben	Einnahmen
<b>6</b>	<b>VERKEHR</b>	<b>890'000.00</b>	<b>80'000.00</b>	<b>595'000.00</b>	<b>161'000.00</b>	<b>417'948.45</b>	<b>0.00</b>
	Nettoausgaben		810'000.00		434'000.00		417'948.45
<b>61</b>	<b>Strassenverkehr</b>	<b>890'000.00</b>	<b>80'000.00</b>	<b>595'000.00</b>	<b>161'000.00</b>	<b>417'948.45</b>	<b>0.00</b>
	Nettoausgaben		810'000.00		434'000.00		417'948.45
<b>613</b>	<b>Kantonsstrassen</b>	<b>30'000.00</b>	<b>0.00</b>	<b>15'000.00</b>	<b>0.00</b>	<b>0.00</b>	<b>0.00</b>
	Nettoausgaben		30'000.00		15'000.00		
<b>6130</b>	<b>Kantonsstrassen</b>	<b>30'000.00</b>	<b>0.00</b>	<b>15'000.00</b>	<b>0.00</b>	<b>0.00</b>	<b>0.00</b>
	Nettoausgaben		30'000.00		15'000.00		
5610.03	Beitrag an Sanierung Haupt-/Oltnerstrasse	30'000.00		15'000.00			
<b>615</b>	<b>Gemeindestrassen</b>	<b>860'000.00</b>	<b>80'000.00</b>	<b>580'000.00</b>	<b>161'000.00</b>	<b>417'948.45</b>	<b>0.00</b>
	Nettoausgaben		780'000.00		419'000.00		417'948.45
<b>6150</b>	<b>Gemeindestrassen</b>	<b>860'000.00</b>	<b>80'000.00</b>	<b>580'000.00</b>	<b>161'000.00</b>	<b>381'606.45</b>	<b>0.00</b>
	Nettoausgaben		780'000.00		419'000.00		381'606.45
5010.01	Verlängerung Rebenstrasse					164'666.00	
5010.04	Sanierung Schlossackerstrasse					31'089.70	
5010.05	Neubau Zilempstrasse					185'850.75	
5010.07	Wendeplatz Rebenstrasse	120'000.00		120'000.00			
5010.08	Ausbau Grienackerweg			192'000.00			
5010.09	Deckbelag Jurastrasse und Einlenker Leistenfabrik			268'000.00			
5010.10	Sanierung Neuweg	80'000.00					
5010.11	Sanierung Bözachstrasse	555'000.00					
5010.12	Sanierung Böschweg	105'000.00					
6371.01	Erschliessungsbeiträge Rebenstrasse				161'000.00		
6371.08	Erschliessungsbeiträge Grienakerweg		80'000.00				
<b>6153</b>	<b>Werkhof</b>	<b>0.00</b>	<b>0.00</b>	<b>0.00</b>	<b>0.00</b>	<b>36'342.00</b>	<b>0.00</b>
	Nettoausgaben						36'342.00
5060.01	Ersatz Stapler Werkhof					36'342.00	
<b>7</b>	<b>UMWELTSCHUTZ UND RAUMORDNUNG</b>	<b>1'113'000.00</b>	<b>220'000.00</b>	<b>882'000.00</b>	<b>191'000.00</b>	<b>884'722.65</b>	<b>319'145.90</b>
	Nettoausgaben		893'000.00		691'000.00		565'576.75
<b>71</b>	<b>Wasserversorgung</b>	<b>540'000.00</b>	<b>20'000.00</b>	<b>300'000.00</b>	<b>46'000.00</b>	<b>280'291.50</b>	<b>69'177.45</b>
	Nettoausgaben		520'000.00		254'000.00		211'114.05

## Investitionsrechnung

Investitionsrechnung, Einzelkonten		Budget 2017		Budget 2016		Jahresrechnung 2015	
		Ausgaben	Einnahmen	Ausgaben	Einnahmen	Ausgaben	Einnahmen
<b>710</b>	<b>Wasserversorgung</b>	<b>540'000.00</b>	<b>20'000.00</b>	<b>300'000.00</b>	<b>46'000.00</b>	<b>280'291.50</b>	<b>69'177.45</b>
	Nettoausgaben		520'000.00		254'000.00		211'114.05
<b>7101</b>	<b>Wasserversorgung SF</b>	<b>540'000.00</b>	<b>20'000.00</b>	<b>300'000.00</b>	<b>46'000.00</b>	<b>280'291.50</b>	<b>69'177.45</b>
	Nettoausgaben		520'000.00		254'000.00		211'114.05
5031.01	Verlängerung WL Rebenstrasse					25'854.55	
5031.02	Ersatz WL Rebenstrasse (Teilstück)					73'020.70	
5031.04	Ersatz WL Schlossackerstrasse					103'873.90	
5031.05	Neubau WL Zilempstrasse					77'542.35	
5031.06	Ersatz Ozonanlage PW Inseli	60'000.00					
5031.08	Erschiessung Grienackerweg			80'000.00			
5031.09	Ersatz WL Jurastrasse			140'000.00			
5031.10	Ersatz WL Kreuzstrasse			80'000.00			
5031.11	Ersatz WL Bözachstrasse	260'000.00					
5031.12	Ersatz WL Oltnenstrasse	220'000.00					
6310.03	Beitrag SGV an WL Stiftsherrenstrasse						14'501.85
6370.00	Wasseranschlussgebühren		20'000.00		20'000.00		54'675.60
6371.02	Erschiessungsbeiträge Zilempstrasse				26'000.00		
<b>72</b>	<b>Abwasserbeseitigung</b>	<b>408'000.00</b>	<b>200'000.00</b>	<b>582'000.00</b>	<b>145'000.00</b>	<b>457'355.15</b>	<b>249'968.45</b>
	Nettoausgaben		208'000.00		437'000.00		207'386.70
<b>720</b>	<b>Abwasserbeseitigung</b>	<b>408'000.00</b>	<b>200'000.00</b>	<b>582'000.00</b>	<b>145'000.00</b>	<b>457'355.15</b>	<b>249'968.45</b>
	Nettoausgaben		208'000.00		437'000.00		207'386.70
<b>7201</b>	<b>Abwasserbeseitigung SF</b>	<b>408'000.00</b>	<b>200'000.00</b>	<b>582'000.00</b>	<b>145'000.00</b>	<b>457'355.15</b>	<b>249'968.45</b>
	Nettoausgaben		208'000.00		437'000.00		207'386.70
5032.00	Sanierung Regenauslässe					155'471.05	
5032.03	Kanalsanierungen 2014					118'039.85	
5032.05	Kanalisationsneubau Zilempstrasse					77'934.95	
5032.06	Kanalsanierungen 2015					105'909.30	
5032.07	Inlinesanierungen 2016			58'000.00			
5032.08	Erschiessung Grienackerweg			215'000.00			
5032.09	Sanierung Kanalisation Jurastrasse			45'000.00			
5032.10	Ersatz Kanalisation Jura-, Schul- und Kreuzstrasse			264'000.00			
5032.11	Sanierung Kanalisation Bözachstrasse	68'000.00					
5032.12	Ersatz Kanalisation Quellenstrasse	340'000.00					
6370.00	Kanalisationsanschlussgebühren		100'000.00		100'000.00		249'968.45
6371.01	Erschiessungsbeiträge Zilempstrasse				45'000.00		
6371.08	Erschiessungsbeiträge Grienackerweg		100'000.00				

## Investitionsrechnung

Investitionsrechnung, Einzelkonten		Budget 2017		Budget 2016		Jahresrechnung 2015	
		Ausgaben	Einnahmen	Ausgaben	Einnahmen	Ausgaben	Einnahmen
73	<b>Abfallbeseitigung</b> Nettoausgaben	<b>70'000.00</b>	<b>0.00</b> 70'000.00	<b>0.00</b>	<b>0.00</b>	<b>0.00</b>	<b>0.00</b>
730	<b>Abfallbeseitigung</b> Nettoausgaben	<b>70'000.00</b>	<b>0.00</b> 70'000.00	<b>0.00</b>	<b>0.00</b>	<b>0.00</b>	<b>0.00</b>
7301	<b>Abfallbeseitigung SF</b> Nettoausgaben	<b>70'000.00</b>	<b>0.00</b> 70'000.00	<b>0.00</b>	<b>0.00</b>	<b>0.00</b>	<b>0.00</b>
5043.01	Unterflur-Glassammelstelle	70'000.00					
74	<b>Verbauungen</b> Nettoausgaben	<b>45'000.00</b>	<b>0.00</b> 45'000.00	<b>0.00</b>	<b>0.00</b>	<b>0.00</b>	<b>0.00</b>
741	<b>Gewässerverbauungen</b> Nettoausgaben	<b>45'000.00</b>	<b>0.00</b> 45'000.00	<b>0.00</b>	<b>0.00</b>	<b>0.00</b>	<b>0.00</b>
7410	<b>Gewässerverbauungen</b> Nettoausgaben	<b>45'000.00</b>	<b>0.00</b> 45'000.00	<b>0.00</b>	<b>0.00</b>	<b>0.00</b>	<b>0.00</b>
5610.01	Beitrag an Kanton für Hochwasserschutz	45'000.00					
79	<b>Raumordnung</b> Nettoausgaben	<b>50'000.00</b>	<b>0.00</b> 50'000.00	<b>0.00</b>	<b>0.00</b>	<b>147'076.00</b>	<b>0.00</b> 147'076.00
790	<b>Raumordnung</b> Nettoausgaben	<b>50'000.00</b>	<b>0.00</b> 50'000.00	<b>0.00</b>	<b>0.00</b>	<b>147'076.00</b>	<b>0.00</b> 147'076.00
7900	<b>Raumordnung (allgemein)</b> Nettoausgaben	<b>50'000.00</b>	<b>0.00</b> 50'000.00	<b>0.00</b>	<b>0.00</b>	<b>147'076.00</b>	<b>0.00</b> 147'076.00
5290.01	Ortsplanrevision	50'000.00				147'076.00	
9	<b>FINANZEN UND STEUERN</b> Nettoeinnahmen	<b>0.00</b>	<b>0.00</b>	<b>398'000.00</b> 1'212'000.00	<b>1'610'000.00</b>	<b>319'145.90</b> 983'525.20	<b>1'302'671.10</b>
99	<b>Nicht aufgeteilte Posten</b> Nettoeinnahmen	<b>0.00</b>	<b>0.00</b>	<b>398'000.00</b> 1'212'000.00	<b>1'610'000.00</b>	<b>319'145.90</b> 983'525.20	<b>1'302'671.10</b>
999	<b>Abschluss</b> Nettoeinnahmen	<b>0.00</b>	<b>0.00</b>	<b>398'000.00</b> 1'212'000.00	<b>1'610'000.00</b>	<b>319'145.90</b> 983'525.20	<b>1'302'671.10</b>

## Investitionsrechnung

Investitionsrechnung, Einzelkonten		Budget 2017		Budget 2016		Jahresrechnung 2015	
		Ausgaben	Einnahmen	Ausgaben	Einnahmen	Ausgaben	Einnahmen
<b>9990</b>	<b>Abschluss</b>	<b>300'000.00</b>	<b>2'298'000.00</b>	<b>398'000.00</b>	<b>1'610'000.00</b>	<b>319'145.90</b>	<b>1'302'671.10</b>
	Nettoeinnahmen	1'998'000.00		1'212'000.00		983'525.20	
5900.00	Passivierung Einnahmen	80'000.00		161'000.00			
5900.10	Passivierung Einnahmen SF Wasser	20'000.00		46'000.00		69'177.45	
5900.20	Passivierung Einnahmen SF Abwasser	200'000.00		145'000.00		249'968.45	
5900.50	Passivierung Einnahmen SF Feuerwehr			46'000.00			
6900.00	Aktivierung Ausgaben		1'280'000.00		595'000.00		565'024.45
6900.10	Aktivierung Ausgaben SF Wasser		540'000.00		300'000.00		280'291.50
6900.20	Aktivierung Ausgaben SF Abwasser		408'000.00		582'000.00		457'355.15
6900.30	Aktivierung Ausgaben SF Abfallbeseitigung		70'000.00				
6900.50	Aktivierung Ausgaben SF Feuerwehr				133'000.00		

## Investitionsrechnung

Sachgruppengliederung		Budget 2017		Budget 2016		Jahresrechnung 2015	
		Ausgaben	Einnahmen	Ausgaben	Einnahmen	Ausgaben	Einnahmen
<b>5</b>	<b>Investitionsausgaben</b>	<b>2'598'000.00</b>		<b>2'008'000.00</b>		<b>1'621'817.00</b>	
<b>50</b>	<b>Sachanlagen</b>	<b>2'173'000.00</b>		<b>1'595'000.00</b>		<b>1'155'595.10</b>	
<b>501</b>	<b>Strassen / Verkehrswege</b>	<b>860'000.00</b>		<b>580'000.00</b>		<b>381'606.45</b>	
5010	Strassen / Verkehrswege	860'000.00		580'000.00		381'606.45	
<b>503</b>	<b>Übriger Tiefbau</b>	<b>948'000.00</b>		<b>882'000.00</b>		<b>737'646.65</b>	
5031	Tiefbauten Wasserversorgung	540'000.00		300'000.00		280'291.50	
5032	Tiefbauten Abwasserbeseitigung	408'000.00		582'000.00		457'355.15	
<b>504</b>	<b>Hochbauten</b>	<b>365'000.00</b>					
5040	Hochbauten	295'000.00					
5043	Hochbauten Abfallbeseitigung	70'000.00					
<b>506</b>	<b>Mobilien</b>			<b>133'000.00</b>		<b>36'342.00</b>	
5060	Mobilien, Maschinen, Fahrzeuge					36'342.00	
5065	Mobilien, Maschinen, Fz, SF Feuerwehr			133'000.00			
<b>52</b>	<b>Immaterielle Anlagen</b>	<b>50'000.00</b>				<b>147'076.00</b>	
<b>529</b>	<b>Übrige immaterielle Anlagen</b>	<b>50'000.00</b>				<b>147'076.00</b>	
5290	Übrige immaterielle Anlagen	50'000.00				147'076.00	
<b>56</b>	<b>Eigene Investitionsbeiträge</b>	<b>75'000.00</b>		<b>15'000.00</b>			
560	Bund						
5600	Investitionsbeiträge an den Bund						
<b>561</b>	<b>Kantone und Konkordate</b>	<b>75'000.00</b>		<b>15'000.00</b>			
5610	Investitionsbeiträge an Kantone und Konkordate	75'000.00		15'000.00			
<b>59</b>	<b>Übertrag an Bilanz</b>	<b>300'000.00</b>		<b>398'000.00</b>		<b>319'145.90</b>	
<b>590</b>	<b>Passivierungen</b>	<b>300'000.00</b>		<b>398'000.00</b>		<b>319'145.90</b>	
5900	Passivierte Einnahmen	300'000.00		398'000.00		319'145.90	
<b>6</b>	<b>Investitionseinnahmen</b>		<b>2'598'000.00</b>		<b>2'008'000.00</b>		<b>1'621'817.00</b>
<b>63</b>	<b>Investitionsbeiträge für eigene Rechnung</b>		<b>300'000.00</b>		<b>398'000.00</b>		<b>319'145.90</b>



## Investitionsrechnung

Sachgruppengliederung		Budget 2017		Budget 2016		Jahresrechnung 2015	
		Ausgaben	Einnahmen	Ausgaben	Einnahmen	Ausgaben	Einnahmen
<b>631</b>	<b>Kantone und Konkordate</b>				<b>46'000.00</b>		<b>14'501.85</b>
6310	Investitionsbeiträge von Kantonen und Konkordaten				46'000.00		14'501.85
<b>637</b>	<b>Private Haushalte</b>		<b>300'000.00</b>		<b>352'000.00</b>		<b>304'644.05</b>
6370	Anschlussgebühren		120'000.00		120'000.00		304'644.05
6371	Erschliessungsbeiträge		180'000.00		232'000.00		
<b>69</b>	<b>Übertrag an Bilanz</b>		<b>2'298'000.00</b>		<b>1'610'000.00</b>		<b>1'302'671.10</b>
<b>690</b>	<b>Aktivierungen</b>		<b>2'298'000.00</b>		<b>1'610'000.00</b>		<b>1'302'671.10</b>
6900	Aktivierte Ausgaben		2'298'000.00		1'610'000.00		1'302'671.10

# **Geldflussrechnung**

## Plan-Geldflussrechnung

<b>Geldflussrechnung - indirekte Methode</b>		Konten/Sachgruppen	2016	2017
<b>Betriebstätigkeit</b>				
	Jahresergebnis Erfolgsrechnung: Ertragsüberschuss (+), Aufwandüberschuss	9000.00 (+) oder (-)	-33'048.00	-37'234.00
+	Abschreibungen Verwaltungsvermögen	33 + 366	379'925.00	410'191.00
<b>Geldfluss aus betrieblicher Tätigkeit (Cashflow)</b>			<b>346'877.00</b>	<b>372'957.00</b>
<b>Investitionstätigkeit</b>				
-	Investitionsausgaben Verwaltungsvermögen	50 + 52 + 54 + 55 + 56	-1'610'000.00	-2'298'000.00
+	Investitionseinnahmen Verwaltungsvermögen	60 + 62 + 63 + 64 + 65 + 66	398'000.00	300'000.00
=	Saldo der Investitionsrechnung (Nettoinvestitionen)		-1'212'000.00	-1'998'000.00
-	Übertragungen Verwaltungs- ins Finanzvermögen	60 + 62 + 65		
+	Übertragungen Finanz- ins Verwaltungsvermögen	50 + 52 + 54 + 55 + 56		
+/-	Abnahme / Zunahme Aktive Rechnungsabgrenzungen IR			
+/-	Zunahme / Abnahme Passive Rechnungsabgrenzungen IR			
-	Entnahmen aus Fonds			
<b>Geldfluss aus Investitionstätigkeit</b>			<b>-1'212'000.00</b>	<b>-1'998'000.00</b>
<b>Finanzierungstätigkeit</b>				
+/-	Zunahme / Abnahme Kurzfristige Finanzverbindlichkeiten			
+/-	Zunahme / Abnahme Langfristige Finanzverbindlichkeiten	Δ 206 - 2069	500'000.00	0.00
+/-	Abnahme / Zunahme Finanzanlagen FV			
+/-	Gewinne / Verluste auf Finanzanlagen (realisiert)			
+/-	Abnahme / Zunahme Sachanlagen FV			
+/-	Gewinne / Verluste auf Sachanlagen FV (realisiert)			
+	Übertragungen Verwaltungs- ins Finanzvermögen	65		0.00
-	Übertragungen Finanz- ins Verwaltungsvermögen	54 + 55		0.00
<b>Geldfluss aus Finanzierungstätigkeit</b>			<b>500'000.00</b>	<b>0.00</b>
<b>Veränderung Flüssige Mittel (= Fonds)</b>			<b>-365'123.00</b>	<b>-1'625'043.00</b>

# **Anhang zum Budget**

## Anhang

### Ausweis Bestimmung Werterhalt

A7.1 Ausweis Wiederbeschaffungswert und Bestimmung Pflichteinlage Werterhalt Wasserversorgung							
Anlagekategorie	Wiederbeschaffungswert 1.1.	Zuwachs	Wiederbeschaffungswert 31.12.	betriebswirtschaftliche Abschreibungen bzw. Werterhalt	Pflichteinlage Werterhalt SOLL vor Abschreibung	vorgenommene Abschreibungen	Betrag in Fr.
							Pflichteinlage Werterhalt IST
Wasserfassungen	380'400	0	380'400	0.5000%	1'902	0	1'902
Reservoire	2'858'198	0	2'858'198	0.3750%	10'718	0	10'718
Pumpwerke	1'209'218	0	1'209'218	0.5000%	6'046	0	6'046
Wasseraufbereitung	119'750	0	119'750	0.7500%	898	0	898
Leitungsnetz/Hydranten	19'876'600	0	19'876'600	0.3125%	62'114	57'360	4'754
Messtechnik	640'000	0	640'000	1.2500%	8'000	0	8'000
							32'319

A7.2 Ausweis Wiederbeschaffungswert und Bestimmung Pflichteinlage Werterhalt Abwasserbeseitigung							
Anlagekategorie	Wiederbeschaffungswert 1.1.	Zuwachs	Wiederbeschaffungswert 31.12.	betriebswirtschaftliche Abschreibungen bzw. Werterhalt	Pflichteinlage Werterhalt SOLL vor Abschreibung	vorgenommene Abschreibungen	Betrag in Fr.
							Pflichteinlage Werterhalt IST
Kanäle	21'545'000	0	21'545'000	0.3125%	67'328	18'200	49'128
Sonderbauwerke			0	0.5000%	0	0	0
Kläranlage			0	0.7500%	0	0	0
							49'128

**Anhang****Abschreibungstabelle**

Konto / Anlage	Beschreibung	Ist- Anschaffungs- wert per 01.01.2016	Buchwert 01.01.2016	Zuwachs	Abgang	Anschaffungs wert für Abschreibung 2016	Abschrei- bungs- Satz	Abschreibung 2016	Plan-Wert 31.12.2016 (Buchwert)	Zuwachs	Abgang	Anschaffung s-wert für Abschr. 2017	Abschrei- bungs- Satz	Abschreibung 2017	Plan-Wert 31.12.2017 (Buchwert)
<b>HRM1:</b>															
0221.3300.25	EDV Verwaltung	4'931.52	4'931.52	0.00	0.00	4'931.52	10.00%	495.00	4'436.52	0.00	0.00	4'931.52	10.00%	494.00	3'942.52
0290.3300.25	Renovation Gemeindehaus Schlosshof	71'920.31	71'920.31	0.00	0.00	71'920.31	10.00%	7'190.00	64'730.31	0.00	0.00	71'920.31	10.00%	7'190.00	57'540.31
	Renovation alte Kanzlei	46'433.87	46'433.87	0.00	0.00	46'433.87	10.00%	4'645.00	41'788.87	0.00	0.00	46'433.87	10.00%	4'645.00	37'143.87
	Div. Restbeträge (auf Fr. 1.00 abegeschr.)	18.24	18.24	0.00	0.00	18.24	10.00%	2.00	16.24	0.00	0.00	18.24	10.00%	2.00	14.24
1501.3300.25	Feuerwehrmagazin	45'790.30	45'790.30	0.00	0.00	45'790.30	10.00%	4'580.00	41'210.30	0.00	0.00	45'790.30	10.00%	4'580.00	36'630.30
	Neuanschaffung Tanklöschfahrzeug	191'183.50	191'183.50	0.00	0.00	191'183.50	10.00%	19'120.00	172'063.50	0.00	0.00	191'183.50	10.00%	19'120.00	152'943.50
2170.3300.25	Renovation Kindergarten	230'649.34	230'649.34	0.00	0.00	230'649.34	10.00%	23'065.00	207'584.34	0.00	0.00	230'649.34	10.00%	23'065.00	184'519.34
	Renovation Schulhäuser	545'250.71	545'250.71	0.00	0.00	545'250.71	10.00%	54'525.00	490'725.71	0.00	0.00	545'250.71	10.00%	54'525.00	436'200.71
2193.3300.25	IT-Konzept Schule	139'353.00	139'353.00	0.00	0.00	139'353.00	10.00%	13'935.00	125'418.00	0.00	0.00	139'353.00	10.00%	13'940.00	111'478.00
3416.3300.25	Renovation Mehrzweckhalle	9'950.44	9'950.44	0.00	0.00	9'950.44	10.00%	995.00	8'955.44	0.00	0.00	9'950.44	10.00%	996.00	7'959.44
6150.3300.25	Gemeindestrassen div.	575'161.46	575'161.46	0.00	0.00	575'161.46	10.00%	57'515.00	517'646.46	0.00	0.00	575'161.46	10.00%	57'515.00	460'131.46
	Verlängerung Rebenstrasse	151'492.72	151'492.72	0.00	0.00	151'492.72	10.00%	15'150.00	136'342.72	0.00	0.00	151'492.72	10.00%	15'150.00	121'192.72
	Sanierung Schlossackerstrasse	28'602.52	28'602.52	0.00	0.00	28'602.52	10.00%	2'860.00	25'742.52	0.00	0.00	28'602.52	10.00%	2'860.00	22'882.52
6153.3300.25	Fahrzeuge Werkhof	104'534.24	104'534.24	0.00	0.00	104'534.24	10.00%	10'455.00	94'079.24	0.00	0.00	104'534.24	10.00%	10'455.00	83'624.24
	Stapler Werkhof	33'434.64	33'434.64	0.00	0.00	33'434.64	10.00%	3'345.00	30'089.64	0.00	0.00	33'434.64	10.00%	3'345.00	26'744.64
7101.3300.25	Wasserleitungen div.	265'219.56	265'219.56	0.00	0.00	265'219.56	10.00%	26'520.00	238'699.56	0.00	0.00	265'219.56	10.00%	26'525.00	212'174.56
	Hochbauten div.	1.00	1.00	0.00	0.00	1.00	10.00%	0.00	1.00	0.00	0.00	1.00	10.00%	.00	1.00
	Verlängerung Rebenstrasse	16'934.75	16'934.75	0.00	0.00	16'934.75	10.00%	1'695.00	15'239.75	0.00	0.00	16'934.75	10.00%	1'695.00	13'544.75
	Ersatz Wasserleitung Rebenstrasse (Teil)	47'828.55	47'828.55	0.00	0.00	47'828.55	10.00%	4'785.00	43'043.55	0.00	0.00	47'828.55	10.00%	4'785.00	38'258.55
	Ersatz WL Schlossackerstrasse	68'037.40	68'037.40	0.00	0.00	68'037.40	10.00%	6'805.00	61'232.40	0.00	0.00	68'037.40	10.00%	6'805.00	54'427.40
7201.3300.25	Kanalisation div.	1.00	1.00	0.00	0.00	1.00	10.00%	0.00	1.00	0.00	0.00	1.00	10.00%	.00	1.00
	Kanalsanierungen 2014	2'608.70	2'608.70	0.00	0.00	2'608.70	10.00%	260.00	2'348.70	0.00	0.00	2'608.70	10.00%	260.00	2'088.70
	Kanalsanierungen 2015	2'340.30	2'340.30	0.00	0.00	2'340.30	10.00%	235.00	2'105.30	0.00	0.00	2'340.30	10.00%	240.00	1'865.30
<b>Zwischentotal</b>		<b>2'581'678.07</b>	<b>2'581'678.07</b>	<b>0.00</b>	<b>0.00</b>	<b>2'581'678.07</b>		<b>258'177.00</b>	<b>2'323'501.07</b>	<b>0.00</b>	<b>0.00</b>	<b>2'581'678.07</b>		<b>258'192.00</b>	<b>2'065'309.07</b>
<b>HRM2:</b>															
1500.3300.00	Mehrzweckfahrzeug Feuerwehr	-	0.00	133'000.00	0.00	133'000.00	6.67%	8'870.00	124'130.00	0.00	0.00	133'000.00	6.67%	8'870.00	115'260.00
	Beitrag SGV	-	0.00	0.00	46'000.00	-46'000.00	6.67%	-3'070.00	-42'930.00	0.00	0.00	-46'000.00	6.67%	-3'070.00	-39'860.00
1612.3300.00	Erneuerung Trefferanzeige Scheibenstand	-	0.00	0.00	0.00	0.00	0.00%	0.00	0.00	120'000.00	0.00	120'000.00	12.50%	15'000.00	105'000.00

3416.3300.00	Erweiterung Photovoltaikanlage MZH	-	0.00	0.00	0.00	0.00	0.00%	0.00	0.00	175'000.00	0.00	175'000.00	12.50%	21'875.00	153'125.00
6130.3660.00	Investitionsbeitrag Sanierung Hauptstrasse West	-	0.00	15'000.00	0.00	0.00	0.00%	0.00	0.00	30'000.00	0.00	30'000.00	2.50%	750.00	29'250.00
6150.3300.00	Neuerschliessung Zilempstrasse	170'982.70	170'982.70	109'000.00	0.00	279'982.70	2.50%	7'000.00	272'982.70	0.00	0.00	279'982.70	2.50%	7'000.00	265'982.70
	Ausbau Grienackerweg	-	0.00	130'000.00	0.00	130'000.00	2.50%	3'250.00	126'750.00	62'000.00	0.00	192'000.00	2.50%	4'800.00	183'950.00
	Deckbelag Jurastrasse u. Einlenker Leistenfabr.	-	0.00	268'000.00	0.00	268'000.00	2.50%	6'700.00	261'300.00	0.00	0.00	268'000.00	2.50%	6'700.00	254'600.00
	Wendeplatz Regenstrasse	-	0.00	0.00	0.00	0.00	0.00%	0.00	0.00	120'000.00	0.00	120'000.00	2.50%	3'000.00	117'000.00
	Sanierung Neuweg	-	0.00	0.00	0.00	0.00	0.00%	0.00	0.00	80'000.00	0.00	80'000.00	2.50%	2'000.00	78'000.00
	Sanierung Bözachstrasse	-	0.00	0.00	0.00	0.00	0.00%	0.00	0.00	555'000.00	0.00	555'000.00	2.50%	13'875.00	541'125.00
	Sanierung Böschweg	-	0.00	0.00	0.00	0.00	0.00%	0.00	0.00	105'000.00	0.00	105'000.00	2.50%	2'625.00	102'375.00
	Erschliessungsbeiträge Zilempstrasse	-	0.00	0.00	0.00	0.00	0.00%	0.00	0.00	0.00	110'000.00	-110'000.00	2.50%	-2'750.00	-107'250.00
	Erschliessungsbeiträge Grienackerweg	-	0.00	0.00	0.00	0.00	0.00%	0.00	0.00	0.00	80'000.00	-80'000.00	2.50%	-2'000.00	-78'000.00
7101.3300.01	Neue Wasserleitung Zilempstrasse	50'790.20	50'790.20	37'000.00	0.00	87'790.20	2.00%	1'760.00	86'030.20	0.00	0.00	87'790.20	2.00%	1'755.00	84'275.20
	Neuerschliessung Grienackerweg	-	0.00	80'000.00	0.00	80'000.00	2.00%	1'600.00	78'400.00	0.00	0.00	80'000.00	2.00%	1'600.00	76'800.00
	Ersatz Wasserleitung Kreuzstrasse	-	0.00	80'000.00	0.00	80'000.00	2.00%	1'600.00	78'400.00	0.00	0.00	80'000.00	2.00%	1'600.00	76'800.00
	Ersatz Wasserleitung Jurastrasse	-	0.00	140'000.00	0.00	140'000.00	2.00%	2'800.00	137'200.00	0.00	0.00	140'000.00	2.00%	2'800.00	134'400.00
	Ersatz Wasserleitung Bözachstrasse	-	0.00	0.00	0.00	0.00	0.00%	0.00	0.00	260'000.00	0.00	260'000.00	2.00%	5'200.00	254'800.00
	Ersatz Wasserleitung Oltnerstrasse	-	0.00	0.00	0.00	0.00	0.00%	0.00	0.00	220'000.00	0.00	220'000.00	2.00%	4'400.00	215'600.00
	Erschliessungsbeiträge Zilempstrasse	-	0.00	0.00	0.00	0.00	0.00%	0.00	0.00	0.00	26'000.00	-26'000.00	2.00%	-520.00	-25'480.00
	Wasseranschlussgebühren	-	0.00	0.00	20'000.00	-20'000.00	2.00%	-400.00	-19'600.00	0.00	20'000.00	-40'000.00	2.00%	-800.00	-38'800.00
	<i>Total</i>									<i>480'000.00</i>	<i>46'000.00</i>	<i>801'790.20</i>	<i>2.00%</i>	<i>16'035.00</i>	<i>417'965.00</i>
7201.3300.02	Umbau Regenauslässe	15'080.65	15'080.65	163'500.00	0.00	178'580.65	2.00%	3'570.00	175'010.65	0.00	0.00	178'580.65	2.00%	3'570.00	171'440.65
	Neubau Kanalisation Zilempstrasse	7'559.70	7'559.70	71'000.00	0.00	78'559.70	2.00%	1'570.00	76'989.70	0.00	0.00	78'559.70	2.00%	1'570.00	75'419.70
	Inlinesanierungen 2016	-	0.00	58'000.00	0.00	58'000.00	2.00%	1'160.00	56'840.00	0.00	0.00	58'000.00	2.00%	1'160.00	55'680.00
	Erschliessung Grienackerweg	-	0.00	215'000.00	0.00	215'000.00	2.00%	4'300.00	210'700.00	0.00	0.00	215'000.00	2.00%	4'300.00	206'400.00
	Sanierung Kanalisation Jurastrasse	-	0.00	45'000.00	0.00	45'000.00	2.00%	900.00	44'100.00	0.00	0.00	45'000.00	2.00%	900.00	43'200.00
	Ersatz Kanalisation Jura-, Schul- u. Kreuzstr.	-	0.00	264'000.00	0.00	264'000.00	2.00%	5'280.00	258'720.00	0.00	0.00	264'000.00	2.00%	5'280.00	253'440.00
	Sanierung Bözachstrasse	-	0.00	0.00	0.00	0.00	0.00%	0.00	0.00	68'000.00	0.00	68'000.00	2.00%	1'360.00	66'640.00
	Ersatz Kanalisation Quellenstrasse	-	0.00	0.00	0.00	0.00	0.00%	0.00	0.00	295'000.00	0.00	295'000.00	2.00%	5'900.00	289'100.00
	Erschliessungsbeiträge Zilempstrasse	-	0.00	0.00	0.00	0.00	0.00%	0.00	0.00	0.00	45'000.00	-45'000.00	2.00%	-900.00	-44'100.00
	Erschliessungsbeiträge Grienackerweg	-	0.00	0.00	0.00	0.00	0.00%	0.00	0.00	0.00	100'000.00	-100'000.00	2.00%	-2'000.00	-98'000.00
	Anschlussgebühren Abwasser aus Vorjahren	-	0.00	0.00	100'000.00	-100'000.00	2.00%	-2'000.00	-98'000.00	0.00	100'000.00	-200'000.00	2.00%	-4'000.00	-194'000.00
	<i>Total</i>									<i>363'000.00</i>	<i>245'000.00</i>	<i>857'140.35</i>	<i>2.00%</i>	<i>17'145.00</i>	<i>100'855.00</i>
7301.3300.03	Unterflur-Glassammelstelle	-	0.00	0.00	0.00	0.00	0.00%	0.00	0.00	70'000.00	0.00	70'000.00	2.50%	1'750.00	68'250.00
	<i>Total</i>									<i>70'000.00</i>	<i>0.00</i>	<i>70'000.00</i>	<i>2.50%</i>	<i>1'750.00</i>	<i>68'250.00</i>
7410.3300.00	Hochwasserschutz/Revitalisierung Aare	-	0.00	90'000.00	0.00	90'000.00	2.00%	1'800.00	88'200.00	45'000.00	0.00	135'000.00	2.00%	2'700.00	130'500.00
7900.3300.00	Ortsplanungsrevision	107'765.60	107'765.60	0.00	0.00	107'765.60	10.00%	10'780.00	96'985.60	50'000.00	0.00	157'765.60	10.00%	15'780.00	131'205.60
<b>Zwischentotal</b>			<b>352'178.85</b>	<b>1'898'500.00</b>	<b>166'000.00</b>	<b>2'069'678.85</b>		<b>57'470.00</b>	<b>2'012'208.85</b>	<b>2'255'000.00</b>	<b>481'000.00</b>	<b>3'843'678.85</b>		<b>132'085.00</b>	<b>2'569'333.30</b>
<b>Gesamttotal</b>			<b>2'933'856.92</b>	<b>1'898'500.00</b>	<b>166'000.00</b>	<b>4'651'356.92</b>		<b>315'647.00</b>	<b>4'335'709.92</b>	<b>2'255'000.00</b>	<b>481'000.00</b>	<b>6'425'356.92</b>		<b>390'277.00</b>	<b>4'634'642.37</b>

## Anhang

## Verpflichtungskreditkontrolle

Verpflichtungskredite der Investitionsrechnung									
Konto	Bezeichnung	Beschluss- datum	Beschluss- organ	Bruttokredit	kumulierte Ausgaben brutto bis 31.12.2015	Budget		bis 2017	Brutto-Restkredit ab 2018
						Ausgaben 2016	Ausgaben 2017		
1501.5065.01	Beschaffung Mehrzweckfahrzeug Feuerwehr	01.12.2015	GV	132'892	-	132'892	-	132'892	0
1612.5040.01	Erneuerung Trefferanzeige Scheibenstand		GV	120'000	-	-	120'000	120'000	0
	Sanierung Kindergartendach	06.09.2016	GR	128'333	-	128'333	-	128'333	0
3416.5040.01	Erweiterung Photovoltaikanlage		GV	175'000	-	-	175'000	175'000	0
6130.5610.03	Beitrag an Kanton, Sanierung Haupt-/Oltnerstrasse		Kanton	915'000	-	15'000	30'000	45'000	870'000
6150.5010.07	Wendeplatz Rebenstrasse		GV	120'000	-	-	120'000	120'000	0
6150.5010.08	Ausbau Grienackerweg	01.12.2015	GV	192'000	-	192'000	-	192'000	0
6150.5010.09	Deckbelag Jurastrasse u. Einlenker Leistenfabrik	01.12.2015	GV	267'900	-	267'900	-	267'900	0
6150.5010.10	Sanierung Neuweg		GR	80'000	-	-	80'000	80'000	0
6150.5010.11	Sanierung Böschweg		GV	105'000	-	-	105'000	105'000	0
6150.5010.12	Sanierung Bözachstrasse		GV	555'000	-	-	555'000	555'000	0
6150.5010.13	Strassenerweiterung Quellenstrasse	25.10.2016	GR	41'000	-	-	41'000	41'000	0
7101.5031.06	Ersatz Ozonanlage PW Inseli		GR	60'000	-	-	60'000	60'000	0
7101.5031.08	Erschliessung Grienackerweg	01.12.2015	GV	80'000	-	80'000	-	80'000	0
7101.5031.09	Ersatz Wasserleitung Jurastrasse	01.12.2015	GV	140'000	-	140'000	-	140'000	0
7101.5031.10	Ersatz Wasserleitung Kreuzstrasse	01.12.2015	GV	80'000	-	80'000	-	80'000	0
7101.5031.11	Ersatz WL Bözachstrasse		GV	260'000	-	-	260'000	260'000	0
7101.5031.12	Ersatz WL Oltnerstrasse (Knoblez-Kreuzstrasse)		GV	220'000	-	-	220'000	220'000	0
7201.5032.04	Umbau Regenauslässe	27.11.2007	GV	240'000	192'642	47'358	-	240'000	0
7201.5032.07	Inlinesanierungen 2016	01.12.2015	GR	58'000	-	58'000	-	58'000	0
7201.5032.08	Erschliessung Grienackerweg	01.12.2015	GV	215'000	-	215'000	-	215'000	0
7201.5032.09	Sanierung Kanalisation Jurastrasse	01.12.2015	GV	44'600	-	44'600	-	44'600	0
7201.5032.10	Ersatz Kanalisation Jura-, Schul- und Kreuzstrasse	01.12.2015	GV	264'000	-	264'000	-	264'000	0
7201.5032.11	Sanierung Kanalisation Bözachstrasse		GV	68'000	-	-	68'000	68'000	0
7201.5032.12	Ersatz Kanalisation Quellenstrasse		GV	295'000	-	-	295'000	295'000	0
7301.5043.01	Unterflur-Glassammelstelle		GR	70'000	-	-	70'000	70'000	0
7410.5610.01	Hochwasserschutz- u. Revitalisierungsprojekt Aare		Kanton	226'000	-	90'000	45'000	135'000	91'000
7900.5290.01	Ortsplanrevision	07.06.2011	GV	260'000	335'475	50'300	50'000	435'775	-175'775



# Anhang

## Finanzkennzahlen

	ab 2016 HRM2		HRM1				Richtwerte
	2017	2016	2015	2014	2013	Mittelwert	
<b>Gewichteter Nettoverschuldungsquotient</b> (Nettoschuld I im Verhältnis zum gewichteten Fiskalertrag 100%)	---	---	-41.36%	-49.05%	-75.65%	-55.35%	< 100 % gut 100 % - 150 % genügend > 150 % schlecht
Der Nettoverschuldungsquotient gibt an, welcher Anteil der direkten Steuern der natürlichen und juristischen Personen bzw. wie viele Jahrestanchen erforderlich wären, um die Nettoschulden abzutragen. Der Steuerertrag wird auf 100% gewichtet gerechnet.							
<b>Selbstfinanzierungsgrad</b> (Selbstfinanzierung in Prozent der Nettoinvestitionen)	25.58%	44.68%	30.42%	-11.19%	-129.77%	-8.05%	> 100% mittel-/langfristig anzustreben 80% - 100% verantwortbare Neuverschuldung 50% - 80% problematische Neuverschuldung < 50% grosse Neuverschuldung
Der Selbstfinanzierungsgrad zeigt an, in welchem Ausmass Neuinvestitionen durch selbsterwirtschaftete Mittel finanziert werden können. Ein Selbstfinanzierungsgrad unter 100% führt zu einer Neuverschuldung. Liegt dieser Wert über 100%, können Schulden abgebaut werden. Mittelfristig sollte der SF-Grad im Durchschnitt gegen 100% sein, wobei auch der Stand der aktuellen Verschuldung eine Rolle spielt. Die Kennzahl kann starken Schwankungen unterliegen und sollte daher mittelfristig betrachtet werden.							
<b>Eigenkapital zum Fiskalertrag</b> (Eigenkapital in % des Fiskalertrages)	---	---	46.09%	42.20%	56.68%	48.32%	> 60 % EG unter 2'000 Einwohner/innen EW (inkl. BG, KG; ZV) > 30 % EG 2'000 EW bis 9'999 EW > 15 % EG ab 10'000 EW
Nach Gemeindegrösse abgestufte Mindestausstattung des Eigenkapitals (Bilanzüberschuss) zur Abdeckung von ausserplanmässigen Aufwandüberschüssen und zum Schutz vor einem Bilanzfehlbetrag.							
<b>Eigenkapitaldeckungsgrad</b> (Bilanzüberschuss, -fehlbetrag in % zum Laufenden Aufwand)	---	---	30.82%	25.15%	33.73%	29.90%	> 60 % EG unter 2'000 Einwohner/innen EW (inkl. BG, KG; ZV) > 30 % EG 2'000 EW bis 9'999 EW > 15 % EG ab 10'000 EW
Welche frei verfügbaren Reserven bestehen zur Deckung allfälliger Defizite. Es ist anzustreben, ausreichend frei verfügbare Reserven zu bilden, um Schwankungen auszugleichen. Je nach Gemeindegrösse sollten zwischen 15% bis 60% des Aufwandes aus der ER als Zielgrösse für den Bilanzüberschuss vorhanden sein.							
<b>Zinsbelastungsanteil</b> (Nettozinsen in Prozent des	-0.13%	-0.22%	-0.50%	-0.27%	-0.37%	-0.30%	0 % - 4 % gut 4 % - 9 % genügend
Der Zinsbelastungsanteil sagt aus, welcher Anteil des laufenden Ertrags durch den Zinsaufwand gebunden ist.							

# Anhang

## Finanzkennzahlen

	ab 2016 HRM2	HRM1					Richtwerte	
Laufenden Ertrags)	Je tiefer der Wert, desto grösser der Handlungsspielraum.					9 % und mehr	schlecht	
<b>Investitionsanteil</b>	<b>2017</b>	<b>2016</b>	<b>2015</b>	<b>2014</b>	<b>2013</b>	<b>Mittelwert</b>		
(Bruttoinvestitionen in Prozent des konsolidierten Gesamtaufwandes)	13.34%	10.01%	8.59%	14.21%	4.03%	10.04%	< 10 % 10 % - 20 % 20 % - 30 % > 30 %	schwache Investitionstätigkeit mittlere Investitionstätigkeit starke Investitionstätigkeit sehr starke Investitionstätigkeit
	Der Investitionsanteil zeigt die Aktivität im Bereich der Investitionen und den Einfluss auf die Nettoverschuldung. Die Kennzahl kann von Jahr zu Jahr sehr stark schwanken. Eine Beurteilung über mehrere Jahre ist deshalb wichtig und sinnvoll zusammen mit dem Selbstfinanzierungsanteil.							
<b>Nettoschuld I pro Einwohner</b>	<b>2017</b>	<b>2016</b>	<b>2015</b>	<b>2014</b>	<b>2013</b>	<b>Mittelwert</b>		
(Fremdkapital abzüglich Finanzvermögen)	---	---	-957	-1'154	-1'707	-1'273	< 0 0 - 1'000 1'001 - 2'500 2'501 - 5'000 > 5'000	Nettovermögen geringe Verschuldung mittlere Verschuldung hohe Verschuldung sehr hohe Verschuldung
	Klassische Grösse zur Beurteilung der Verschuldung bzw. des Vermögens der Gemeinde unter Einbezug der Beteiligungen im Verwaltungsvermögen.							
<b>Nettoschuld II pro Einwohner</b>	<b>2017</b>	<b>2016</b>	<b>2015</b>	<b>2014</b>	<b>2013</b>	<b>Mittelwert</b>		
(Verwaltungsvermögen abzgl. Darlehen und Beteiligungen und Eigenkapital geteilt durch EW)	---	---	-957	-1'185	-1'707	-1'283		siehe Nettoschuld I
	Grösse zur Beurteilung der Verschuldung bzw. des Vermögens der Gemeinde unter Abzug der Beteiligungen im Verwaltungsvermögen. Entspricht dem klassischen Begriff der "Nettolast".							
<b>Bruttoverschuldungsanteil</b>	<b>2017</b>	<b>2016</b>	<b>2015</b>	<b>2014</b>	<b>2013</b>	<b>Mittelwert</b>		
(Bruttoschulden in Prozent des Laufenden Ertrages)	---	---	38.80%	18.24%	4.47%	20.50%	< 50 % 50 % - 100 % 100% - 150 % 150 % - 200 % > 200 %	sehr gut gut mittel schlecht kritisch
	Der Bruttoverschuldungsanteil ist eine Grösse zur Beurteilung der Verschuldungssituation bzw. zur Frage, ob die Verschuldung in einem angemessenen Verhältnis zu den erwirtschafteten Erträgen steht. Er zeigt an, wieviele Prozente vom Finanzertrag benötigt werden, um die Bruttoschulden abzubauen.							
<b>Kapitaldienstanteil</b>	<b>2017</b>	<b>2016</b>	<b>2015</b>	<b>2014</b>	<b>2013</b>	<b>Mittelwert</b>		
(Kapitalkosten im Verhältnis)	2.64%	2.30%	1.66%	6.10%	1.33%	2.81%	0 % - 5 % 5 % - 15 %	geringe Belastung tragbare Belastung
	Der Kapitaldienstanteil ist die Messgrösse für die Belastung des Haushaltes durch Kapitalkosten. Die Kennzahl							

## Anhang

### Finanzkennzahlen

	ab 2016 HRM2	HRM1					Richtwerte	
zum Laufenden Ertrag)	gibt Auskunft darüber, wie stark der Laufende Ertrag durch den Zinsendienst und die Abschreibungen (= Kapitaldienst) belastet ist. Ein hoher Anteil weist auf einen enger werdenden finanziellen Spielraum hin.					> 15 %	hohe Belastung	
<b>Selbstfinanzierungsanteil</b>	<b>2017</b>	<b>2016</b>	<b>2015</b>	<b>2014</b>	<b>2013</b>	<b>Mittelwert</b>		
(Selbstfinanzierung im Verhältnis zum Laufenden Ertrag)	3.30%	3.60%	2.09%	-1.70%	-0.60%	1.34%	> 20 % 10 % - 20 % < 10 %	gut mittel schlecht
	Der Selbstfinanzierungsanteil charakterisiert die Finanzkraft und den finanziellen Spielraum einer Gemeinde. Er gibt an, welchen Anteil ihres Ertrages die öffentliche Körperschaft zur Finanzierung ihrer Investitionen aufwenden kann.							
<b>Bruttorendite Finanzvermögen</b>	<b>2017</b>	<b>2016</b>	<b>2015</b>	<b>2014</b>	<b>2013</b>	<b>Mittelwert</b>		
(Ertrag Finanzvermögen im Verhältnis zum Finanzvermögen)	---	---	0.84%	0.67%	0.78%	0.77%	3 % - 5 % 1 % - 3 % 0 % - 1 %	gut genügend schlecht
	Die Bruttorendite gibt Auskunft, wieviel % der Finanzvermögensertrag im Verhältnis zum Finanzvermögen beträgt. Je nach wirtschaftlicher Situation und Liegenschaften im Finanzvermögen kann diese Berechnung stark variieren.							
<b>Bruttoschulden pro Kopf</b>	<b>2017</b>	<b>2016</b>	<b>2015</b>	<b>2014</b>	<b>2013</b>	<b>Mittelwert</b>		
(Bruttoschulden pro Einwohner)	---	---	1'450	686	168	768	keine	
	Diese Grösse ist für viele weiterführende Überlegungen von Bedeutung, insbesondere für die Finanzstatistik.							