

Einwohnergemeinde Niedergösgen
5013 Niedergösgen



Budget 2026

Gemeinderat	18. November 2025
Gemeindeversammlung	9. Dezember 2025

Inhaltsverzeichnis

Titel	Seite
Bericht und Antrag	
1 Bericht Gemeinderat	4
2 Beschluss und Antrag	11
Übersicht	
3 Übersicht Budget	14
3.1 Ergebnisse	15
3.2 Finanzierung mit Spezialfinanzierungen	16
Erfolgsrechnung	
4 Erfolgsrechnung	19
4.1 Erfolgsausweis 3-stufig mit Spezialfinanzierungen	20
4.2 Funktionale Gliederung (Einzelkonten)	26
4.3 Sachgruppengliederung	58
Investitionsrechnung	
5 Investitionsrechnung	67
5.1 Investitionsrechnung 2-stufig	68
5.2 Funktionale Gliederung (Einzelkonten)	69
5.3 Sachgruppengliederung	73
Anhang	
7 Berechnung Werterhalt	76
8 Abschreibungen Verwaltungsvermögen	77
9 Verpflichtungskreditkontrolle	80
10 Kennzahlen	82

Bericht und Antrag

Bericht Gemeinderat

Das vorliegende Budget 2026 wurde in Zusammenarbeit mit der Finanzverwaltung, der Finanzkommission sowie weiterer Fachkommissionen und Gemeindeangestellten erstellt. Die Budgeteingaben der Kommissionen sowie jene von dritter Seite wurden kritisch hinterfragt. Nach einer ersten Lesung durch die Finanzkommission, bei welcher noch nicht alle Budgeteingaben berücksichtigt waren, zeichnete sich ein Defizit von rund 2,4 Mio. Franken ab. In der Folge forderte die Finanzkommission alle Akteure auf, die Budgeteingaben noch einmal zu überarbeiten. Diese Eingaben wurden noch einmal kritisch betrachtet und vereinzelt wurden Korrekturen vorgenommen. Es zeigte sich aber, dass aufgrund der schon bisher angespannten Finanzlage die Budgeteingaben durch die verschiedenen Stellen bereits auf das Notwendige reduziert war. Wirklich namhafte Einsparungen waren deshalb nicht mehr möglich.

a) Finanzieller Überblick zum Budget

Das Budget 2026 weist bei einem Gesamtaufwand von 20,932 Mio. Franken und einem Gesamtertrag von 19,731 Mio. Franken einen Aufwandüberschuss von 1,2 Mio. Franken aus. Dies stellt gegenüber dem Budget 2025 zwar eine deutliche Verbesserung um rund 790'000 Franken dar, beinhaltet jedoch auch eine Erhöhung des Steuerfusses um 10 Prozentpunkte auf neu 115 %. Ohne diese Steuererhöhung würde das Budget mit einem Aufwandüberschuss von 2,261 Mio. Franken abschliessen. Was hat sich seit dem Rechnungsjahr 2023, als die Rechnung noch praktisch ausgeglichen abgeschlossen werden konnte (Ertragsüberschuss von 125'866 Franken), verändert? Es sind drei Bereiche, welche von der Gemeinde kaum beeinflusst werden können, die eine regelrechte Kostenexplosion erfahren haben. So steigen die Kosten im Bereich Bildung vom Rechnungsjahr 2023 zum Budgetjahr 2026 um 847'773 Franken. Im selben Zeitraum nehmen die Kosten im Bereich Gesundheit um 336'488 Franken zu und im Bereich Soziale Sicherheit um 572'018 Franken. Insgesamt somit Mehrkosten von 1,456 Mio. Franken in diesen drei Bereichen. Der Steuerertrag nimmt im gleichen Zeitraum, ohne eine Erhöhung des Steuerfusses, jedoch um 111'187 Franken ab. Die vom Kanton beschlossenen Steuererleichterungen für juristische und natürliche Personen lassen grüssen. Ferner nehmen im selben Zeitraum auch noch die Transfererträge um 213'347 Franken ab. Es ist vor allem der Finanz- und Lastenausgleich, welcher zu diesen tieferen Erträgen beim Transferertrag beiträgt. Betrug der Beitrag aus dem Finanz- und Lastenausgleich im Jahr 2023 noch 1,018 Mio. Franken, werden es im Jahr 2026 noch 695'692 Franken sein.

Im Bereich der Bildung hat die Zunahme der Anzahl Schülerinnen und Schüler zu der Kostensteigerung beigetragen. So werden inzwischen mehrere Klassenzüge dreifach geführt. Dies war bekanntlich auch ein Grund für den Bau des Schulraumprovisoriums in der ersten Jahreshälfte 2025. Ferner musste aufgrund des Wachstums auch das Pensum für die Schulleitung angehoben werden. Im Bereich der Gesundheit sind es vor allem die Pflegekostenbeiträge, welche massiv ansteigen sind. Von der Rechnung 2023 zum Budget 2026 nehmen diese um 254'554 Franken zu. Im gleichen Zeitraum steigen auch die Kosten für die ambulante Pflege (Spitex) um 67'371 Franken. Auch im Bereich der Sozialen Wohlfahrt sind es Kosten für das Alter, welche die Ausgaben massiv ansteigen lassen. Hier sind es die Beiträge an die Ergänzungsleistungen der AHV, welche im Betrachtungszeitraum um 349'595 Franken zunehmen. Das Budget der Gemeinde wird somit alleine durch diese Verschlechterungen um rund 1,781 Mio. Franken belastet.

Auf die sich verschlechternde Finanzlage wurde in den Berichten zu den Vorjahresbudgets bereits hingewiesen. Auch anlässlich der Budgetberatungen an den Gemeindeversammlungen wurde dies klar kommuniziert. Auch wurde erwähnt, dass die Einwohnergemeinde Niedergösgen, trotz einer schlechten Steuerkraft (89,54), einen im Kantonsvergleich tiefen Steuerfuss hat. Der durchschnittliche Steuerfuss der Solothurnischen Einwohnergemeinde liegt für natürliche Personen im Jahr 2025 bei 117,4 % (Niedergösgen bei 105 %). Die Finanzkommission, wie in der Folge der Gemeinderat, haben aber trotz schlechter Budgetzahlen bisher auf die Beantragung einer Steuererhöhung verzichtet. Dies aufgrund des bisher noch vorhandenen Eigenkapitals. Warum soll nun für 2026 der Steuerfuss erhöht werden? Ende 2024 betrug der Bilanzüberschuss (steuerfinanziertes Eigenkapital) noch 5,171 Mio. Franken. Treffen die Prognosen für die Rechnung 2025 sowie die Rechnung 2026 (ohne Steuererhöhung) zu, würde der Bilanzüberschuss auf noch 918'900 Franken zusammenschmelzen. In der Folge müsste der Steuerfuss so angepasst werden, dass kein oder nur noch ein geringer Aufwandüberschuss resultiert. 10 Prozentpunkte würden zu diesem Zeitpunkt nicht mehr ausreichen. Würde auch zu diesem Zeitpunkt keine Steuererhöhung beschlossen oder eine nicht ausreichende, würde in der Folge ein Bilanzfehlbetrag resultieren. Dieser ist innert 5 Jahren abzubauen. Ohne entsprechend grosse Steuererhöhung wäre dies nicht zu schaffen. Im Extremfall würde der Kanton einschreiten und dann den Steuerfuss mittels Verfügung festlegen. Mit einer Steuererhöhung um 10 Prozentpunkte kann sich die Gemeinde etwas Luft verschaffen. Das Eigenkapital dürfte zumindest bis Ende 2028 ausreichen. Die Hoffnung besteht, dass aufgrund der zahlreichen geplanten Neubauten ein doch spürbarer Zuwachs an neuen Einwohnerinnen und Einwohner und damit einhergehend ein Zuwachs beim Fiskalertrag eintreten dürfte. Da es sich um Projekte im mittleren bis gehobe-

nen Segment handelt, besteht auch eine gewisse Hoffnung, dass sich die Steuerkraft verbessern könnte. Im kommenden Jahr werden die Finanzkommission sowie der Gemeinderat auch nach weiterem Sparpotential suchen. Allerdings ist die Gemeinde im Kantonsvergleich heute schon sehr sparsam aufgestellt. Die Einsparmöglichkeiten sind begrenzt und Einsparungen sind nicht ohne schmerzhaften Verzicht realisierbar.

Die Spezialfinanzierung Feuerwehr rechnet mit einem Aufwandüberschuss von 10'260 Franken (Budget 2025: Ertragsüberschuss 59'527 Franken). Für das Budget 2025 wurde der Mehrertrag bei den Ersatzabgaben, durch die Erhöhung der maximalen Feuerwehersatzabgabe, zu optimistisch geschätzt. Aufgrund der nun vorliegenden Zahlen wurde dieser Wert korrigiert. Die Spezialfinanzierung Wasserversorgung rechnet mit einem Aufwandüberschuss von 13'536 Franken (Budget 2025: 58'112 Franken). Es wird mit etwas weniger Sachaufwand gerechnet. Zudem fallen die Abschreibungen aus der Zeit des HRM1 ab 2026 weg. Bei der Spezialfinanzierung Abwasserbeseitigung wird mit einem beinahe ausgeglichenen Budget gerechnet. Der Aufwandüberschuss beläuft sich auf lediglich 3'250 Franken (Budget 2025: 68'110 Franken). Es sind verschiedene Faktoren, welche hier zu einer Verbesserung geführt haben. Mit einem ebenfalls bescheidenen Aufwandüberschuss von 7'790 Franken rechnet das Budget der Abfallbeseitigung. Im Budget 2025 war ein Aufwandüberschuss von 35'140 Franken vorgesehen. Hier wird vor allem mit etwas höheren Erträgen gerechnet.

Die gestufte Erfolgsrechnung auf Seite 20 zeigt auf, dass der Aufwandüberschuss aus der betrieblichen Tätigkeit bei 1,263 Mio. Franken liegt. Dank dem Umstand, dass die Gemeinde für die vorhandenen Schulden tiefe Zinssätze hat, noch über ein Nettovermögen verfügt und insgesamt der Finanzertrag deutlich höher ausfällt als der Finanzaufwand, resultiert aus der Finanzierung ein Gewinn von 62'100 Franken. Dies führt letztlich zu einem Aufwandüberschuss von 1,2 Mio. Franken.

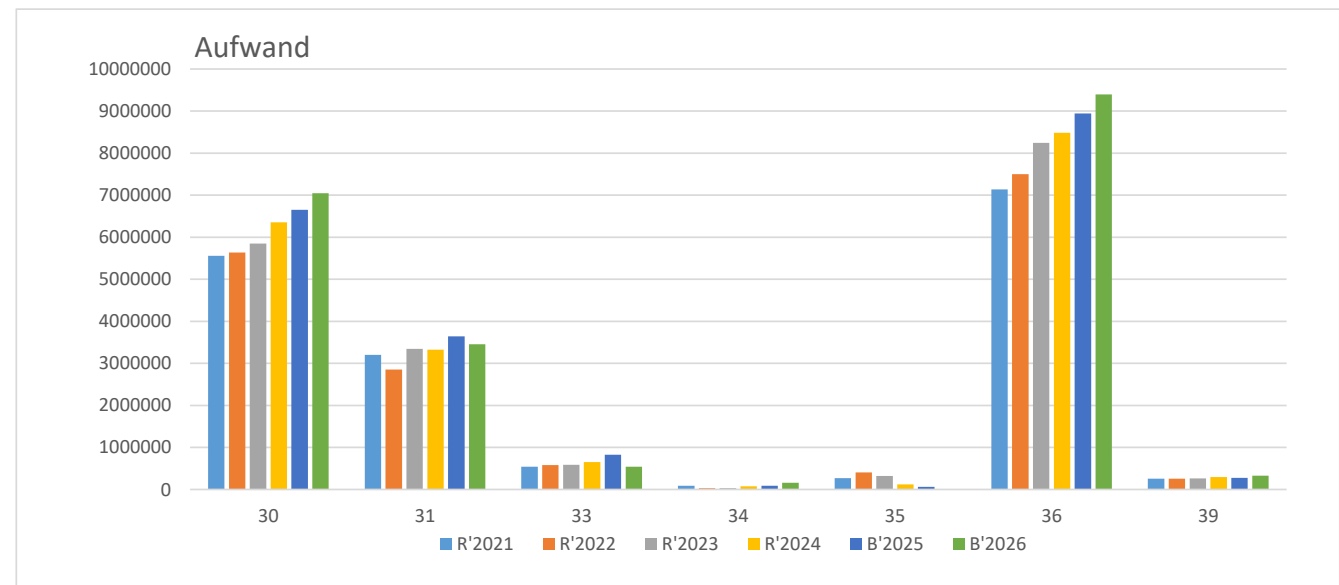
Die Vorgabe über die maximale Nettoverschuldung (Schuldenbremse § 136 Abs. 3 Gemeindegesetz) ist mit dem vorliegenden Budget eingehalten.

b) Grafiken / Statistiken

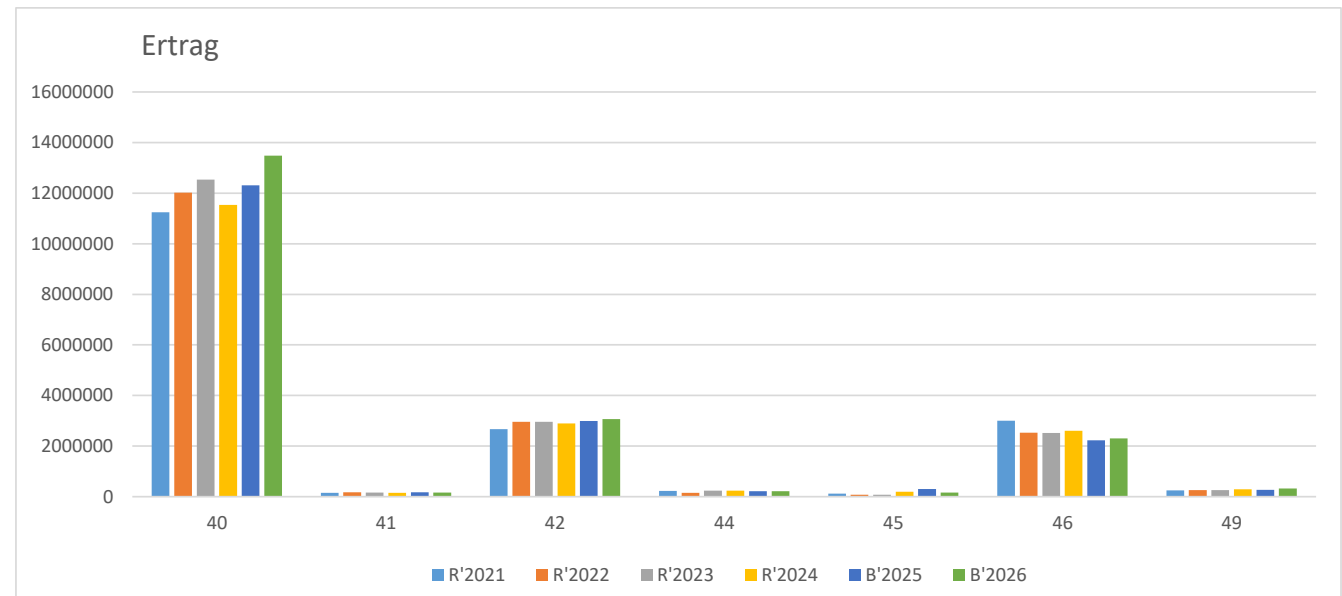
Die nachfolgenden Grafiken mit Aufwänden und Erträgen nach Sachgruppen zeigen auf, welche Kosten- bzw. Ertragsarten sich verändern. Diese Betrachtung geht über die funktionale Gliederung hinweg. Deutlich zu sehen ist die Zunahmen beim Personal- und Transferaufwand. Die Gründe wurden vorgängig bereits erwähnt. Die grösstenteils nicht beeinflussbaren Kostensteigerungen können einnähmenseitig nicht wettgemacht werden. Einnähmenseitig ist beim Steuerertrag ein Zuwachs für 2026 ersichtlich. Dies

Sachgruppen:

- 30 Personalaufwand
- 31 Sach- und Betriebsaufwand
- 33 Abschreibungen Verwaltungsvermögen
- 34 Finanzaufwand
- 35 Einlagen Fonds und Spezialfinanzierungen
- 36 Transferaufwand
- 39 Interne Verrechnungen



40 Fiskalertrag
 41 Regalien und Konzessionen
 42 Entgelte
 44 Finanzertrag
 45 Entnahmen Fonds und Spezialfinanzierungen
 46 Transferertrag
 49 Interne Verrechnungen

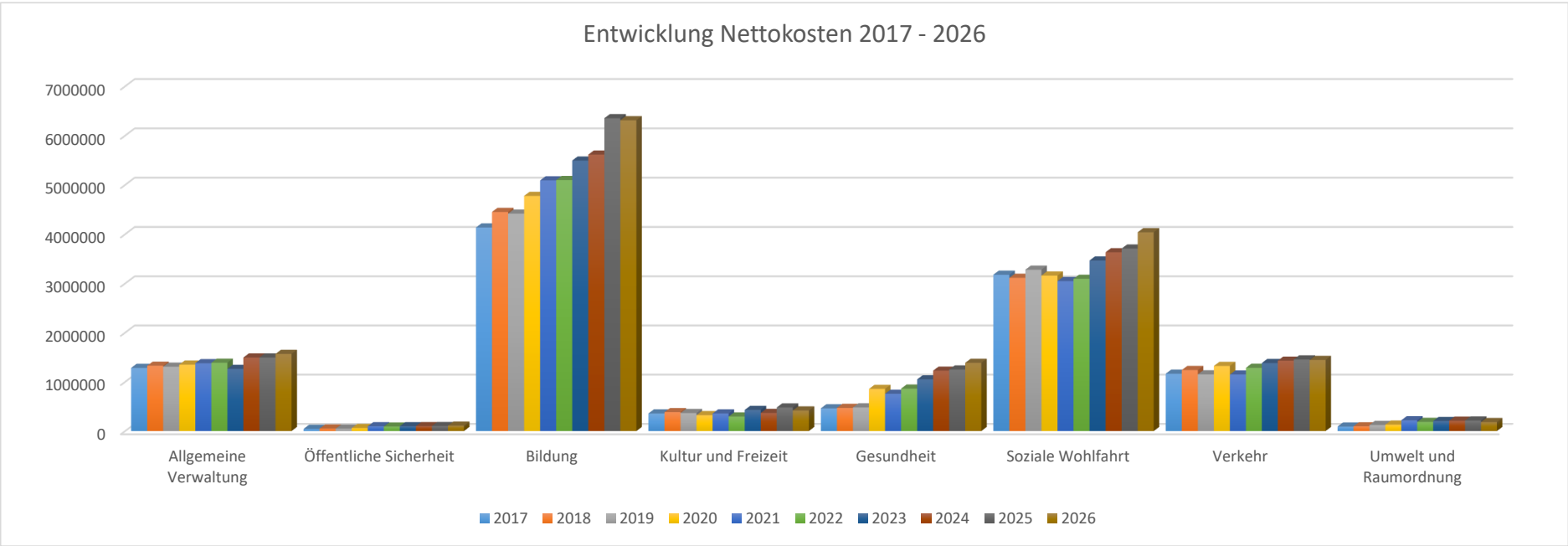


ist aber nur mit einer Steuererhöhung möglich. Ohne diese Erhöhung würde der Ertrag leicht unter dem Ertrag 2023 liegen. Hier zeigt die Unternehmenssteuerreform und die steuerlichen Entlastungen bei den natürlichen Personen Wirkung. Abnehmend ist auch der Transferertrag, insbesondere der Beitrag aus dem Finanz- und Lastenausgleich ist rückläufig.

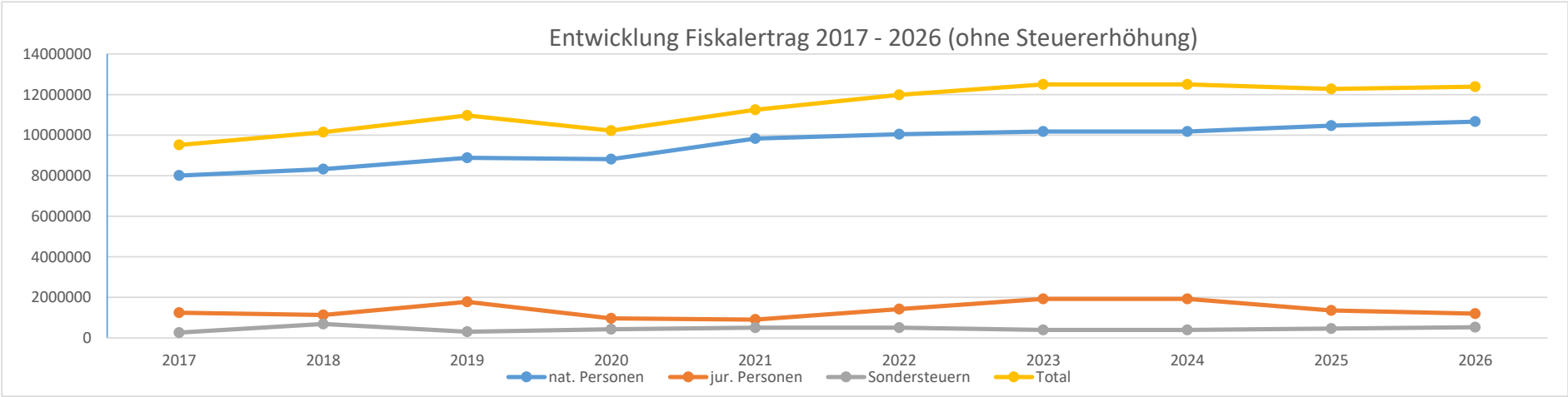
Die nachfolgende Grafik zeigt die Entwicklung der Nettokosten über einen Zeithorizont von 10 Jahren (2017-2026). Die grössten Kostensteigerungen sind bei der Bildung (plus 2,175 Mio. Franken), bei der Gesundheit (+924'853 Franken) und bei der sozialen Wohlfahrt (+861'836) Franken zu verzeichnen. Bei der Bildung haben vor allem die höheren Schülerzahlen zu mehr Klassenabteilungen geführt. Aus dem gleichen Grund mussten die Pensen der Schulleitung und des Schulsekretariats erhöht werden. Ferner fallen heute auch höhere IT-Kosten an, da auch im schulischen Unterricht die IT Einzug gehalten hat. Eingeführt wurden auch Klassenassistentenstellen sowie der Schulsozialdienst. Bei den Gesundheitskosten sind es vor allem die Pflegekostenbeiträge (Beiträge für pflegebedürftige Personen in Altersheimen), welche die Gemeinde zu leisten hat. Beliefen sich diese im Jahr 2017 noch auf 221'449 Franken, sind es im Budget 2026 bereits 1,038 Mio. Franken (plus 816'301 Franken). Im Bereich der sozialen Wohlfahrt ist der Beitrag an die Kosten der Ergänzungsleistungen AHV (EL) von 601'462 Franken im Jahr 2017 auf budgetierte 1,792 Mio. Franken im Jahr 2026 gestiegen (+1,19 Mio. Franken). Weggefallen sind die Beiträge an die Ergänzungsleistungen für die IV-Bezüger im Betrag von 452'543 Franken im Jahr 2017. Es verbleiben damit aber immer noch Mehrkosten von 737'450 Franken. Die Kosten der Sozialhilfe sind demgegenüber seit 2017 "nur" um 60'230 Franken gestiegen.

Der allergrösste Teil der oben aufgeführten Kostensteigerungen kann die Einwohnergemeinde nicht beeinflussen. So gibt es für Klassengrössen oder Lehrergehälter kantonale Vorgaben und auch der Lehrplan und damit der Einsatz von IT-Infrastruktur sind vom Kanton vorgegeben. Die Beiträge an die Pflegekosten oder die Ergänzungsleistungen basieren auf kantonalen Gesetzen und Verordnungen und können von der Gemeinde ebenfalls nicht beeinflusst werden.

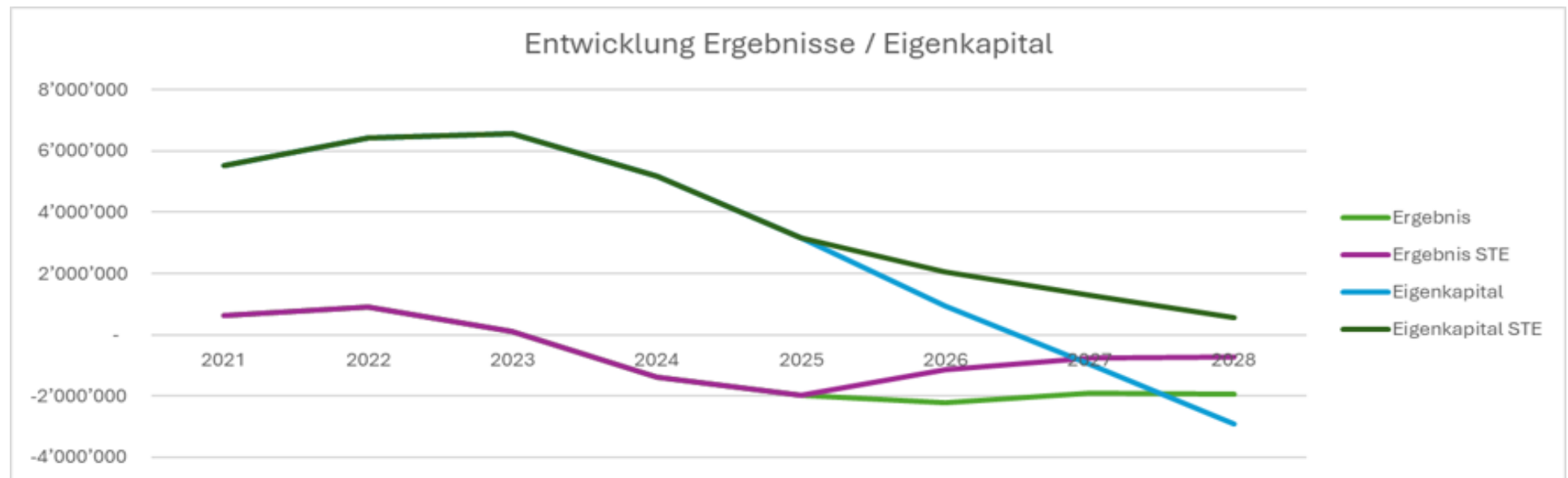
Insgesamt sind die Kosten in den 3 erwähnten Bereichen in 10 Jahren somit um 3,962 Mio. Franken gestiegen. In allen anderen Bereichen sind die Kosten vergleichsweise moderat gestiegen.



Der Steuerertrag hat im selben Zeitraum zwar ebenfalls zugenommen. Von 9,51 Mio. Franken im Jahr 2017 steigt der Steuerertrag, ohne Erhöhung des Steuerfusses, auf 12,39 Mio. Franken im Jahr 2026. Das ist ein Zuwachs um 2,88 Mio. Franken. Die Mehrkosten in den Bereichen Bildung, Gesundheit und soziale Wohlfahrt im selben Zeitraum werden damit aber um 1,08 Mio. Franken unterschritten.



Wie schon erwähnt, hat der Gemeinderat, trotz bereits seit längerer Zeit prognostizierten Aufwandüberschüssen, bisher keine Steuererhöhung beantragt. Zum einen schlossen die Jahresrechnungen bis 2023 grossmehrheitlich im Plus ab, zum anderen verfügt die Gemeinde über einen recht hohen Bilanzüberschuss. Die Rechnung 2024 schloss dann mit einem Aufwandüberschuss von 1,386 Mio. Franken erstmal deutlich im Minus ab. Für 2025 ist ein Aufwandüberschuss von 1,99 Mio. Franken budgetiert. Aktuell gibt es keine Hinweise, dass das Rechnungsergebnis deutlich besser ausfallen wird. Ohne eine Steuererhöhung sieht das Budget 2026 erneut einen Aufwandüberschuss von rund 2,3 Mio. Franken vor. Damit würde der vorhandene Bilanzüberschuss aber bereits Ende Rechnungsjahr 2026 auf nur noch rund 900'000 Franken zusammenschrumpfen. In der Folge müsste dann spätestens ab 2027 der Gemeindesteuerfuss so erhöht werden, dass zumindest eine annähernd ausgeglichene Jahresrechnung resultiert. 10 Prozentpunkt würden dann bei weitem nicht mehr ausreichen. Schon heute müsste der Steuerfuss mehr als nur 10 Prozentpunkte erhöht werden. Aufgrund der sehr regen Bautätigkeit und der zahlreich laufenden, grösseren Bauprojekte ist bis 2028 mit einer weiteren deutlichen Zunahme der Bevölkerungszahl zu rechnen. Die Hoffnung besteht, dass dieses Wachstum zu einer finanziellen Verbesserung betragen wird. Die nachfolgende Grafik zeigt die Entwicklung der Ergebnisse sowie des Eigenkapitals mit und ohne Steuererhöhung ab 2026.



c) Erläuterungen und Kommentar zum vorliegenden Budget bezüglich Steuerhaushalt / Spezialfinanzierungen

Wie der bereits erwähnten, dreistufigen Erfolgsrechnung auf Seite 20 zu entnehmen ist, schliesst das für 2026 budgetierte Ergebnis aus betrieblicher Tätigkeit mit einem Aufwandüberschuss von 1,2 Mio. Franken (Budget 2025: 1,991 Mio. Franken). Verbessert wird das Jahresergebnis dank Nettoerträgen aus der Finanzierung von 62'100 Franken (122'100 Franken). Das Ergebnis hat sich gegenüber dem Vorjahresbudget um 789'803 Franken verbessert. Dies allerdings nur unter der Voraussetzung einer Erhöhung des Steuerfusses um 10 Prozentpunkt. Die Nettoinvestitionen von 2,515 Mio. Franken können nicht aus dem laufenden Ergebnis finanziert werden. Es resultiert gar ein Cash Loss von 771'782 Franken, was bedeutet, dass auch ein Teil der laufenden Ausgaben mittels Fremdkapital finanziert werden muss.

30: Der gesamte Personalaufwand nimmt gegenüber dem Budget 2025 um 394'205 Franken oder 5.93 % zu. Zum Teil handelt es sich um ordentliche, reglementarische Lohnanstiege. Ein Teuerungsausgleich ist weder beim Kanton (betrifft auch die Volksschullehrkräfte) noch bei der Einwohnergemeinde eingerechnet. Inzwischen ist bekannt, dass der Kanton Solothurn eine Teuerungszulage von 0.6 % gewährt. Anlaag der bisherigen Praxis beantragt der Gemeinderat für das Gemeindepersonal ebenfalls eine Teuerungszulage.

zulage von 0.6 %. Weiter sind die Mehrkosten vor allem auch auf zusätzliche Schulklassen zurückzuführen, welche aufgrund der höheren Zahl Schülerinnen und Schüler geführt werden.

31: Beim Sach- und Betriebsaufwand reduzieren sich die Kosten gegenüber dem Vorjahresbudget um 187'687 Franken oder -5,16 %. Die Finanzkommission hat die Budgetverantwortlichen auf die angespannte Finanzlage hingewiesen und entsprechend um zurückhaltende Budgetierung gebeten. Nach einem ersten Entwurf wurde zudem noch einmal angefragt, ob allenfalls weitere Einsparungen möglich wären. Es ist aber auch klar, dass insbesondere Unterhaltsarbeiten nicht einfach ewig auf- oder hinausgeschoben werden können.

33: Die budgetierten Abschreibungen resultieren aus dem bilanzierten Verwaltungsvermögen und den geplanten Nettoinvestitionen. Aufgrund der neuen Rechnungslegung nach HRM2 ist hier grundsätzlich mit einer jährlichen Zunahme der Belastung zu rechnen. Im Budget 2026 reduzieren sich die Abschreibungen jedoch um 287'097 Franken. Der Grund liegt darin, dass die Abschreibungen nach HRM1 ab 2026 wegfallen. Es sind dies Abschreibungen im Umfang von rund 265'000 Franken.

35: Bei den Einlagen in Fonds und Spezialfinanzierungen handelt es sich im Budget 2026 lediglich um eine Einlage in den Werterhalt der SF Wasserversorgung.

36: Der Transferaufwand beinhaltet Entschädigungen und Beiträge an den Kanton, an Gemeinden, Zweckverbände und Private (öffentlicher Verkehr, regionale Abwasserentsorgung, regionaler Zivilschutz, Sekundarschule, Sozialregion usw.). Hier ist gegenüber dem Budget 2025 wiederum mit einem deutlichen Anstieg um 457'164 Franken zu rechnen. Es handelt sich insbesondere um Kostensteigerungen bei der Sekundarschule (plus 32'400 Franken), bei der Pflegekostenfinanzierung (plus 96'150 Franken), beim Beitrag an die Spitex (plus 40'000 Franken), bei den Beiträgen an die Ergänzungsleistungen (plus 175'050 Franken), bei der gesetzlichen Sozialhilfe (plus 141'350 Franken) sowie dem Beitrag an den ZAS (plus 71'900 Franken). Auf diese Kosten hat die Einwohnergemeinde keinen oder nur einen marginalen Einfluss.

40: Beim Fiskalertrag (Steuerertrag) wird gegenüber dem Budget 2025 mit einem Zuwachs um 1,18 Mio. Franken gerechnet. Dies, wie bereits erwähnt, unter der Voraussetzung einer Erhöhung des Steuerfusses für natürliche Personen um 10 Prozentpunkt. Wie sich der Wegfall des Eigenmietwerts ab 2028 und der damit verfallenden Möglichkeit von Steuerabzügen für Unterhaltsarbeiten im kommenden Jahr auswirken wird, ist sehr schwer vorhersehbar. Es ist allerdings anzunehmen, dass in den kommenden zwei Jahren noch etliche Hausbesitzer Gebäudeunterhalt auslösen werden, um vom noch möglichen Abzug profitieren zu können.

41: Bei den Regalien und Konzessionen wird mit einem leichten Rückgang des Ertrags um 10'000 Franken gerechnet.

42: Bei den Entgelten fallen die Gebühren für Amtshandlungen, Wasser- und Abwasserzinsen und Kehrgebühren an. Ferner fällt hier auch die Feuerwehersatzabgabe an. Der Ertrag nimmt gegenüber dem Budget 2024 um 78'500 Franken zu. Insbesondere der Beitrag der Firma Model für die Klärgebühren fällt um 94'000 Franken höher aus, als im Budget 2025.

45: Bei der Entnahme aus Fonds und Spezialfinanzierungen handelt es sich um die Aufwandüberschüsse der Spezialfinanzierungen Feuerwehr, Wasserversorgung, Abwasserbeseitigung und Abfallbeseitigung sowie die Entnahmen aus dem Werterhalt der Spezialfinanzierungen Wasser und Abwasser.

46: Der Transferertrag ist das Gegenstück zum Transferaufwand, mit dem Unterschied, dass die Erträge deutlich tiefer ausfallen als die Aufwände. Beim Transferertrag sind vor allem die Schülerpauschalen des Kantons sowie der Beitrag aus dem Finanzausgleich enthalten. Der Ertrag nimmt gegenüber dem Budget 2025 um 74'998 Franken zu. Es sind vor allem höhere Kantonsbeiträge an die Lehrerbesoldungen, welche zur Verbesserung beitragen. Diese fallen aufgrund steigender Schülerzahlen höher aus.

33/44: Im Vergleich zur Gesamtrechnung spielt die Finanzierung eher eine bescheidene Rolle. Einerseits verfügt die Einwohnergemeinde Niedergösgen immer noch über ein Nettovermögen und andererseits sind die Kosten für Fremdkapitalen derzeit so tief, dass diese nur zu einer geringen Belastung für die Gemeinderechnung führen.

Die Ergebnisse der Spezialfinanzierungen sind ab Seite 21 ersichtlich. Die drei gesetzlich vorgeschriebenen Spezialfinanzierungen Wasserversorgung, Abwasserbeseitigung und Abfallbeseitigung stehen alle auf gesunden Füßen. Die Wasserversorgung weist gegenüber der Gemeinde zwar nur ein kleines Nettovermögen aus, kann aber den geplanten Aufwandüberschuss von 13'536 Franken trotzdem problemlos verkraften. Die Abwasserbeseitigung weist gegenüber der Gemeinde ein Nettovermögen von 3,192 Mio. Franken aus. Das Eigenkapital beläuft sich gar auf 3,605 Mio. Franken. Das Budget 2026 rechnet mit einem kleinen Aufwandüberschuss von 3'250 Franken. Die Abfallbeseitigung rechnet mit einem Aufwandüberschuss von 7'790 Franken. Auch diese Spezialfinanzierung verfügt noch über ein Eigenkapital von 368'085 Franken. Mit dem Aufwandüberschuss soll dieses nun planmässig abgebaut werden. Die Feuerwehrrechnung wird freiwillig als Spezialfinanzierung geführt und schliesst mit einem Aufwandüberschuss von 10'260 Franken.

d) Mittelfristige Prognose bezüglich Entwicklung Finanzhaushalt / Steuerfuss u.a. / Vergleich zu Finanzplanung

Eine halbwegs verlässliche, mittelfristige Prognose zu erstellen, ist aktuell äusserst schwierig. Nach wie vor gibt es selbst in Europa einen kriegerischen Konflikt. Ein sprunghafter und als Partner unzuverlässiger US-Präsident trägt ebenfalls nicht gerade zur Stabilisierung der Situation und zu einem wirtschaftlich positiven Umfeld bei. Auch Deutschland, wichtigster Handelspartner der Schweiz, steckt nach wie vor in einer wirtschaftlichen Krise. Die Schweiz konnte die zahlreichen Unwegbarkeiten bisher zwar gut meistern und, Stand heute, mit der US-Regierung auch tiefere Zollltarife aushandeln. Aber auch hierzulande hat sich die Aussicht der Wirtschaft verdüstert. In Niedergösgen ist die Einwohnerzahl seit einigen Jahren stetig am steigen. Seit 2019 ist die Bevölkerungszahl um 499 Personen gestiegen. Eine aktuell rege Bautätigkeit, zahlreiche bewilligte Bauvorhaben, darunter auch grössere Projekte, wie ein neues Mehrfamilienhaus der Bürgergemeinde und die Wohnüberbauung Auenpark, schaffen zusätzlichen neuen Wohnraum. Weitere grössere Projekte sind in der Planungsphase. Es ist daher in den kommenden Jahren mit einem weiteren Anstieg der Bevölkerungszahl zu rechnen. Damit dürfte auch der Steuerertrag überdurchschnittlich anwachsen. Jedenfalls besteht die Hoffnung, dass sich ein Teil der heute finanziell schwierigen Lage auch durch dieses Wachstum lösen lässt. Allerdings kann ein Bevölkerungswachstum auch neue Kosten verursachen. Nicht zuletzt wird auch entscheidend sein, ob dieses Bevölkerungswachstum auch eine positive Wirkung auf die Steuerkraft hat, welche bekanntlich unterdurchschnittlich und damit leider schlecht ist. Die Einwohnergemeinde ist schon heute sehr kostenbewusst unterwegs. Dies lässt sich mit statistischen Zahlen der Solothurner Einwohnergemeinden belegen. Weitere Sparanstrengungen sind dennoch angezeigt, allerdings kann damit kein Wunder bewirkt werden. Das Sparpotential ist schon recht weit ausgeschöpft und bei verschiedenen Einsparungen bräuchte es dann auch noch den politischen Willen. Die Gemeindefinanzen im Lot zu behalten, wird weiterhin sehr herausfordernd bleiben.

Einwohnergemeinde Niedergösgen

Michel Flaig
Gemeindepräsident

Beat Fuchs
Finanzverwalter

Beschluss und Antrag

Der Gemeinderat beantragt, das Budget wie folgt zu beschliessen:

1)	Erfolgsrechnung		Gesamtaufwand	Fr.	20'931'807.00
			Gesamtertrag	Fr.	19'730'628.00
			Ertragsüberschuss (+) / Aufwandüberschuss (-)	Fr.	-1'201'179.00
2)	Investitionsrechnung		Ausgaben Verwaltungsvermögen	Fr.	2'985'000.00
			Einnahmen Verwaltungsvermögen	Fr.	470'000.00
			Nettoinvestitionen Verwaltungsvermögen	Fr.	2'515'000.00
3)	Spezialfinanzierungen	Feuerwehr	Ertragsüberschuss / Aufwandüberschuss	Fr.	-10'260.00
		Wasserversorgung	Ertragsüberschuss / Aufwandüberschuss	Fr.	-13'536.00
		Abwasserbeseitigung	Ertragsüberschuss / Aufwandüberschuss	Fr.	-3'250.00
		Abfallbeseitigung	Ertragsüberschuss / Aufwandüberschuss	Fr.	-7'790.00

4) Im Jahr 2026 ist für das Gemeindepersonal ein Teuerungsausgleich von 0.6 % vorzunehmen (Indexstand neu 105,1).

5) Der Steuerfuss ist wie folgt festzulegen:	Natürliche Personen	115% der einfachen Staatssteuer (bisher 105 %)
	Juristische Personen	125% der einfachen Staatssteuer

6) Die Feuerwehersatzabgabe ist wie folgt festzulegen:	Minimum Fr. 40.-- / Maximum Fr. 800.--	12% der einfachen Staatssteuer
--	--	--------------------------------

7) Der Gemeinderat wird ermächtigt, allfällige Finanzierungsfehlbeträge gemäss vorliegendem Budget durch die Aufnahme von Fremdmitteln / Darlehen zu decken.

8) Die Hundesteuer ist auf Fr. 120.00 festzusetzen (ohne eine allfällige, kantonale Abgabe).

9) Der Wasserzins pro Kubikmeter Wasser ist auf Fr. 1.80 (exkl. MWSt) festzusetzen. Die Grundgebühr Wasser ist auf Fr. 15.00 (exkl. MWSt) pro Haushalt festzusetzen.

10) Die Abwassergebühr pro Kubikmeter Wasser ist auf Fr. 0.90 (exkl. MWSt) festzusetzen. Die Grundgebühr Abwasser ist auf Fr. 30.00 (exkl. MWSt) pro Haushalt festzusetzen.

11) Die Kehrrichtgebühren sind wie folgt festzulegen:

Grundgebühr pro Haushalt	Fr.	50.00	(exkl. MWSt)
Kehrrichtmarke 17 Liter	Fr.	1.30	(inkl. MWSt)
Kehrrichtmarke 35 Liter	Fr.	2.00	(inkl. MWSt)
Kehrrichtmarke 60 bis 70 Liter	Fr.	3.20	(inkl. MWSt)
Sperrgutmarke 110 Liter	Fr.	6.00	(inkl. MWSt)
Containermarken	Fr.	40.00	(inkl. MWSt)

12) Die Grünabfuhrgebühren sind wie folgt festzulegen:

Marken 120 Liter / Bündel	Fr.	7.80	(inkl. MWSt)
Marken 240 Liter	Fr.	14.10	(inkl. MWSt)
Marken 660 Liter	Fr.	36.00	(inkl. MWSt)
Jahresvignette 120 Liter *	Fr.	138.00	(inkl. MWSt)
Jahresvignette 240 Liter *	Fr.	234.00	(inkl. MWSt)
Jahresvignette 660 Liter *	Fr.	550.00	(inkl. MWSt)

*gilt für die Grünabfuhr eines ganzen Jahres / es werden durchschnittlich 20 Grünabfuhr durchgeföhrt.

Niedergösgen, 18. November 2025

Gemeinderat Niedergösgen

Michel Flaig
Gemeindepräsident

Antonietta Liloia
Gemeindeschreiberin

Übersicht

Übersicht Budget

Ergebnisse		Budget 2026	Budget 2025	Jahresrechnung 2024
Erfolgsrechnung				
Betrieblicher Aufwand		20'772'507.00	20'394'099.00	19'233'797.76
Betrieblicher Ertrag		19'509'228.00	18'281'017.00	17'684'751.48
Ergebnis aus betrieblicher Tätigkeit		-1'263'279.00	-2'113'082.00	-1'549'046.28
Finanzaufwand		159'300.00	91'300.00	73'501.56
Finanzertrag		221'400.00	213'400.00	236'529.18
Ergebnis aus Finanzierung		62'100.00	122'100.00	163'027.62
Ausserordentlicher Aufwand		0.00	0.00	0.00
Ausserordentlicher Ertrag		0.00	0.00	0.00
Ausserordentliches Ergebnis		0.00	0.00	0.00
Jahresergebnis Erfolgsrechnung	Ertragsüberschuss (+), Aufwandüberschuss (-)	-1'201'179.00	-1'990'982.00	-1'386'018.66
Investitionsrechnung				
Investitionsausgaben		2'985'000.00	5'165'000.00	2'487'106.73
Investitionseinnahmen		470'000.00	295'000.00	714'911.18
Einnahmenüberschuss		0.00	0.00	0.00
Nettoinvestitionen	Nettoinvestitionen (-) / Einnahmenüberschuss (+)	-2'515'000.00	-4'870'000.00	-1'772'195.55

Übersicht Budget

Finanzierung	Gemeinde Total		Allgemeiner Haushalt		Spezialfinanzierungen Total	
	Budget 2026 lahresrechnung 2024		Budget 2026 lahresrechnung 2024		Budget 2026 lahresrechnung 2024	
+ Ertragsüberschuss	0.00	0.00	0.00	0.00	0.00	0.00
- Aufwandüberschuss	1'201'179.00	1'386'018.86	1'201'179.00	1'386'018.66	0.00	0.00
+ Betriebsgewinne (Einlagen in Spezialfinanzierungen EK)	0.00	67'580.68	0.00	0.00	0.00	67'580.68
- Betriebsverluste (Entnahmen aus Spezialfinanzierungen EK)	34'836.00	144'194.28	0.00	0.00	34'836.00	144'194.28
+ Aufwand für Abschreibungen und Wertberichtigungen	578'793.00	692'032.65	370'827.00	546'000.05	207'966.00	146'032.60
+ Einlagen in Fonds und Spezialfinanzierungen	9'550.00	52'779.50	0.00	0.00	9'550.00	52'779.50
- Entnahmen aus Fonds und Spezialfinanzierungen	124'110.00	48'762.15	12'850.00	15'900.40	111'260.00	32'861.75
+ Einlagen in das Eigenkapital	0.00	0.00	0.00	0.00	0.00	0.00
- Entnahmen aus dem Eigenkapital	0.00	0.00	0.00	0.00	0.00	0.00
Selbstfinanzierung	-771'782.00	-766'582.46	-843'202.00	-855'919.01	71'420.00	89'336.75
- Nettoinvestitionen Verwaltungsvermögen	2'515'000.00	1'772'195.55	527'000.00	1'134'546.58	1'988'000.00	637'648.97
Finanzierungsüberschuss (+), -fehlbetrag (-)	-3'286'782.00	-2'538'778.01	-1'370'202.00	-1'990'465.59	-1'916'580.00	-548'312.22
Selbstfinanzierungsgrad (in %)	<0	<0	<0	<0	3.59	14.01

Selbstfinanzierung: Summe der selbst erwirtschafteten Mittel. Die Selbstfinanzierung ist vergleichbar mit der Kenngrösse des Cashflows. Im Vergleich zum Cashflow erfolgt die Berechnung der Selbstfinanzierung nach einer vereinfachten Methode.

Selbstfinanzierungsgrad: Anteil der Nettoinvestitionen, welche aus eigenen Mitteln finanziert werden können. Mittelfristig sollte der Selbstfinanzierungsgrad im Durchschnitt gegen 100 % sein. Bei einem Wert von über 100 % können die Investitionen vollständig eigenfinanziert werden. Ein Selbstfinanzierungsgrad unter 100 % führt zu einer Neuverschuldung.

über 100 % sehr gut
80 - 100 % gut
50 - 80 % genügend
0 - 50 % ungenügend
< 0 % sehr schlecht

Übersicht Budget

Finanzierung - Spezialfinanzierungen	Konten- definition	Feuerwehr		Wasserversorgung	
		Budget 2026	Jahresrechnung 2024	Budget 2026	Jahresrechnung 2024
+ Betriebsgewinne (Einlagen in Spezialfinanzierungen EK)	+3510, ohne 3510.10	0.00	0.00	0.00	60'410.24
- Betriebsverluste (Entnahmen aus Spezialfinanzierungen EK)	-4510, ohne 4510.10	10'260.00	60'934.06	13'536.00	0.00
+ Aufwand für Abschreibungen und Wertberichtigungen	+ 33x, 364, 365, 366, 383, 387	14'000.00	35'851.30	82'106.00	96'304.55
+ Einlagen in Fonds und Spezialfinanzierungen	+ 350, +3511, +3510.10	0.00	0.00	9'550.00	0.00
- Entnahmen aus Fonds und Spezialfinanzierungen	- 450, - 4511, -4510.10	0.00	0.00	0.00	18'985.00
+ Einlagen in das Eigenkapital	+ 389	0.00	0.00	0.00	0.00
- Entnahmen aus dem Eigenkapital	- 489	0.00	0.00	0.00	0.00
Selbstfinanzierung		3'740.00	-25'082.76	78'120.00	137'729.79
- Nettoinvestitionen Verwaltungsvermögen		20'000.00	82'698.35	443'000.00	228'595.86
Finanzierungsüberschuss (+), -fehlbetrag (-)		-16'260.00	-107'781.11	-364'880.00	-90'866.07
Selbstfinanzierungsgrad (in %)		18.70	<0	17.63	60.25

Übersicht Budget

Finanzierung - Spezialfinanzierungen		Konten- definition	Abwasserbeseitigung		Abfallbeseitigung	
			Budget 2026	Jahresrechnung 2024	Budget 2026	Jahresrechnung 2024
+	Betriebsgewinne (Einlagen in Spezialfinanzierungen EK)	+3510, ohne 3510.10	0.00	0.00	0.00	7'170.44
-	Betriebsverluste (Entnahmen aus Spezialfinanzierungen EK)	-4510, ohne 4510.10	3'250.00	83'260.22	7'790.00	0.00
+	Aufwand für Abschreibungen und Wertberichtigungen	+ 33x, 364, 365, 366, 383, 387	111'860.00	13'876.75	0.00	0.00
+	Einlagen in Fonds und Spezialfinanzierungen	+ 350, +3511, +3510.10	0.00	52'779.50	0.00	0.00
-	Entnahmen aus Fonds und Spezialfinanzierungen	- 450, - 4511, -4510.10	111'260.00	13'876.75	0.00	0.00
+	Einlagen in das Eigenkapital	+ 389	0.00	0.00	0.00	0.00
-	Entnahmen aus dem Eigenkapital	- 489	0.00	0.00	0.00	0.00
Selbstfinanzierung			-2'650.00	-30'480.72	-7'790.00	7'170.44
-	Nettoinvestitionen Verwaltungsvermögen		1'525'000.00	326'354.76	0.00	0.00
Finanzierungsüberschuss (+), -fehlbetrag (-)			-1'527'650.00	-356'835.48	-7'790.00	7'170.44
Selbstfinanzierungsgrad (in %)			<0	<0		

Erfolgsrechnung

Erfolgsrechnung

Funktionale Gliederung		Budget 2026		Budget 2025		Jahresrechnung 2024	
		Aufwand	Ertrag	Aufwand	Ertrag	Aufwand	Ertrag
0	ALLGEMEINE VERWALTUNG	1'789'381.00	220'500.00	1'720'252.00	224'300.00	1'705'194.49	209'521.95
	Nettoergebnis		1'568'881.00		1'495'952.00		1'495'672.54
1	ÖFFENTLICHE ORDNUNG UND SICHERHEIT, VERTEIDIGUNG	462'720.00	353'000.00	492'100.00	390'050.00	438'270.65	338'080.66
	Nettoergebnis		109'720.00		102'050.00		100'189.99
2	BILDUNG	8'261'360.00	1'918'900.00	8'133'643.00	1'780'333.00	7'454'537.47	1'838'713.75
	Nettoergebnis		6'342'460.00		6'353'310.00		5'615'823.72
3	KULTUR, SPORT UND FREIZEIT, KIRCHE	477'215.00	58'500.00	537'221.00	57'500.00	427'852.29	59'620.65
	Nettoergebnis		418'715.00		479'721.00		368'231.64
4	GESUNDHEIT	1'447'080.00	60'000.00	1'311'020.00	60'000.00	1'284'681.40	56'824.00
	Nettoergebnis		1'387'080.00		1'251'020.00		1'227'857.40
5	SOZIALE SICHERHEIT	4'053'650.00	13'500.00	3'722'850.00	12'500.00	3'646'608.80	11'702.00
	Nettoergebnis		4'040'150.00		3'710'350.00		3'634'906.80
6	VERKEHR	1'586'189.00	140'900.00	1'586'966.00	130'900.00	1'556'982.47	125'954.00
	Nettoergebnis		1'445'289.00		1'456'066.00		1'431'028.47
7	UMWELTSCHUTZ UND RAUMORDNUNG	2'617'137.00	2'434'536.00	2'645'292.00	2'430'773.00	2'534'726.10	2'323'909.00
	Nettoergebnis		182'601.00		214'519.00		210'817.10
8	VOLKSWIRTSCHAFT	34'175.00	217'000.00	40'055.00	239'000.00	32'701.30	220'942.65
	Nettoergebnis		182'825.00		198'945.00		188'241.35
9	FINANZEN UND STEUERN	202'900.00	14'313'792.00	296'000.00	13'169'061.00	225'744.35	12'736'012.00
	Nettoergebnis		14'110'892.00		12'873'061.00		13'896'286.31
Total Aufwand / Ertrag		20'931'807.00	19'730'628.00	20'485'399.00	18'494'417.00	19'307'299.32	17'921'280.66
Ertragsüberschuss (+) / Aufwandüberschuss (-)		-1'201'179.00		-1'990'982.00		-1'386'018.66	
Total		19'730'628.00	19'730'628.00	18'494'417.00	18'494'417.00	17'921'280.66	17'921'280.66

Erfolgsrechnung

Gemeinde Total		Budget 2026	Budget 2025	Jahresrechnung 2024
30	Personalaufwand	7'045'375.00	6'651'170.00	6'353'983.53
31	Sach- und übriger Betriebsaufwand	3'452'414.00	3'640'101.00	3'326'287.57
33	Abschreibungen Verwaltungsvermögen	540'239.00	827'336.00	654'228.20
35	Einlagen Fonds und Spezialfinanzierungen	9'550.00	59'527.00	120'360.18
36	Transferaufwand	9'398'639.00	8'941'475.00	8'481'692.83
39	Interne Verrechnungen	326'290.00	274'490.00	297'245.45
	Total betrieblicher Aufwand	20'772'507.00	20'394'099.00	19'233'797.76
40	Fiskalertrag	13'485'500.00	12'305'500.00	11'539'350.52
41	Regalien und Kozessionen	162'000.00	172'000.00	153'742.65
42	Entgelte	3'070'300.00	2'991'800.00	2'901'081.98
43	Verschiedene Erträge	0.00	0.00	0.00
45	Entnahmen Fonds und Spezialfinanzierungen	158'946.00	305'533.00	192'956.43
46	Transferertrag	2'306'692.00	2'231'694.00	2'600'374.45
49	Interne Verrechnungen	325'790.00	274'490.00	297'245.45
	Total betrieblicher Ertrag	19'509'228.00	18'281'017.00	17'684'751.48
	Ergebnis aus betrieblicher Tätigkeit	-1'263'279.00	-2'113'082.00	-1'549'046.28
34	Finanzaufwand	159'300.00	91'300.00	73'501.56
44	Finanzertrag	221'400.00	213'400.00	236'529.18
	Ergebnis aus Finanzierung	62'100.00	122'100.00	163'027.62
	Operatives Ergebnis	-1'201'179.00	-1'990'982.00	-1'386'018.66
38	Ausserordentlicher Aufwand	0.00	0.00	0.00
48	Ausserordentlicher Ertrag	0.00	0.00	0.00
	Ausserordentliches Ergebnis	0.00	0.00	0.00
	Jahresergebnis Erfolgsrechnung	-1'201'179.00	-1'990'982.00	-1'386'018.66
	Ertragsüberschuss (+), Aufwandüberschuss (-)			

Erfolgsrechnung

Feuerwehr		Budget 2026	Budget 2025	Jahresrechnung 2024
30	Personalaufwand	118'160.00	114'375.00	115'748.61
31	Sach- und übriger Betriebsaufwand	138'300.00	111'800.00	121'526.40
33	Abschreibungen Verwaltungsvermögen	14'000.00	35'198.00	35'851.30
35	Einlagen Fonds und Spezialfinanzierungen	0.00	0.00	0.00
36	Transferaufwand	1'900.00	1'900.00	1'907.00
39	Interne Verrechnungen	17'000.00	11'300.00	14'205.85
Total Betrieblicher Aufwand		289'360.00	274'573.00	289'239.16
40	Fiskalertrag	0.00	0.00	0.00
41	Regalien und Kozessionen	0.00	0.00	0.00
42	Entgelte	271'100.00	331'100.00	222'253.55
43	Verschiedene Erträge	0.00	0.00	0.00
45	Entnahmen Fonds und Spezialfinanzierungen	0.00	0.00	0.00
46	Transferertrag	8'000.00	3'000.00	6'051.55
49	Interne Verrechnungen	0.00	0.00	0.00
Total Betrieblicher Ertrag		279'100.00	334'100.00	228'305.10
Ergebnis aus betrieblicher Tätigkeit		-10'260.00	59'527.00	-60'934.06
34	Finanzaufwand	0.00	0.00	0.00
44	Finanzertrag	0.00	0.00	0.00
Ergebnis aus Finanzierung		0.00	0.00	0.00
Operatives Ergebnis		-10'260.00	59'527.00	-60'934.06
38	Ausserordentlicher Aufwand	0.00	0.00	0.00
48	Ausserordentlicher Ertrag	0.00	0.00	0.00
Ausserordentliches Ergebnis		0.00	0.00	0.00
Jahresergebnis Erfolgsrechnung Ertragsüberschuss (+), Aufwandüberschuss (-)		-10'260.00	59'527.00	-60'934.06

Erfolgsrechnung

Wasserversorgung		Budget 2026	Budget 2025	Jahresrechnung 2024
30	Personalaufwand	168'000.00	170'050.00	100'391.42
31	Sach- und übriger Betriebsaufwand	374'880.00	426'130.00	364'232.14
33	Abschreibungen Verwaltungsvermögen	80'306.00	117'532.00	95'399.40
35	Einlagen Fonds und Spezialfinanzierungen	9'550.00	0.00	0.00
36	Transferaufwand	1'800.00	1'600.00	905.15
39	Interne Verrechnungen	30'000.00	30'000.00	27'000.00
	Total Betrieblicher Aufwand	664'536.00	745'312.00	587'928.11
40	Fiskalertrag	0.00	0.00	0.00
41	Regalien und Kozessionen	0.00	0.00	0.00
42	Entgelte	638'500.00	638'500.00	620'935.50
43	Verschiedene Erträge	0.00	0.00	0.00
45	Entnahmen Fonds und Spezialfinanzierungen	0.00	38'700.00	18'985.00
46	Transferertrag	5'000.00	5'000.00	0.00
49	Interne Verrechnungen	7'500.00	5'000.00	8'417.85
	Total Betrieblicher Ertrag	651'000.00	687'200.00	648'338.35
	Ergebnis aus betrieblicher Tätigkeit	-13'536.00	-58'112.00	60'410.24
34	Finanzaufwand	0.00	0.00	0.00
44	Finanzertrag	0.00	0.00	0.00
	Ergebnis aus Finanzierung	0.00	0.00	0.00
	Operatives Ergebnis	-13'536.00	-58'112.00	60'410.24
38	Ausserordentlicher Aufwand	0.00	0.00	0.00
48	Ausserordentlicher Ertrag	0.00	0.00	0.00
	Ausserordentliches Ergebnis	0.00	0.00	0.00
	Jahresergebnis Erfolgsrechnung Ertragsüberschuss (+), Aufwandüberschuss (-)	-13'536.00	-58'112.00	60'410.24

Erfolgsrechnung

Abwasserbeseitigung		Budget 2026	Budget 2025	Jahresrechnung 2024
30	Personalaufwand	0	0	0
31	Sach- und übriger Betriebsaufwand	116'650.00	116'150.00	131'618.53
33	Abschreibungen Verwaltungsvermögen	110'000.00	87'111.00	12'019.70
35	Einlagen Fonds und Spezialfinanzierungen	0	0	52'779.50
36	Transferaufwand	1'088'860.00	1'016'960.00	1'016'969.37
39	Interne Verrechnungen	40'000.00	40'000.00	34'000.00
Total Betrieblicher Aufwand		1'355'510.00	1'260'221.00	1'247'387.10
40	Fiskalertrag	0.00	0.00	0.00
41	Regalien und KozeSSIONen	0.00	0.00	0.00
42	Entgelte	1'133'000.00	1'027'000.00	1'044'385.13
43	Verschiedene Erträge	0.00	0.00	0.00
45	Entnahmen Fonds und Spezialfinanzierungen	111'260.00	87'111.00	13'876.75
46	Transferertrag	0.00	0.00	0.00
49	Interne Verrechnungen	108'000.00	78'000.00	105'865.00
Total Betrieblicher Ertrag		1'352'260.00	1'192'111.00	1'164'126.88
Ergebnis aus betrieblicher Tätigkeit		-3'250.00	-68'110.00	-83'260.22
34	Finanzaufwand	0.00	0.00	0.00
44	Finanzertrag	0.00	0.00	0.00
Ergebnis aus Finanzierung		0.00	0.00	0.00
Operatives Ergebnis		-3'250.00	-68'110.00	-83'260.22
38	Ausserordentlicher Aufwand	0.00	0.00	0.00
48	Ausserordentlicher Ertrag	0.00	0.00	0.00
Ausserordentliches Ergebnis		0.00	0.00	0.00
Jahresergebnis Erfolgsrechnung Ertragsüberschuss (+), Aufwandüberschuss (-)		-3'250.00	-68'110.00	-83'260.22

Erfolgsrechnung

Abfallbeseitigung		Budget 2026	Budget 2025	Jahresrechnung 2024
30	Personalaufwand	5'240.00	5'240.00	4'504.55
31	Sach- und übriger Betriebsaufwand	288'750.00	296'500.00	280'120.36
33	Abschreibungen Verwaltungsvermögen	0.00	0.00	0.00
35	Einlagen Fonds und Spezialfinanzierungen	0.00	0.00	0.00
36	Transferaufwand	0.00	0.00	0.00
39	Interne Verrechnungen	100'000.00	100'000.00	100'000.00
Total Betrieblicher Aufwand		393'990.00	401'740.00	384'624.91
40	Fiskalertrag	0.00	0.00	0.00
41	Regalien und Kozessionen	0.00	0.00	0.00
42	Entgelte	381'700.00	365'500.00	387'159.35
43	Verschiedene Erträge	0.00	0.00	0.00
45	Entnahmen Fonds und Spezialfinanzierungen	0.00	0.00	0.00
46	Transferertrag	0.00	0.00	0.00
49	Interne Verrechnungen	4'500.00	1'100.00	4'636.00
Total Betrieblicher Ertrag		386'200.00	366'600.00	391'795.35
Ergebnis aus betrieblicher Tätigkeit		-7'790.00	-35'140.00	7'170.44
34	Finanzaufwand	0.00	0.00	0.00
44	Finanzertrag	0.00	0.00	0.00
Ergebnis aus Finanzierung		0.00	0.00	0.00
Operatives Ergebnis		-7'790.00	-35'140.00	7'170.44
38	Ausserordentlicher Aufwand	0.00	0.00	0.00
48	Ausserordentlicher Ertrag	0.00	0.00	0.00
Ausserordentliches Ergebnis		0.00	0.00	0.00
Jahresergebnis Erfolgsrechnung Ertragsüberschuss (+), Aufwandüberschuss (-)		-7'790.00	-35'140.00	7'170.44

Erfolgsrechnung

Gemeinde allgemeiner Haushalt		Budget 2026	Budget 2025	Jahresrechnung 2024
30	Personalaufwand	6'753'975.00	6'361'505.00	6'133'338.95
31	Sach- und übriger Betriebsaufwand	2'533'834.00	2'689'521.00	2'428'790.14
33	Abschreibungen Verwaltungsvermögen	335'933.00	587'495.00	510'957.80
35	Einlagen in Fonds und Spezialfinanzierungen	0.00	0.00	0.00
36	Transferaufwand	8'306'079.00	7'921'015.00	7'461'911.31
39	Interne Verrechnungen	139'290.00	93'190.00	122'039.60
	Total Betrieblicher Aufwand	18'069'111.00	17'652'726.00	16'657'037.80
40	Fiskalertrag	13'485'500.00	12'305'500.00	11'539'350.52
41	Regalien und Konzessionen	162'000.00	172'000.00	153'742.65
42	Entgelte	646'000.00	629'700.00	626'348.45
43	Verschiedene Erträge	0.00	0.00	0.00
45	Entnahmen aus Fonds und Spezialfinanzierungen	12'850.00	18'360.00	15'900.40
46	Transferertrag	2'293'692.00	2'223'694.00	2'594'322.90
49	Interne Verrechnungen	205'790.00	190'390.00	178'326.60
	Total Betrieblicher Ertrag	16'805'832.00	15'539'644.00	15'107'991.52
	Ergebnis aus betrieblicher Tätigkeit	-1'263'279.00	-2'113'082.00	-1'549'046.28
34	Finanzaufwand	159'300.00	91'300.00	73'501.56
44	Finanzertrag	221'400.00	213'400.00	236'529.18
	Ergebnis aus Finanzierung	62'100.00	122'100.00	163'027.62
	Operatives Ergebnis	-1'201'179.00	-1'990'982.00	-1'386'018.66
38	Ausserordentlicher Aufwand	0.00	0.00	0.00
48	Ausserordentlicher Ertrag	0.00	0.00	0.00
	Ausserordentliches Ergebnis	0.00	0.00	0.00
	Jahresergebnis Erfolgsrechnung	-1'201'179.00	-1'990'982.00	-1'386'018.66
	Ertragsüberschuss (+), Aufwandüberschuss (-)			

Erfolgsrechnung

Einzelkonten nach Funktionen		Budget 2026		Budget 2025		Jahresrechnung 2024	
		Aufwand	Ertrag	Aufwand	Ertrag	Aufwand	Ertrag
0	ALLGEMEINE VERWALTUNG	1'789'381.00	220'500.00	1'720'252.00	224'300	1'705'194	209'521.95
	Nettoergebnis		1'568'881		1'495'952		1'495'672.54
01	Legislative und Exekutive	275'040		254'780		243'451.60	
	Nettoergebnis		275'040		254'780		243'451.60
011	Legislative	28'420		46'010		27'169.25	
	Nettoergebnis		28'420		46'010		27'169.25
0110	Legislative	28'420		46'010		27'169.25	
	Nettoergebnis		28'420		46'010		27'169.25
3000.00	Entschädigung Wahlbüro	6'500		17'000		6'310.00	
3050.00	AG-Beiträge AHV, IV, EO, ALV, Verwaltungskosten	100		500		83.05	
3053.00	AG-Beiträge an Unfallversicherungen	20		20		7.50	
3055.00	AG-Beiträge an Krankentaggeldversicherungen	50		40		9.30	
3102.00	Stimm-, Wahlmaterial, Drucksachen, Publikationen	6'000		6'500		5'472.90	
3130.10	Porti	6'800		13'000		6'115.90	
3132.00	Honorar externe Revisionsstelle	6'200		6'200		6'048.10	
3170.00	Reisekosten, Spesen, Tagungskosten	1'000		1'000		1'372.50	
3636.00	Beiträge an Ortsparteien	1'750		1'750		1'750.00	
012	Exekutive	246'620		208'770		216'282.35	
	Nettoergebnis		246'620		208'770		216'282.35
0120	Exekutive	246'620		208'770		216'282.35	
	Nettoergebnis		246'620		208'770		216'282.35
3000.00	Sitzungsgelder Gemeinderat	25'000		22'000		24'955.50	
3000.01	Entschädigungen an Behörden	120'000		101'000		80'177.50	
3050.00	AG-Beiträge AHV, IV, EO, ALV, Verwaltungskosten	11'000		9'700		7'011.95	
3052.00	AG-Beiträge an Pensionskasse	10'200		12'700		9'068.40	
3053.00	AG-Beiträge an Unfallversicherungen	150		150		121.10	
3055.00	AG-Beiträge an Krankentaggeldversicherungen	1'070		920		410.55	
3099.00	Übriger Personalaufwand	3'900		3'900		3'141.60	
3102.00	Drucksachen, Inserate	1'000		1'000		505.80	
3130.14	Mitglieder- und Verbandsbeiträge	9'000		6'800		6'752.10	
3132.00	Honorare externe Berater, Fachexperten	30'000		15'000		55'700.65	
3170.00	Reisekosten, Spesen	1'000		1'000		1'000.00	
3170.01	Jungbürgerfeier	3'000		3'000		0.00	
3199.10	Gemeinderatskredit	30'000		30'000		26'257.60	

Erfolgsrechnung

Einzelkonten nach Funktionen		Budget 2026		Budget 2025		Jahresrechnung 2024	
		Aufwand	Ertrag	Aufwand	Ertrag	Aufwand	Ertrag
3660.10	Abschreibung vers.-techn. Defizit PK Olten	1'300		1'600		1'179.60	
02	Allgemeine Dienste	1'514'341	220'500	1'465'472	224'300	1'461'742.89	209'521.95
	Nettoergebnis		1'293'841		1'241'172		1'252'220.94
021	Finanz- und Steuerverwaltung	629'390	119'700	610'744	119'500	643'581.48	112'660.15
	Nettoergebnis		509'690		491'244		530'921.33
0210	Finanz- und Steuerverwaltung	629'390	119'700	610'744	119'500	643'581.48	112'660.15
	Nettoergebnis		509'690		491'244		530'921.33
3000.00	Sitzungsgelder Finanzkommission	1'600		1'600		1'490.00	
3010.00	Löhne Verwaltungs- und Betriebspersonal	249'000		247'000		244'793.65	
3050.00	AG-Beiträge AHV, IV, EO, ALV, Verwaltungskosten	20'000		19'300		18'723.25	
3052.00	AG-Beiträge an Pensionskassen	35'000		33'000		32'144.70	
3053.00	AG-Beiträge an Unfallversicherungen	290		300		254.60	
3055.00	AG-Beiträge an Krankentaggeldversicherungen	1'800		1'850		1'114.80	
3090.00	Aus- und Weiterbildung des Personals	2'000		2'000		1'813.50	
3102.00	Drucksachen, Inserate	2'500		3'500		2'254.00	
3103.00	Fachliteratur, Zeitschriften	300		300		246.25	
3110.00	Anschaffung Büromöbel und -geräte	1'500		1'500		6'854.20	
3113.00	Anschaffung Hardware	2'500		2'500		6'261.50	
3118.00	Anschaffung Software, Lizenzen	14'000		8'000		20'019.06	
3130.00	Postcheck- und Bankgebühren	5'000		5'500		4'180.45	
3130.12	Betriebskosten	27'000		25'000		26'424.35	
3133.00	Gebühr Rechenzentrum Axians	52'000		49'000		50'744.05	
3134.00	Sach- und Haftpflichtversicherungsprämien	16'000		16'000		16'722.35	
3150.00	Unterhalt Büromöbel und -geräte	500		500		0.00	
3158.00	Unterhalt, Wartung IT	33'000		33'000		46'520.15	
3170.00	Reisekosten und Spesen	100		100		0.00	
3300.25	Planmässige Abschreibungen altes VV	0		494		493.15	
3611.00	Steuerveranlagungskosten an Kanton	135'000		135'000		133'470.60	
3611.41	Bezugsprovisionen KSTA	15'000		13'000		15'650.92	
3611.42	Bezugsprovisionen SSL	11'000		7'800		9'224.65	
3660.10	Abschreibung vers.-techn. Defizit PK Olten	4'300		4'500		4'181.30	
4210.00	Gebühren für Amtshandlungen		5'000		5'000		4'020.00
4260.00	Rückerstattungen Betriebskosten		20'000		20'000		18'255.65
4260.01	Übrige Rückerstattungen Dritter		0		0		2'331.30
4611.00	Entschädigung Kanton für Steuerregisterführung		5'500		5'500		5'866.00
4612.00	Entschädigungen für Inkasso Kirchensteuern		7'000		7'000		7'000.00

Erfolgsrechnung

Einzelkonten nach Funktionen		Budget 2026		Budget 2025		Jahresrechnung 2024	
		Aufwand	Ertrag	Aufwand	Ertrag	Aufwand	Ertrag
4631.00	Bezugsprovision Quellensteuer		200		0		187.20
4910.00	Interne Verrechnungen Verwaltungskosten SF		82'000		82'000		75'000.00
022	Allgemeine Dienste, übrige	698'810	63'000	695'640	67'000	642'272.74	56'999.20
	Nettoergebnis		635'810		628'640		585'273.54
0220	Gemeindekanzlei, Einwohnerdienste	474'920	19'000	480'520	23'000	447'132.30	16'753.30
	Nettoergebnis		455'920		457'520		430'379.00
3010.00	Löhne des Verwaltungs- und Betriebspersonals	317'000		320'000		313'153.05	
3050.00	AG-Beiträge AHV, IV, EO, ALV, Verwaltungskosten	24'700		24'900		22'710.60	
3052.00	AG-Beiträge an Pensionskassen	38'850		39'100		35'426.75	
3053.00	AG-Beiträge an Unfallversicherungen	370		370		311.50	
3055.00	AG-Beiträge an Krankentaggeldversicherungen	2'350		2'350		1'419.70	
3090.00	Aus- und Weiterbildung des Personals	3'000		3'000		1'813.60	
3091.00	Personalwerbung	0		0		220.15	
3100.00	Büromaterial	5'000		7'000		2'701.12	
3102.00	Drucksachen, Publikationen	20'000		20'000		16'685.80	
3103.00	Fachliteratur, Zeitschriften	1'300		1'000		1'630.55	
3110.00	Anschaffung Büromöbel und -geräte	1'500		3'000		6'002.70	
3113.00	Anschaffung Hardware	2'500		4'000		516.90	
3118.00	Anschaffung Software, Lizenzen	3'000		4'000		172.95	
3130.10	Porti	23'000		20'000		19'405.20	
3130.11	Telefon, Internet	7'500		7'500		8'911.54	
3130.13	Verwaltungsgebühren	9'000		10'000		6'608.70	
3130.14	Mitglieder- und Verbandsbeiträge	550		500		800.00	
3150.00	Unterhalt Büromöbel und -geräte	2'000		2'000		1'414.55	
3153.00	Informatik-Unterhalt (Hardware)	500		500		0.00	
3158.00	Unterhalt Wartung IT	5'500		5'500		2'398.75	
3170.00	Reisekosten und Spesen	500		500		0.00	
3181.00	Tatsächliche Forderungsverluste	0		0		60.99	
3199.00	Übriger Betriebsaufwand	2'000		500		159.00	
3660.10	Abschreibung vers.-techn. Defizit PK Olten	4'800		4'800		4'608.20	
4210.00	Gebühren für Amtshandlungen		16'000		20'000		16'085.00
4260.00	Rückerstattungen Dritter		2'000		2'000		568.30
4290.00	Übrige Entgelde		1'000		1'000		100.00
0222	Bauverwaltung	223'890	44'000	215'120	44'000	195'140.44	40'245.90
	Nettoergebnis		179'890		171'120		154'894.54
3000.00	Sitzungsgelder Baukommission	6'000		6'000		5'320.00	

Erfolgsrechnung

Einzelkonten nach Funktionen		Budget 2026		Budget 2025		Jahresrechnung 2024	
		Aufwand	Ertrag	Aufwand	Ertrag	Aufwand	Ertrag
3000.01	Sitzungsgelder Werkkommission	8'000		8'000		7'080.00	
3000.02	Entschädigungen Baukommission	9'000		10'000		6'690.00	
3000.03	Entschädigungen Werkkommission	22'000		17'000		21'870.00	
3010.00	Löhne Verwaltungs- und Betriebspersonal	119'000		120'000		109'619.05	
3050.00	AG-Beiträge AHV, IV, EO, ALV, Verwaltungskosten	12'900		12'700		10'443.75	
3052.00	AG-Beiträge an Pensionskassen	15'700		15'400		13'398.00	
3053.00	AG-Beiträge an Unfallversicherungen	190		190		190.15	
3055.00	AG-Beiträge an Krankentaggeldversicherungen	1'200		1'180		632.80	
3090.00	Aus- und Weiterbildung des Personals	1'000		1'000		0.00	
3099.00	Übriger Personalaufwand	1'600		1'600		600.00	
3102.00	Drucksachen, Inserate	11'000		11'000		9'188.74	
3103.00	Fachliteratur, Zeitschriften	150		150		0.00	
3110.00	Anschaffung Büromöbel und -geräte	0		500		0.00	
3113.00	Anschaffung Hardware	0		0		356.75	
3118.00	Anschaffung Software, Lizenzen	1'000		1'000		0.00	
3132.00	Honorare ext. Fachexperten	2'000		2'000		1'000.00	
3133.00	Rechenzentrum Gemdat	2'500		0		0.00	
3158.00	Unterhalt, Wartung IT	7'700		4'500		4'406.15	
3170.00	Reisekosten und Spesen	0		0		1'102.30	
3199.00	Übriger Betriebsaufwand	1'000		1'000		1'500.00	
3660.10	Abschreibung vers.-techn. Defizit PK Olten	1'950		1'900		1'742.75	
4210.00	Baubewilligungsgebühren		35'000		35'000		32'645.90
4260.00	Rückerstattungen und Kostenbeteiligungen Dritter		9'000		9'000		7'600.00
029	Verwaltungsliegenschaften, übrige	186'141	37'800	159'088	37'800	175'888.67	39'862.60
	Nettoergebnis		148'341		121'288		136'026.07
0290	Verwaltungsliegenschaften, übrige	186'141	37'800	159'088	37'800	175'888.67	39'862.60
	Nettoergebnis		148'341		121'288		136'026.07
3010.00	Löhne des Betriebspersonals	55'000		54'000		56'102.40	
3050.00	AG-Beiträge AHV, IV, EO, ALV, Verwaltungskosten	4'330		4'250		3'937.25	
3052.00	AG-Beiträge an Pensionskasse	5'900		5'900		5'875.80	
3053.00	AG-Beiträge an Unfallversicherungen	70		70		66.80	
3055.00	AG-Beiträge an Krankentaggeldversicherungen	400		400		254.60	
3090.00	Aus- und Weiterbildung des Personals	1'500		500		0.00	
3101.00	Betriebs-, Verbrauchsmaterial	5'000		5'000		2'971.55	
3111.00	Anschaffung Maschinen, Geräte, Werkzeuge	2'000		2'000		229.00	
3112.00	Anschaffung Arbeitskleidung	1'500		1'500		182.70	
3118.00	Anschaffung Software, Lizenzen	2'111		2'111		0.00	

Erfolgsrechnung

Einzelkonten nach Funktionen		Budget 2026		Budget 2025		Jahresrechnung 2024	
		Aufwand	Ertrag	Aufwand	Ertrag	Aufwand	Ertrag
3120.00	Ver- und Entsorgung Liegenschaften VV	20'000		20'000		17'185.31	
3134.00	Sachversicherungsprämien	3'650		3'650		3'618.60	
3140.00	Unterhalt an Grundstücken	18'500		10'000		6'120.35	
3144.00	Unterhalt Hochbauten, Gebäude	44'800		15'000		54'694.01	
3144.01	Serviceverträge	10'000		5'000		0.00	
3151.00	Unterhalt Maschinen, Geräte, Werkzeuge	1'000		1'000		295.95	
3160.00	Lagermiete	600		600		600.00	
3199.00	Übriger Betriebsaufwand	5'000		5'000		1'018.45	
3300.00	Planmässige Abschreibungen VV	3'880		10'370		10'136.15	
3300.25	Planmässige Abschreibungen altes VV	0		11'837		11'835.45	
3660.10	Abschreibung vers.-techn. Defizit PK Olten	900		900		764.30	
4240.00	Benützungsgebühren und Dienstleistungen		1'000		1'000		1'065.00
4260.00	Rückerstattungen Dritter		3'000		3'000		5'951.60
4470.00	Mietzinse Wohnungen Schlosshof		23'160		23'160		23'160.00
4470.01	Mietzinse altes Gemeindehaus		6'000		6'000		6'000.00
4472.00	Benützungsgebühren Liegenschaften VV		2'000		2'000		1'046.00
4479.00	Rückerstattung Nebenkosten		2'640		2'640		2'640.00
1	ÖFFENTLICHE ORDNUNG UND SICHERHEIT, VERTEIDIGUNG	462'720	353'000	492'100	390'050	438'270.65	338'080.66
	Nettoergebnis		109'720		102'050		100'189.99
11	Öffentliche Sicherheit	6'000		6'000		632.40	
	Nettoergebnis		6'000		6'000		632.40
111	Polizei	6'000		6'000		632.40	
	Nettoergebnis		6'000		6'000		632.40
1111	Sicherheitsdienste	6'000		6'000		632.40	
	Nettoergebnis		6'000		6'000		632.40
3130.00	Sicherheitsdienst	6'000		6'000		632.40	
12	Rechtssprechung	920	200	1'020	200	663.20	100.00
	Nettoergebnis		720		820		563.20
120	Rechtssprechung	920	200	1'020	200	663.20	100.00
	Nettoergebnis		720		820		563.20

Erfolgsrechnung

Einzelkonten nach Funktionen		Budget 2026		Budget 2025		Jahresrechnung 2024	
		Aufwand	Ertrag	Aufwand	Ertrag	Aufwand	Ertrag
1201	Friedensrichter	920	200	1'020	200	663.20	100.00
	Nettoergebnis		720		820		563.20
3000.01	Entschädigung Friedensrichter	600		700		560.00	
3053.00	AG-Beiträge an Unfallversicherungen	10		10		0.65	
3055.00	AG-Beiträge an Krankentaggeldversicherungen	10		10		2.55	
3090.00	Aus- und Weiterbildungskosten	200		200		0.00	
3130.14	Mitglieder- und Verbandsbeiträge	100		100		100.00	
4210.00	Gebühren für Amtshandlungen		200		200		100.00
15	Feuerwehr	289'360	289'360	334'100	334'100	289'239.16	289'239.16
	Nettoergebnis						
150	Feuerwehr	289'360	289'360	334'100	334'100	289'239.16	289'239.16
	Nettoergebnis						
1501	Feuerwehr SF	289'360	289'360	334'100	334'100	289'239.16	289'239.16
	Nettoergebnis						
3000.00	Sitzungsgelder Feuerwehrkommission	4'500		4'500		5'925.00	
3000.01	Entschädigungen Feuerwehrkader	22'000		22'000		21'100.00	
3001.00	Soldzahlungen	70'000		65'000		65'667.25	
3010.00	Löhne Material- und Fahrzeugwartung	3'000		3'000		2'064.15	
3050.00	AG-Beiträge AHV, IV, EO, ALV, Verwaltungskosten	1'400		1'100		1'612.70	
3053.00	AG-Beiträge an Unfallversicherung	40		40		34.85	
3055.00	Beiträge an Krankentaggeldversicherung	220		235		88.80	
3090.00	Aus- und Weiterbildung, Kurskosten	16'000		17'500		18'256.56	
3099.00	Übriger Personalaufwand	1'000		1'000		999.30	
3100.00	Büromaterial	1'500		1'500		880.13	
3101.00	Betriebs- und Verbrauchsmaterial	4'000		4'000		2'065.55	
3101.01	Treibstoff	4'000		4'000		3'831.05	
3102.00	Drucksachen, Inserate	400		400		75.00	
3111.00	Anschaffungen Maschinen, Geräte, Fz, Werkzeuge	45'000		20'500		20'364.84	
3112.00	Anschaffung Feuerwehrbekleidungen	11'500		11'500		8'010.10	
3113.00	Anschaffung Hardware	1'000		0		599.00	
3120.00	Ver- und Entsorgung Feuerwehrmagazin	10'000		8'000		10'833.60	
3130.11	Telefon, Internet, Funkgebühren	4'700		4'700		4'083.98	
3130.14	Verbandsbeiträge	1'500		1'500		1'433.90	
3134.00	Sachversicherungsprämien	4'600		4'600		4'507.50	
3137.00	Verkehrssteuer	900		900		858.00	
3144.00	Unterhalt Feuerwehrmagazin	4'000		4'000		23'112.25	

Erfolgsrechnung

Einzelkonten nach Funktionen		Budget 2026		Budget 2025		Jahresrechnung 2024	
		Aufwand	Ertrag	Aufwand	Ertrag	Aufwand	Ertrag
3151.00	Unterhalt Maschinen, Geräte, Fz, Werkzeuge	21'000		23'000		17'588.40	
3151.01	Unterhalt Hydranten durch Dritte	3'000		2'000		6'663.25	
3181.00	Tatsächliche Forderungsverluste Ersatzabgaben	8'500		8'500		7'767.80	
3199.00	Übriger Betriebsaufwand	8'500		8'500		5'667.05	
3199.01	Jugendfeuerwehr	4'000		4'000		3'043.20	
3199.10	Mehrwertsteuer Aufwand Brunnenmeister	200		200		141.80	
3300.05	Planmässige Abschreibungen VV Feuerwehr	14'000		11'500		12'153.90	
3300.25	Planmässige Abschreibungen altes VV Feuerwehr	0		23'698		23'697.40	
3510.00	Einlagen in Spezialfinanzierung EK	0		59'527		0.00	
3631.00	Beiträge Alarmzentrale	1'900		1'900		1'907.00	
3910.00	Int. Verr. Verwaltungskostenanteil	5'000		5'000		2'000.00	
3910.01	Int. Verr. Aufwand Brunnenmeisterfür Hydrantenunterhalt	5'000		4'500		5'453.85	
3940.00	Int. Verr. Zinsaufwand	7'000		1'800		6'752.00	
4200.00	Feuerwehersatzabgaben		270'000		330'000		221'453.55
4240.00	Erlös Dienstleistungen		1'000		1'000		800.00
4270.00	Bussen		100		100		0.00
4510.00	Entnahme aus SF Eigenkapital		10'260		0		60'934.06
4631.00	Beiträge Kant. Gebäudeversicherung		8'000		3'000		6'051.55
16	Verteidigung	166'440	63'440	150'980	55'750	147'735.89	48'741.50
	Nettoergebnis		103'000		95'230		98'994.39
161	Militärische Verteidigung	15'720		20'660		38'940.29	
	Nettoergebnis		15'720		20'660		38'940.29
1612	Schiessanlage	15'720		20'660		38'940.29	
	Nettoergebnis		15'720		20'660		38'940.29
3010.00	Lohn Betriebspersonal Schützenhaus	2'000		2'000		3'739.20	
3050.00	AG-Beiträge AHV, IV, EO, ALV, Verwaltungskosten	160		160		290.25	
3053.00	AG-Beiträge an Unfallversicherungen	10		10		4.50	
3055.00	AG-Beiträge an Krankentaggeldversicherungen	10		10		16.90	
3120.00	Ver- und Entsorgung Schützenhaus	7'000		8'000		6'581.54	
3130.11	Telefon, Internet	840		780		805.20	
3134.00	Sachversicherungen	700		700		698.60	
3144.00	Unterhalt Schiessanlage	5'000		9'000		12'030.80	
3300.00	Planmässige Abschreibungen VV	0		0		14'773.30	
162	Zivile Verteidigung	150'720	63'440	130'320	55'750	108'795.60	48'741.50
	Nettoergebnis		87'280		74'570		60'054.10

Erfolgsrechnung

Einzelkonten nach Funktionen		Budget 2026		Budget 2025		Jahresrechnung 2024	
		Aufwand	Ertrag	Aufwand	Ertrag	Aufwand	Ertrag
1620	Zivilschutz (allgemein)	100'130	12'850	92'930	18'360	75'954.50	15'900.40
	Nettoergebnis		87'280		74'570		60'054.10
3111.00	Anschaffung Maschinen, Geräte, Fahrzeuge	12'850		18'360		15'900.40	
3120.00	Ver- und Entsorgung Zivilschutzbauten	250		250		258.00	
3130.00	Dienstleistungen Dritter	200		200		0.00	
3134.00	Sachversicherungsprämien	950		950		935.60	
3144.00	Unterhalt Hochbauten, Gebäude	250		2'000		1'583.80	
3612.00	Entschädigung an Regionaler Zivilschutz	61'840		57'580		48'702.10	
3930.00	Int. Verr. Betriebs- und Unterhaltskosten Regionale Sanitätsanlage	23'790		13'590		8'574.60	
4501.00	Entnahmen aus Fonds Ersatzabgaben		12'850		18'360		15'900.40
1627	Regionale Sanitätsanlagen	50'590	50'590	37'390	37'390	32'841.10	32'841.10
	Nettoergebnis						
3120.00	Ver- und Entsorgung	26'000		23'000		28'365.00	
3130.11	Telefon, Internet	990		990		930.40	
3134.00	Sachversicherungsprämien	3'600		3'400		3'545.70	
3144.00	Gebäudeunterhalt	20'000		10'000		0.00	
4612.00	Beiträge Verbandsgemeinden an Unterhalt		11'000		8'000		6'996.55
4612.01	Anteil Wohnbaugenossenschaft Alterswohnungen an Heizkosten		10'000		10'000		11'469.95
4630.00	Wartungspauschale Bund		5'800		5'800		5'800.00
4930.00	Int. Verr. Betriebs- und Unterhaltskosten		23'790		13'590		8'574.60
2	BILDUNG	8'261'360	1'918'900	8'133'643	1'780'333	7'454'537.47	1'838'713.75
	Nettoergebnis		6'342'460		6'353'310		5'615'823.72
21	Volksschule	8'079'360	1'918'900	7'791'643	1'780'333	7'196'610.17	1'838'713.75
	Nettoergebnis		6'160'460		6'011'310		5'357'896.42
211	Primarstufe I	835'590	390'000	759'500	333'883	717'430.98	264'348.00
	Nettoergebnis		445'590		425'617		453'082.98
2110	Kindergarten	835'590	390'000	759'500	333'883	717'430.98	264'348.00
	Nettoergebnis		445'590		425'617		453'082.98
3020.00	Löhne der Lehrkräfte	679'000		616'000		587'173.90	
3050.00	AG-Beiträge AHV, IV, EO, ALV, Verwaltungskosten	53'500		48'500		45'572.25	
3052.00	AG-Beiträge an Pensionskassen	50'900		46'000		41'700.45	
3052.05	AG-Beiträge an vers.-techn. Defizit PK	17'300		15'200		14'911.50	
3053.00	AG-Beiträge an Unfallversicherungen	790		750		699.30	
3055.00	AG-Beiträge an Krankentaggeldversicherungen	5'100		4'050		4'040.50	

Erfolgsrechnung

Einzelkonten nach Funktionen		Budget 2026		Budget 2025		Jahresrechnung 2024	
		Aufwand	Ertrag	Aufwand	Ertrag	Aufwand	Ertrag
3104.00	Schulmaterial, Lehrmittel	23'000		23'000		20'108.86	
3110.00	Anschaffung Büromöbel und -geräte	3'000		3'000		1'092.90	
3150.00	Unterhalt Schulmöbel und -geräte	1'000		1'000		550.00	
3171.01	Exkursionen, Schulreisen und Lager	2'000		2'000		1'581.32	
4631.00	Beiträge vom Kanton		390'000		333'883		264'348.00
212	Primarstufe II	3'115'300	1'050'000	2'893'300	999'850	2'737'819.55	1'104'731.40
	Nettoergebnis		2'065'300		1'893'450		1'633'088.15
2120	Primarstufe	3'115'300	1'050'000	2'893'300	999'850	2'737'819.55	1'104'731.40
	Nettoergebnis		2'065'300		1'893'450		1'633'088.15
3020.00	Löhne der Lehrkräfte	2'436'000		2'258'000		2'170'365.40	
3020.01	Dienstaltersgeschenke	5'000		5'000		6'207.90	
3020.09	Rückerstattung von Lohn der Lehrpersonen	-10'000		-10'000		-17'729.40	
3050.00	AG-Beiträge AHV, IV, EO, ALV, Verwaltungskosten	192'000		178'000		169'671.85	
3052.00	AG-Beiträge an Pensionskassen	184'000		163'000		163'726.50	
3052.05	AG-Beiträge an vers.-techn. Defizit PK	65'800		60'500		58'784.20	
3053.00	AG-Beiträge an Unfallversicherungen	2'800		2'600		2'584.70	
3055.00	AG-Beiträge an Krankentaggeldversicherungen	18'200		14'700		15'130.05	
3104.00	Schulmaterial, Lehrmittel, Material Werken	130'000		130'000		111'798.09	
3110.00	Anschaffung Schulmöbel und -geräte	20'000		20'000		14'634.86	
3111.00	Anschaffung Maschinen, Geräte, Turngeräte	26'500		26'500		11'649.35	
3150.00	Unterhalt Schulmöbel und -geräte	5'000		5'000		3'041.20	
3151.00	Unterhalt Apparate, Maschinen, Geräte, Turngeräte	12'000		12'000		4'153.20	
3162.00	Miete Kopiergeräte	18'000		18'000		8'766.25	
3171.01	Exkursionen, Schulreisen und Lager	10'000		10'000		7'735.40	
3612.00	Schulgelder ausserkantonal	0		0		7'300.00	
4230.00	Elternbeiträge		0		0		4'210.00
4631.00	Beiträge vom Kanton		1'050'000		999'850		1'100'521.40
213	Sekundarstufe I	2'270'270		2'244'980		1'985'984.20	
	Nettoergebnis		2'270'270		2'244'980		1'985'984.20
2130	Sekundarstufe	1'991'800		1'959'400		1'704'043.29	
	Nettoergebnis		1'991'800		1'959'400		1'704'043.29
3611.00	Entschädigungen an Kanton für progymn. Unterricht	60'000		120'000		121'451.00	
3612.11	Schulkostenanteil Sek. Unteres Niederamt	1'753'100		1'643'900		1'407'407.45	
3612.12	Schulkostenanteil Sek. P	178'700		195'500		175'184.84	

Erfolgsrechnung

Einzelkonten nach Funktionen		Budget 2026		Budget 2025		Jahresrechnung 2024	
		Aufwand	Ertrag	Aufwand	Ertrag	Aufwand	Ertrag
2131	Werken	278'470		285'580		281'940.91	
	Nettoergebnis		278'470		285'580		281'940.91
3020.00	Löhne Lehrpersonal	190'000		197'000		193'214.80	
3020.01	Dienstaltersgeschenke	0		0		2'155.70	
3050.00	AG-Beiträge AHV, IV, EO, ALV, Verwaltungskosten	15'000		15'500		15'163.30	
3052.00	AG-Beiträge Pensionskasse	25'700		26'300		26'256.05	
3052.05	AG-Beiträge an vers.-techn. Defizit PK	5'600		5'750		5'595.80	
3053.00	AG-Beiträge an Unfallversicherung	220		230		232.50	
3055.00	AG-Beiträge an Krankentaggeldversicherung	1'450		1'300		1'345.30	
3104.00	Schulmaterial, Lehrmittel	36'000		35'000		34'507.55	
3111.00	Anschaffungen Maschinen, Geräte, Werkzeuge	2'500		2'500		1'345.00	
3151.00	Unterhalt Maschinen, Geräte, Werkzeug	2'000		2'000		2'124.91	
214	Musikschulen	340'500	178'000	326'170	168'000	288'327.55	179'900.90
	Nettoergebnis		162'500		158'170		108'426.65
2140	Musikschulen	340'500	178'000	326'170	168'000	288'327.55	179'900.90
	Nettoergebnis		162'500		158'170		108'426.65
3010.00	Lohn Musikschulleitung	22'680		24'840		23'825.75	
3020.00	Löhne Lehrkräfte	255'000		237'000		217'198.40	
3020.09	Rückerstattung von Lohn der Lehrpersonen	2		0		-3'069.85	
3050.00	AG-Beiträge AHV, IV, EO, ALV, Verwaltungskosten	19'000		19'700		18'606.85	
3052.00	AG-Beiträge an Pensionskassen	22'500		21'000		17'805.90	
3052.05	AG-Beiträge an vers.-techn. Defizit PK	4'700		4'500		3'782.85	
3053.00	AG-Beiträge an Unfallversicherungen	320		320		285.20	
3055.00	AG-Beiträge an Krankentaggeldversicherungen	2'100		1'970		1'088.20	
3090.00	Aus- und Weiterbildung des Personals	1'000		1'000		368.85	
3091.00	Personalwerbung	900		300		0.00	
3099.00	Übriger Personalaufwand	800		800		607.10	
3102.00	Drucksachen, Inserate	1'600		1'600		1'341.20	
3104.00	Schulmaterial, Lehrmittel	800		800		739.40	
3110.00	Anschaffung Schulmöbel und -geräte	2'000		2'000		0.00	
3111.00	Anschaffung Musikinstrumente	2'500		2'500		0.00	
3130.00	Verbandsbeiträge	1'300		1'300		1'015.00	
3151.00	Unterhalt Musikinstrumente	1'800		1'800		995.00	
3170.01	Büroentschädigung Musikschulleiter	0		3'240		3'240.00	
3199.00	Musikveranstaltungen	1'500		1'500		497.70	
4230.00	Elternbeiträge		78'000		78'000		78'169.50
4612.00	Entschädigungen von Gemeinden und Zweckverbänden		0		0		662.70

Erfolgsrechnung

Einzelkonten nach Funktionen		Budget 2026		Budget 2025		Jahresrechnung 2024	
		Aufwand	Ertrag	Aufwand	Ertrag	Aufwand	Ertrag
4631.00	Beiträge vom Kanton		100'000		90'000		101'068.70
217	Schulliegenschaften	901'560	296'900	941'260	274'600	908'566.35	278'432.55
	Nettoergebnis		604'660		666'660		630'133.80
2170	Schulliegenschaften	901'560	296'900	941'260	274'600	908'566.35	278'432.55
	Nettoergebnis		604'660		666'660		630'133.80
3010.00	Löhne des Betriebspersonals	310'000		270'000		306'558.50	
3010.09	Rückerstattung von Lohn	0		0		-1'650.00	
3050.00	AG-Beiträge AHV, IV, EO, ALV, Verwaltungskosten	23'900		21'300		23'377.35	
3052.00	AG-Beiträge an Pensionskassen	25'300		19'000		17'347.70	
3053.00	AG-Beiträge an Unfallversicherungen	310		320		362.20	
3055.00	AG-Beiträge an Krankentaggeldversicherungen	2'000		2'000		1'365.10	
3090.00	Aus- und Weiterbildung des Personals	7'000		7'000		6'137.75	
3091.00	Personalwerbung	0		500		0.00	
3099.00	Übriger Personalaufwand	500		1'000		0.00	
3101.00	Betriebs-, Verbrauchsmaterial	29'000		28'000		28'524.86	
3111.00	Anschaffung Maschinen, Geräte, Fahrzeuge, Werkzeuge	18'000		20'000		13'950.60	
3112.00	Anschaffung Arbeitskleider	4'000		3'500		2'918.35	
3113.00	Anschaffung Hardware	1'500		0		0.00	
3120.00	Ver- und Entsorgung Liegenschaften VV	80'000		90'000		98'791.36	
3130.11	Telefon	950		950		915.61	
3131.00	Planungen und Projektierungen Dritter	0		10'600		12'251.55	
3134.00	Sachversicherungsprämien	12'800		12'800		12'711.75	
3140.00	Unterhalt Grundstücke	49'500		43'000		25'386.20	
3144.00	Unterhalt Hochbauten, Gebäude	167'600		180'000		204'438.23	
3151.00	Unterhalt Apparate, Maschinen, Geräte, Fahrzeuge, Werkzeuge	7'000		7'000		4'833.79	
3170.00	Reisekosten und Spesen	500		500		0.00	
3199.00	Übriger Betriebsaufwand	14'000		14'000		9'726.30	
3300.00	Planmässige Abschreibungen VV	145'500		130'000		60'772.70	
3300.25	Planmässige Abschreibungen altes VV	0		77'590		77'589.95	
3660.10	Abschreibung vers.-techn. Defizit PK Olten	2'200		2'200		2'256.50	
4250.00	Vergütung Photovoltaikstrom		24'000		24'000		378.65
4260.01	Kostenbeitrag SUN an Infrastruktur		272'900		250'600		278'053.90
218	Tagesbetreuung	30'000		0		0.00	
	Nettoergebnis		30'000		0		0.00

Erfolgsrechnung

Einzelkonten nach Funktionen		Budget 2026		Budget 2025		Jahresrechnung 2024	
		Aufwand	Ertrag	Aufwand	Ertrag	Aufwand	Ertrag
2180	Tagesbetreuung	30'000		0		0.00	
	Nettoergebnis		30'000		0		0.00
3119.00	Anschaffung Mobiliar übrige	8'000		0		0.00	
3637.00	Beiträge an private Haushalte	22'000		0		0.00	
219	Volksschule, übriges	586'140	4'000	626'433	4'000	558'481.54	11'300.90
	Nettoergebnis		582'140		622'433		547'180.64
2190	Schulleitung	380'560		380'310		334'758.63	
	Nettoergebnis		380'560		380'310		334'758.63
3010.00	Löhne Verwaltungs- und Betriebspersonal	267'000		264'000		243'314.40	
3010.01	Dienstaltersgeschenke	0		1'850		0.00	
3050.00	AG-Beiträge AHV, IV, EO, ALV, Verwaltungskosten	21'000		21'000		18'884.80	
3052.00	AG-Beiträge an Pensionskassen	32'500		31'900		28'132.35	
3053.00	AG-Beiträge an Unfallversicherungen	310		310		289.90	
3055.00	AG-Beiträge an Krankentaggeldversicherungen	1'950		1'950		1'103.80	
3090.00	Aus- und Weiterbildung des Personals	25'000		25'000		16'562.20	
3091.00	Personalwerbung	1'500		3'000		2'026.65	
3100.00	Büromaterial	2'500		2'000		2'059.45	
3102.00	Drucksachen, Inserate	1'000		3'500		368.60	
3103.00	Fachliteratur, Zeitschriften	0		1'500		658.30	
3110.00	Anschaffung Büromöbel und -geräte	4'500		800		0.00	
3130.11	Telefon, Internet	3'800		4'000		3'612.50	
3134.00	Sachversicherungsprämien	3'000		3'000		2'965.25	
3199.00	Kredit Schulleitung	12'500		12'500		11'121.08	
3660.10	Abschreibung vers.-techn. Defizit PK Olten	4'000		4'000		3'659.35	
2192	Volksschule allgemein	27'550	4'000	21'500	4'000	25'299.31	4'835.90
	Nettoergebnis		23'550		17'500		20'463.41
3103.00	Anschaffung Bücher für Bibliothek	4'000		5'000		3'270.31	
3105.00	Pausenäpfelaktion	550		500		505.40	
3170.00	Schulveranstaltungen	15'000		8'000		14'087.60	
3170.01	Abonnemente u. Eintritte Frei- und Hallenbad	8'000		8'000		7'436.00	
4260.00	Elternbeiträge Schwimmbadabonnemente		4'000		4'000		3'861.00
4260.01	Einnahmen Projektwoche		0		0		974.90

Erfolgsrechnung

Einzelkonten nach Funktionen		Budget 2026		Budget 2025		Jahresrechnung 2024	
		Aufwand	Ertrag	Aufwand	Ertrag	Aufwand	Ertrag
2193	ICT-Kosten	116'030		162'623		138'423.60	6'465.00
	Nettoergebnis		116'030		162'623		131'958.60
3010.00	Löhne Betriebs- und Verwaltungspersonal	37'000		32'000		22'716.25	
3050.00	AG-Beiträge AHV, IV, EO, ALV, Verwaltungskosten	2'900		2'550		1'763.15	
3052.00	AG-Beiträge an Pensionskasse	2'600		2'500		1'581.10	
3052.05	AG-Beiträge an vers.-techn. Defizit PK	1'200		1'170		582.70	
3053.00	AG-Beiträge an Unvallversicherung	50		40		27.00	
3055.00	AG-Beiträge an Krankentaggeldversicherung	280		210		156.45	
3090.00	Aus- und Weiterbildung des Personals	2'000		2'000		0.00	
3113.00	Anschaffung Hardware	40'000		40'000		27'699.84	
3118.00	Anschaffung Software, Lizenzen	20'000		15'000		14'440.46	
3158.00	Unterhalt, Wartung IT	10'000		40'000		42'304.40	
3300.00	Planmässige Abschreibungen VV	0		13'217		13'216.95	
3300.25	Planmässige Abschreibungen altes VV	0		13'936		13'935.30	
4631.00	Beiträge vom Kanton		0		0		6'465.00
2194	Schulsozialarbeit	62'000		62'000		60'000.00	
	Nettoergebnis		62'000		62'000		60'000.00
3130.00	Schulsozialarbeit	62'000		62'000		60'000.00	
22	Sonderschulen	182'000		342'000		257'927.30	
	Nettoergebnis		182'000		342'000		257'927.30
220	Sonderschulen	182'000		342'000		257'927.30	
	Nettoergebnis		182'000		342'000		257'927.30
2200	Sonderschulen	182'000		342'000		257'927.30	
	Nettoergebnis		182'000		342'000		257'927.30
3612.00	Entschädigung für Logopädie	100'000		100'000		47'022.20	
3612.01	Schulgelder HPS	50'000		140'000		103'750.00	
3635.00	Schulgelder an Sonderschulen	20'000		90'000		92'655.10	
3636.00	Schulgelder Heimaufenthalte	12'000		12'000		14'500.00	
3	KULTUR, SPORT UND FREIZEIT, KIRCHE	477'215	58'500	537'221	57'500	427'852.29	59'620.65
	Nettoergebnis		418'715		479'721		368'231.64
31	Kulturerbe	46'190		50'090		46'090.00	
	Nettoergebnis		46'190		50'090		46'090.00

Erfolgsrechnung

Einzelkonten nach Funktionen		Budget 2026		Budget 2025		Jahresrechnung 2024	
		Aufwand	Ertrag	Aufwand	Ertrag	Aufwand	Ertrag
312	Denkmalpflege und Heimatschutz	46'190		50'090		46'090.00	
	Nettoergebnis		46'190		50'090		46'090.00
3120	Denkmalpflege und Heimatschutz	46'190		50'090		46'090.00	
	Nettoergebnis		46'190		50'090		46'090.00
3634.00	Beitrag an Ballypark	45'000		49'000		45'000.00	
3636.00	Beitrag an Heimatschutz	140		140		140.00	
3636.01	Beitrag an Stiftung Landschaftsschutz	200		200		200.00	
3636.02	Beitrag an Solothurner Wanderwege	600		500		500.00	
3636.03	Beitrag an Verein Freunde Schloss Wartenfels	250		250		250.00	
32	Kultur, übrige	42'515		54'315		38'053.60	
	Nettoergebnis		42'515		54'315		38'053.60
329	Kultur, übrige	42'515		54'315		38'053.60	
	Nettoergebnis		42'515		54'315		38'053.60
3290	Kultur, übrige	42'515		54'315		38'053.60	
	Nettoergebnis		42'515		54'315		38'053.60
3000.00	Sitzungsgelder Kultur- und Jugendkommission	4'500		4'500		3'570.00	
3000.01	Entschädigungen Kultur- und Jugendkommission	1'200		1'200		720.00	
3050.00	AG-Beiträge AHV, IV, EO, ALV, Verwaltungskosten	40		40		0.00	
3053.00	AG-Beiträge an Unfallversicherungen	10		10		5.10	
3055.00	AG-Beiträge an Krankentaggeldversicherungen	10		10		0.00	
3099.00	Übriger Personalaufwand	700		700		400.00	
3170.01	Bundesfeier	8'000		8'000		6'825.60	
3170.02	Gösger-Apéro	3'000		3'000		2'162.20	
3170.03	Jugendfest	0		3'000		0.00	
3170.04	Strassenfest	0		6'000		0.00	
3170.05	Abonnemente Stadttheater Olten	0		2'800		2'564.20	
3170.10	übrige kulturelle Anlässe	5'000		5'000		1'751.95	
3636.00	Beitrag an Musikgesellschaft	8'000		8'000		8'000.00	
3636.01	Beitrag an SinfonieON Niederamt	450		450		450.00	
3636.02	Beitrag an Trachtengruppe	450		450		450.00	
3636.03	Beitrag an Landfrauenverein	450		450		450.00	
3636.04	Beitrag an Jodlerclub Echo	450		450		450.00	
3636.05	Beitrag an Elternverein	900		900		900.00	
3636.06	Beitrag an Pfadi Phönix Niederamt	900		900		900.00	
3636.07	Beitrag an Colonia Libera Italiana	450		450		450.00	

Erfolgsrechnung

Einzelkonten nach Funktionen		Budget 2026		Budget 2025		Jahresrechnung 2024	
		Aufwand	Ertrag	Aufwand	Ertrag	Aufwand	Ertrag
3636.09	Beitrag an Paul-Gugelmann-Museum	300		300		300.00	
3636.10	Beitrag an Hühnervogelzunft	450		450		450.00	
3636.11	Beitrag an Feuerwehrverein	450		450		450.00	
3636.12	Beitrag an Verein FeelGood Events	450		450		450.00	
3636.14	Beitrag an Verein NP-Events	450		450		450.00	
3636.15	Beitrag an Verein Tier- und Naturfreunde	450		450		450.00	
3660.00	Planmässige Abschreibungen Investitionsbeiträge	5'455		5'455		5'454.55	
33	Medien	39'000	8'000	40'500	8'000	35'344.60	7'711.00
	Nettoergebnis		31'000		32'500		27'633.60
332	Massenmedien (allgemein)	39'000	8'000	40'500	8'000	35'344.60	7'711.00
	Nettoergebnis		31'000		32'500		27'633.60
3320	Massenmedien (allgemein)	39'000	8'000	40'500	8'000	35'344.60	7'711.00
	Nettoergebnis		31'000		32'500		27'633.60
3102.00	Dorfglüt	30'000		30'000		28'546.75	
3130.00	Internetauftritt der Gemeinde	7'500		7'500		6'797.85	
3130.01	Social Media-Auftritt Gemeinde	1'500		3'000		0.00	
4260.00	Abos und Inserate Dorfglüt		8'000		8'000		7'711.00
34	Sport und Freizeit	349'510	50'500	392'316	49'500	308'364.09	51'909.65
	Nettoergebnis		299'010		342'816		256'454.44
341	Sport	272'480	50'500	304'316	49'500	258'950.14	51'909.65
	Nettoergebnis		221'980		254'816		207'040.49
3410	Sport	7'050		7'050		7'050.00	
	Nettoergebnis		7'050		7'050		7'050.00
3636.00	Beitrag an Turnverein STV	1'800		1'800		1'800.00	
3636.01	Beitrag an Turnverein FIDES	900		900		900.00	
3636.02	Beitrag an Frauenturnverein FIDES	900		900		900.00	
3636.03	Beitrag an FC Schönenwerd-Niedergösgen	1'200		1'200		1'200.00	
3636.04	Beitrag an FC Azzuri	450		450		450.00	
3636.05	Beitrag an Tischtennisclub	450		450		450.00	
3636.06	Beitrag an Pontonierfahrverein	450		450		450.00	
3636.08	Beitrag an Falkensteinschützen	450		450		450.00	
3636.09	Beitrag an Veloklub	450		450		450.00	

Erfolgsrechnung

Einzelkonten nach Funktionen		Budget 2026		Budget 2025		Jahresrechnung 2024	
		Aufwand	Ertrag	Aufwand	Ertrag	Aufwand	Ertrag
3414	Sportplätze	64'000		80'000		56'466.19	
	Nettoergebnis		64'000		80'000		56'466.19
3120.00	Strom Sportplätze	2'500		2'500		2'283.99	
3140.00	Unterhalt Sportplätze	50'000		65'000		46'493.70	
3140.01	Unterhalt Spielplatz bei Sportplatz	2'000		2'000		0.00	
3300.00	Planmässige Abschreibungen VV	9'500		10'500		7'688.50	
3416	Mehrzweckhalle	201'430	50'500	217'266	49'500	195'433.95	51'909.65
	Nettoergebnis		150'930		167'766		143'524.30
3000.00	Sitzungsgelder MZH- und Sportkommission	5'000		5'000		4'310.00	
3000.01	Entschädigungen MZH- und Sportkommission	14'000		14'000		11'885.00	
3010.00	Löhne Betriebspersonal	53'000		52'000		60'224.60	
3050.00	AG-Beiträge AHV, IV, EO, ALV, Verwaltungskosten	5'700		5'600		4'629.55	
3052.00	AG-Beiträge an Pensionskasse	5'600		5'900		5'876.40	
3053.00	AG-Beiträge an Unfallversicherung	100		100		90.90	
3055.00	AG-Beiträge an Krankentaggeldversicherung	530		520		275.15	
3090.00	Aus- und Weiterbildung des Personals	1'000		500		0.00	
3099.00	Übriger Personalaufwand	900		900		900.00	
3100.00	Büromaterial	100		100		0.00	
3101.00	Reinigungs- und Verbrauchsmaterial	4'000		5'000		1'083.95	
3111.00	Anschaffungen Maschinen, Geräte, Werkzeuge, Mobiliar	15'000		20'000		7'013.40	
3120.00	Ver- und Entsorgung Mehrzweckhalle	50'000		40'000		54'305.25	
3130.11	Telefon	500		500		352.15	
3131.00	Planungen und Projektierungen Dritter	0		30'000		0.00	
3134.00	Sachversicherungen	5'000		3'950		4'970.55	
3144.00	Baulicher Unterhalt	15'000		10'000		16'927.90	
3151.00	Unterhalt Maschinen, Geräte, Werkzeuge	4'000		4'000		3'639.50	
3170.00	Reisekosten und Spesen	300		300		412.65	
3199.00	Übriger Betriebsaufwand	500		500		303.20	
3300.00	Planmässige Abschreibungen VV	20'500		16'500		16'474.35	
3300.25	Planmässige Abschreibungen altes VV	0		996		995.05	
3660.10	Abschreibung vers.-techn. Defizit PK Olten	700		900		764.40	
4240.00	Benützungsgebühren		40'000		35'000		40'994.85
4250.00	Vergütung Photovoltaikstrom		10'000		14'000		9'313.95
4260.00	Rückerstattungen Dritter		500		500		1'600.85
342	Freizeit	77'030		88'000		49'413.95	
	Nettoergebnis		77'030		88'000		49'413.95

Erfolgsrechnung

Einzelkonten nach Funktionen		Budget 2026		Budget 2025		Jahresrechnung 2024	
		Aufwand	Ertrag	Aufwand	Ertrag	Aufwand	Ertrag
3420	Freizeit	13'500		25'000		11'023.55	
	Nettoergebnis		13'500		25'000		11'023.55
3140.00	Unterhalt Spiel- und Rastplätze	12'000		19'000		11'023.55	
3140.01	Unterhalt Grünanlagen	1'000		1'500		0.00	
3140.02	Unterhalt Baumallee Hauptstrasse	500		4'500		0.00	
3425	Jugendkulturhaus, Jugendarbeit	63'530		63'000		38'390.40	
	Nettoergebnis		63'530		63'000		38'390.40
3632.00	Beitrag an Offene Jugendarbeit unteres Niederamt OJuN	63'530		63'000		38'390.40	
4	GESUNDHEIT	1'447'080	60'000	1'311'020	60'000	1'284'681.40	56'824.00
	Nettoergebnis		1'387'080		1'251'020		1'227'857.40
41	Spitäler, Kranken- und Pflegeheime	1'037'750		941'600		889'419.40	
	Nettoergebnis		1'037'750		941'600		889'419.40
412	Alters-, Kranken- und Pflegeheime	1'037'750		941'600		889'419.40	
	Nettoergebnis		1'037'750		941'600		889'419.40
4120	Alters-, Kranken- und Pflegeheime	1'037'750		941'600		889'419.40	
	Nettoergebnis		1'037'750		941'600		889'419.40
3632.00	Pflegekostenfinanzierung	1'037'750		941'600		889'419.40	
42	Ambulante Krankenpflege	302'100	60'000	262'100	60'000	282'538.50	56'824.00
	Nettoergebnis		242'100		202'100		225'714.50
421	Ambulante Krankenpflege	302'100	60'000	262'100	60'000	282'538.50	56'824.00
	Nettoergebnis		242'100		202'100		225'714.50
4210	Ambulante Krankenpflege	302'100	60'000	262'100	60'000	282'538.50	56'824.00
	Nettoergebnis		242'100		202'100		225'714.50
3130.00	Mahlzeitendienst	70'000		70'000		72'828.50	
3636.00	Beiträge an Spitex	230'000		190'000		207'610.00	
3636.01	Beitrag an Stundenhilfeverein	1'050		1'050		1'050.00	
3636.02	Beitrag an Samariterverein	1'050		1'050		1'050.00	
4260.00	Verkauf Mahlzeitenbons		60'000		60'000		56'824.00
43	Gesundheitsprävention	107'230		107'320		112'723.50	
	Nettoergebnis		107'230		107'320		112'723.50

Erfolgsrechnung

Einzelkonten nach Funktionen		Budget 2026		Budget 2025		Jahresrechnung 2024	
		Aufwand	Ertrag	Aufwand	Ertrag	Aufwand	Ertrag
431	Alkohol- und Drogenprävention	79'250		79'500		78'271.45	
	Nettoergebnis		79'250		79'500		78'271.45
4310	Alkohol- und Drogenprävention	79'250		79'500		78'271.45	
	Nettoergebnis		79'250		79'500		78'271.45
3636.00	Beiträge an Suchthilfe	79'250		76'500		78'271.45	
3636.01	Sozialbeitrag an VSEG	0		3'000		0.00	
433	Schulgesundheitsdienst	26'880		26'320		33'352.05	
	Nettoergebnis		26'880		26'320		33'352.05
4330	Schulgesundheitsdienst	26'880		26'320		33'352.05	
	Nettoergebnis		26'880		26'320		33'352.05
3010.00	Besoldung Schulzahnpflege	6'500		6'000		5'890.50	
3050.00	AG-Beiträge AHV, IV, EO, ALV, Verwaltungskosten	520		470		457.20	
3053.00	AG-Beiträge an Unfallversicherungen	10		10		7.00	
3055.00	AG-Beiträge an Krankentaggeldversicherungen	50		40		26.55	
3106.00	Medizinisches Material	1'800		1'800		753.15	
3132.00	Honorar Schularzt	3'000		3'000		13'800.00	
3132.01	Honorar Schulzahnarzt	12'000		12'000		11'585.60	
3170.00	Reisekosten und Spesen	1'000		1'000		832.05	
3637.00	Beiträge an Zahnbehandlungskosten	2'000		2'000		0.00	
434	Lebensmittelkontrolle	1'100		1'500		1'100.00	
	Nettoergebnis		1'100		1'500		1'100.00
4340	Lebensmittelkontrolle	1'100		1'500		1'100.00	
	Nettoergebnis		1'100		1'500		1'100.00
3199.00	Übriger Betriebsaufwand	100		500		100.00	
3612.00	Beitrag an Pilzkontrolle Gde Dulliken	1'000		1'000		1'000.00	
5	SOZIALE SICHERHEIT	4'053'650	13'500	3'722'850	12'500	3'646'608.80	11'702.00
	Nettoergebnis		4'040'150		3'710'350		3'634'906.80
53	Alter + Hinterlassene	1'824'250	2'000	1'648'900	2'000	1'586'986.55	2'000.00
	Nettoergebnis		1'822'250		1'646'900		1'584'986.55
532	Ergänzungsleistungen AHV	1'792'150		1'617'100		1'561'393.70	
	Nettoergebnis		1'792'150		1'617'100		1'561'393.70

Erfolgsrechnung

Einzelkonten nach Funktionen		Budget 2026		Budget 2025		Jahresrechnung 2024	
		Aufwand	Ertrag	Aufwand	Ertrag	Aufwand	Ertrag
5320	Ergänzungsleistungen AHV	1'792'150		1'617'100		1'561'393.70	
	Nettoergebnis		1'792'150		1'617'100		1'561'393.70
3611.00	Verwaltungskostenbeitrag EL AHV	96'800		87'350		77'849.40	
3631.00	Beitrag an Kanton	1'695'350		1'529'750		1'483'544.30	
535	Leistungen an das Alter	32'100	2'000	31'800	2'000	25'592.85	2'000.00
	Nettoergebnis		30'100		29'800		23'592.85
5350	Leistungen an das Alter	32'100	2'000	31'800	2'000	25'592.85	2'000.00
	Nettoergebnis		30'100		29'800		23'592.85
3000.00	Sitzungsgelder Kommission Altersfragen	300		300		0.00	
3170.00	Jubilarenausfahrt	25'000		25'000		19'872.45	
3170.01	Seniorenmittagstisch	2'800		2'500		2'250.00	
3199.00	Altersehrungen	4'000		4'000		3'470.40	
4632.00	Beitrag Bürgergemeinde an Jubilarenausfahrt		2'000		2'000		2'000.00
54	Familie und Jugend	125'300	700	115'250	700	106'628.75	700.00
	Nettoergebnis		124'600		114'550		105'928.75
543	Alimentenbevorschussung und -inkasso	58'700		58'250		57'836.75	
	Nettoergebnis		58'700		58'250		57'836.75
5430	Alimentenbevorschussung und -inkasso	58'700		58'250		57'836.75	
	Nettoergebnis		58'700		58'250		57'836.75
3632.00	Beitrag an Alimentenbevorschussung	58'700		58'250		57'836.75	
545	Leistungen an Familien	66'600	700	57'000	700	48'792.00	700.00
	Nettoergebnis		65'900		56'300		48'092.00
5450	Leistungen an Familien (allgemein)	36'100	700	26'500	700	34'292.00	700.00
	Nettoergebnis		35'400		25'800		33'592.00
3634.00	Beitrag Mütter- und Väterberatung	36'100		26'500		34'292.00	
4632.00	Beitrag Bürgergemeinde für Familienfürsorge		700		700		700.00
5451	Kinderkrippen und Kinderhorte	13'500		13'500		13'500.00	
	Nettoergebnis		13'500		13'500		13'500.00
3636.00	Beitrag an Elternverein für KITA	6'000		6'000		6'000.00	
3636.01	Beitrag an Elternverein für Spielgruppe	7'500		7'500		7'500.00	

Erfolgsrechnung

Einzelkonten nach Funktionen		Budget 2026		Budget 2025		Jahresrechnung 2024	
		Aufwand	Ertrag	Aufwand	Ertrag	Aufwand	Ertrag
5455	Frühkindliche Förderung	17'000		17'000		1'000.00	
	Nettoergebnis		17'000		17'000		1'000.00
3636.00	Beitrag an Kita-Kosten	5'000		5'000		1'000.00	
3636.01	Frühe Sprachförderung	12'000		12'000		0.00	
57	Sozialhilfe und Asylwesen	2'104'100	10'800	1'958'700	9'800	1'952'993.50	9'002.00
	Nettoergebnis		2'093'300		1'948'900		1'943'991.50
572	Wirtschaftliche Hilfe	2'098'850	10'800	1'957'450	9'800	1'952'493.50	9'002.00
	Nettoergebnis		2'088'050		1'947'650		1'943'491.50
5720	Gesetzliche wirtschaftliche Hilfe	2'093'300		1'951'950		1'947'059.85	
	Nettoergebnis		2'093'300		1'951'950		1'947'059.85
3612.00	Sozialadministration (LA) via SRUN	358'600		357'250		332'583.60	
3632.00	Gesetzl. wirtschaftliche Hilfe via SRUN	1'730'000		1'590'200		1'610'279.45	
3636.00	Beitrag an Budget- und Schuldenberatung	4'700		4'500		4'196.80	
5721	Freiwillige wirtschaftliche Hilfe	5'550	10'800	5'500	9'800	5'433.65	9'002.00
	Nettoergebnis	5'250		4'300		3'568.35	
3636.00	Verschiedene Beiträge über SRUN	5'550		5'500		5'433.65	
4631.51	Sockelbeitrag Integrationsförderung		9'000		8'000		9'002.00
4631.52	Erstgespräche Integrationsförderung		1'000		1'000		0.00
4631.53	Dolmetscherpauschalen		800		800		0.00
579	Fürsorge, übrige	5'250		1'250		500.00	
	Nettoergebnis		5'250		1'250		500.00
5790	Fürsorge, übrige	5'250		1'250		500.00	
	Nettoergebnis		5'250		1'250		500.00
3636.01	Verschiedene Beiträge	5'000		1'000		250.00	
3636.02	Beitrag an Pro Juventute	250		250		250.00	
6	VERKEHR	1'586'189	140'900	1'586'966	130'900	1'556'982.47	125'954.00
	Nettoergebnis		1'445'289		1'456'066		1'431'028.47
61	Strassenverkehr	1'301'984	104'400	1'305'465	94'400	1'290'395.27	92'937.80
	Nettoergebnis		1'197'584		1'211'065		1'197'457.47

Erfolgsrechnung

Einzelkonten nach Funktionen		Budget 2026		Budget 2025		Jahresrechnung 2024	
		Aufwand	Ertrag	Aufwand	Ertrag	Aufwand	Ertrag
613	Kantonsstrassen	781		781		780.55	
	Nettoergebnis		781		781		780.55
6130	Kantonsstrassen	781		781		780.55	
	Nettoergebnis		781		781		780.55
3660.00	Planmässige Abschr. Investitionsbeiträge	781		781		780.55	
615	Gemeindestrassen	1'301'203	104'400	1'304'684	94'400	1'289'614.72	92'937.80
	Nettoergebnis		1'196'803		1'210'284		1'196'676.92
6150	Gemeindestrassen	634'403	100	676'974	100	610'953.26	3'472.30
	Nettoergebnis		634'303		676'874		607'480.96
3101.00	Betriebs-, Verbrauchsmaterial	9'000		9'000		8'470.37	
3101.20	Strassenbezeichnungstafeln/Markierungen	20'000		21'000		23'328.35	
3102.00	Drucksachen, Publikationen	100		100		0.00	
3120.00	Stromkosten für Strassenbeleuchtung	41'000		43'000		48'467.31	
3131.00	Planungen und Projektierungen Dritter	15'000		17'000		44'510.55	
3141.00	Unterhalt Strassen / Verkehrswege	230'000		265'000		199'102.53	
3141.02	Unterhalt, Reparatur Strassenbeleuchtung	110'000		35'000		34'019.55	
3141.03	Erweiterung Strassenbeleuchtung	10'000		15'000		0.00	
3160.00	Benützungsgebühr	900		900		900.00	
3199.00	Übriger Betriebsaufwand	300		300		276.75	
3199.10	Mehrwertsteuer Strassenentwässerung	5'103		4'900		5'103.00	
3300.00	Planmässige Abschreibungen VV	130'000		120'000		101'001.45	
3300.25	Planmässige Abschreibungen altes VV	0		82'774		82'773.40	
3990.01	Int. Verrechnung Strassenentwässerung	63'000		63'000		63'000.00	
4260.00	Rückerstattungen Dritter		100		100		3'472.30
6151	Parkplätze	33'000	10'000	0	0	0.00	0.00
	Nettoergebnis		23'000		0		0.00
3130.00	Umsetzung Parkierkonzept	33'000		0		0.00	
4470.00	Mietzinse Parkplätze		10'000		0		0.00
6152	Winterdienst	23'250		20'000		18'377.30	
	Nettoergebnis		23'250		20'000		18'377.30
3101.00	Betriebs-, Verbrauchsmaterial	9'250		6'000		7'598.35	
3141.00	Schneeräumung durch Dritte	14'000		14'000		10'778.95	

Erfolgsrechnung

Einzelkonten nach Funktionen		Budget 2026		Budget 2025		Jahresrechnung 2024	
		Aufwand	Ertrag	Aufwand	Ertrag	Aufwand	Ertrag
6153	Werkhof	610'550	94'300	607'710	94'300	660'284.16	89'465.50
	Nettoergebnis		516'250		513'410		570'818.66
3010.00	Löhne Personal Werkhof	395'000		390'000		410'242.55	
3010.01	Dienstaltersgeschenke	0		0		2'707.20	
3010.09	Rückerstattungen Lohn	0		0		-328.80	
3050.00	AG-Beiträge AHV, IV, EO, ALV, Verwaltungskosten	31'100		31'000		31'129.40	
3052.00	AG-Beiträge Pensionskasse	40'100		34'000		46'460.70	
3053.00	AG-Beiträge an Unfallversicherung	3'100		3'000		3'474.90	
3055.00	AG-Beiträge an Krankentaggeldversicherung	2'900		2'900		1'871.75	
3090.00	Aus- und Weiterbildungskosten des Personals	8'000		6'500		6'212.45	
3101.01	Treibstoffe	11'500		11'500		14'260.91	
3111.00	Anschaffungen Maschinen, Geräte, Fz, Werkzeuge	11'000		10'000		12'430.75	
3112.00	Anschaffung Arbeitskleidung	4'000		4'000		3'260.55	
3120.00	Ver- und Entsorgung Werkhof	3'500		3'500		0.00	
3130.11	Telefon, Internet	2'500		2'500		3'062.56	
3131.00	Planungen und Projektierungen Dritter	1'000		2'000		2'342.95	
3134.00	Sachversicherungen	6'400		6'400		6'245.80	
3137.00	Verkehrssteuern	2'100		2'100		2'068.00	
3144.00	Unterhalt Werkhof	3'000		3'000		16'729.05	
3151.00	Unterhalt Maschinen, Geräte, Fz, Werkzeuge	20'000		17'000		24'603.22	
3160.00	Mietzins	37'050		37'050		27'500.65	
3170.00	Reisekosten und Spesen	100		100		0.00	
3199.00	Übriger Betriebsaufwand	4'000		3'500		6'614.62	
3300.00	Planmässige Abschreibungen VV	19'300		19'300		19'293.30	
3300.25	Planmässige Abschreibungen altes VV	0		14'060		14'058.20	
3660.10	Abschreibung vers.-techn. Defizit PK Olten	4'900		4'300		6'043.45	
4240.00	Dienstleistungen		1'000		1'000		1'465.50
4250.00	Materialverkauf		300		300		0.00
4930.91	Int. Verr. Kostenbeitrag SF Abwasser		10'000		10'000		5'000.00
4930.92	Int. Verr. Kostenbeitrag SF Abfallbeseitigung		83'000		83'000		83'000.00
62	Öffentlicher Verkehr	284'205	36'500	281'501	36'500	266'587.20	33'016.20
	Nettoergebnis		247'705		245'001		233'571.00
629	Öffentlicher Verkehr, übriger	284'205	36'500	281'501	36'500	266'587.20	33'016.20
	Nettoergebnis		247'705		245'001		233'571.00

Erfolgsrechnung

Einzelkonten nach Funktionen		Budget 2026		Budget 2025		Jahresrechnung 2024	
		Aufwand	Ertrag	Aufwand	Ertrag	Aufwand	Ertrag
6290	Öffentlicher Verkehr, übriger	284'205	36'500	281'501	36'500	266'587.20	33'016.20
	Nettoergebnis		247'705		245'001		233'571.00
3101.00	Einkauf SBB Flexicards	35'000		35'000		29'390.20	
3631.00	Beitrag an Kanton für ÖV	249'205		246'501		237'197.00	
4250.00	Verkauf SBB Flexicards		35'000		35'000		31'638.00
4260.01	Kommission Tageskarten		1'500		1'500		1'378.20
7	UMWELTSCHUTZ UND RAUMORDNUNG	2'617'137	2'434'536	2'645'292	2'430'773	2'534'726.10	2'323'909.00
	Nettoergebnis		182'601		214'519		210'817.10
71	Wasserversorgung	676'886	664'536	757'612	745'312	660'649.10	648'338.35
	Nettoergebnis		12'350		12'300		12'310.75
710	Wasserversorgung	676'886	664'536	757'612	745'312	660'649.10	648'338.35
	Nettoergebnis		12'350		12'300		12'310.75
7100	Wasserversorgung (allgemein)	12'350		12'300		12'310.75	
	Nettoergebnis		12'350		12'300		12'310.75
3120.00	Wasser für öffentliche Brunnen	12'350		12'300		12'310.75	
7101	Wasserversorgung SF	664'536	664'536	745'312	745'312	648'338.35	648'338.35
	Nettoergebnis						
3010.00	Löhne des Betriebspersonals	138'000		141'000		77'856.60	
3010.01	Dienstaltersgeschenke	0		0		4'957.70	
3050.00	AG-Beiträge AHV, IV, EO, ALV, Verwaltungskosten	11'000		11'000		6'400.05	
3052.00	AG-Beiträge an Pensionskasse	14'350		12'900		6'958.80	
3053.00	AG-Beiträge an Unfallversicherung	1'100		1'100		697.30	
3055.00	AG-Beiträge an Krankentaggeldversicherung	1'050		1'050		375.45	
3090.00	Aus- und Weiterbildung des Personals	2'500		3'000		3'145.52	
3100.00	Büromaterial	300		300		361.76	
3101.00	Betriebs-, Verbrauchsmaterial	1'500		2'500		243.25	
3101.01	Treibstoffe	900		900		788.71	
3102.00	Drucksachen, Inserate	150		100		196.73	
3111.00	Anschaffung Maschinen, Geräte, Fz, Werkzeuge	6'000		8'000		3'421.46	
3111.01	Anschaffung Wasserzähler, Systemtrenner	0		4'500		15'023.68	
3113.00	Anschaffung Hardware	400		400		5'573.95	
3118.00	Anschaffung Software, Lizenzen	7'000		0		0.00	
3120.00	Ver- und Entsorgung Liegenschaften VV	300		300		0.00	
3120.01	Energie Pumpanlagen	85'000		90'000		91'185.17	

Erfolgsrechnung

Einzelkonten nach Funktionen		Budget 2026		Budget 2025		Jahresrechnung 2024	
		Aufwand	Ertrag	Aufwand	Ertrag	Aufwand	Ertrag
3130.01	Nachführung Leitungskataster / GWP	7'000		6'000		9'997.78	
3130.11	Telefon, Internet	2'200		2'200		2'145.61	
3131.00	Planung und Projektierung Dritter	25'000		30'000		11'859.76	
3134.00	Sachversicherungsprämien	3'000		3'000		2'187.20	
3137.00	Verkehrssteuern	280		280		275.00	
3140.00	Unterhalt Grundstücke	500		0		0.00	
3141.00	Unterhalt Zufahrten Reservoir	0		22'000		0.00	
3143.01	Unterhalt Leitungsnetz, Quellfassungen	140'000		142'000		127'513.65	
3144.00	Unterhalt Hochbauten	45'000		64'000		39'585.99	
3151.00	Unterhalt Maschinen, Geräte, Fz, Werkzeuge	12'000		12'000		2'159.62	
3151.01	Wartungsverträge	11'500		0		0.00	
3158.00	Unterhalt, Wartung IT	500		6'800		27'779.64	
3160.00	Miete und Pacht Liegenschaft	500		500		500.00	
3170.00	Reisekosten und Spesen	300		300		0.00	
3181.00	Tatsächliche Forderungsverluste	50		50		397.55	
3192.00	Nutzungsgebühr Wasserentnahme	14'000		14'000		13'963.60	
3199.00	Übriger Betriebsaufwand	6'500		11'000		7'561.33	
3199.10	Vorsteuerkürzung MWSt.	5'000		5'000		1'510.70	
3300.01	Planmässige Abschr. VV Wasserversorgung	80'000		75'600		53'469.10	
3300.25	Planmässige Abschr. altes VV Wasserversorgung	0		41'626		41'625.10	
3320.01	Planmässige Abschreibungen immaterielle Anlagen Wasserversorgung	306		306		305.20	
3510.00	Einlagen in Spezialfinanzierung EK	0		0		60'410.24	
3510.10	Einlage in Werterhalt	9'550		0		0.00	
3660.10	Abschreibung vers.-techn. Defizit PK Olten	1'800		1'600		905.15	
3930.00	Interne Verrechnung Verwaltungskosten	30'000		30'000		27'000.00	
4240.00	Wasserverkäufe und -Gebühren		635'000		635'000		616'975.00
4240.03	Wasserabgabe an Baustellen		500		500		0.00
4260.00	Rückerstattungen Dritter		3'000		3'000		3'960.50
4510.00	Entnahmen aus Spezialfinanzierungen des EK		13'536		58'112		0.00
4510.10	Entnahme Werterhalt		0		38'700		18'985.00
4631.00	Beiträge Gebäudeversicherung		5'000		5'000		0.00
4910.00	Interne Verrechnung Hydrantenunterhalt d. Brunnenmeister		4'500		4'500		5'453.85
4940.00	Interne Verrechnung von Zinsen und Finanzaufwand		3'000		500		2'964.00
72	Abwasserbeseitigung	1'355'510	1'355'510	1'260'221	1'260'221	1'247'387.10	1'247'387.10
	Nettoergebnis						
720	Abwasserbeseitigung	1'355'510	1'355'510	1'260'221	1'260'221	1'247'387.10	1'247'387.10
	Nettoergebnis						

Erfolgsrechnung

Einzelkonten nach Funktionen		Budget 2026		Budget 2025		Jahresrechnung 2024	
		Aufwand	Ertrag	Aufwand	Ertrag	Aufwand	Ertrag
7201	Abwasserbeseitigung SF	1'355'510	1'355'510	1'260'221	1'260'221	1'247'387.10	1'247'387.10
	Nettoergebnis						
3120.00	Ver- und Entsorgung Regenauslässe	400		400		374.38	
3130.01	Nachführung Leitungskataster / GEP	9'000		8'000		10'735.66	
3131.00	Planung und Projektierung Dritter	30'000		30'000		33'820.66	
3132.00	Externe Prüfung Anschlussgesuche	6'000		6'000		0.00	
3143.02	Unterhalt Leitungsnetz	70'000		70'000		86'753.81	
3181.00	Tatsächliche Forderungsverluste	100		100		-27.95	
3199.00	Übriger Betriebsaufwand	150		150		0.00	
3199.10	Vorsteuerkürzung MWSt.	1'000		1'500		-38.03	
3300.02	Planmässige Abschr. VV Abwasserbeseitigung	35'000		27'500		2'624.35	
3300.25	Planmässige Abschr. altes VV Abwasserbeseitigung	0		611		610.75	
3320.02	Planmässige Abschreibungen immaterielle Anlagen Abwasserbeseitigung	75'000		59'000		8'784.60	
3510.10	Einlage in Werterhalt	0		0		52'779.50	
3612.00	Beitrag an ZAS	1'087'000		1'015'100		1'015'112.32	
3660.02	Planmässige Abschreibung Investitionsbeiträge Abwasserbeseitigung	1'860		1'860		1'857.05	
3930.00	Interne Verrechnung Verwaltungskosten	30'000		30'000		29'000.00	
3930.01	Interne Verrechnung Betriebskosten Werkhof	10'000		10'000		5'000.00	
4240.00	Kläergebühren		310'000		298'000		304'377.43
4240.01	Kläergebühren Kartonfabrik		797'000		703'000		712'146.45
4240.02	Entwässerungsgebühren		26'000		26'000		27'861.25
4510.00	Entnahmen aus Spezialfinanzierung EK		3'250		68'110		83'260.22
4510.10	Entnahme aus Werterhalt		111'260		87'111		13'876.75
4940.00	Interne Verrechnung von kalk. Zinsen		45'000		15'000		42'865.00
4990.01	Int. Verr. Strassenentwässerung		63'000		63'000		63'000.00
73	Abfallbeseitigung	400'290	393'990	407'540	401'740	397'967.60	391'795.35
	Nettoergebnis		6'300		5'800		6'172.25
730	Abfallbeseitigung	400'290	393'990	407'540	401'740	397'967.60	391'795.35
	Nettoergebnis		6'300		5'800		6'172.25
7300	Abfallbeseitigung (allgemein)	6'300		5'800		6'172.25	
	Nettoergebnis		6'300		5'800		6'172.25
3631.00	Beitrag an Extraktionswerk Lyss	4'000		3'500		4'046.75	
3632.00	Beitrag an Notschlachtlokal	2'300		2'300		2'125.50	

Erfolgsrechnung

Einzelkonten nach Funktionen		Budget 2026		Budget 2025		Jahresrechnung 2024	
		Aufwand	Ertrag	Aufwand	Ertrag	Aufwand	Ertrag
7301	Abfallbeseitigung SF	393'990	393'990	401'740	401'740	391'795.35	391'795.35
	Nettoergebnis						
3010.00	Löhne Personal Sammelstelle	4'900		4'900		4'350.50	
3050.00	AG-Beiträge AHV, IV, EO, ALV, Verwaltungskosten	250		250		100.55	
3053.00	AG-Beiträge an Unfallversicherung	50		50		36.75	
3055.00	AG-Beiträge an Krankentaggeldversicherung	40		40		16.75	
3101.00	Gebührenmarken, Kehrrihtsäcke	3'000		5'000		730.91	
3102.00	Drucksachen, Inserate	1'500		1'500		1'459.36	
3111.00	Anschaffung Maschinen, Geräte, Werkzeuge	2'500		3'500		2'259.62	
3130.70	Kehrrihtsammlung	78'000		78'000		80'035.89	
3130.71	Kehrrihtverbrennung	95'000		100'000		91'629.62	
3130.72	Abgabe in Altlastenfonds	12'000		12'000		12'468.76	
3130.73	Sammlung Altpapier	15'000		15'000		13'877.62	
3130.74	Entsorgung Abfallmulde (brennbar)	5'000		5'000		3'512.81	
3130.75	Entsorgung Bauschutt (nicht brennbar)	4'000		4'000		3'304.22	
3130.76	Entsorgung Altmetall	2'000		2'500		1'427.47	
3130.77	Entsorgung Altglas	3'000		3'500		2'714.63	
3130.78	Sondermüllsammlungen	2'500		250		2'197.09	
3130.79	Entsorgung Grüngut	65'000		65'000		64'511.41	
3143.03	Unterhalt Tiefbau	0		1'000		0.00	
3181.00	Tatsächliche Forderungsverluste	100		100		-9.05	
3199.00	Übriger Betriebsaufwand	150		150		0.00	
3510.00	Einlagen in Spezialfinanzierungen EK	0		0		7'170.44	
3930.00	Interne Verrechnung Verwaltungskosten	17'000		17'000		17'000.00	
3930.01	Interne Verrechnung Betriebskosten Werkhof	83'000		83'000		83'000.00	
4240.00	Grundgebühren Kehrriht		106'000		104'000		105'051.82
4240.01	Kehrrihtabfuhrgebühren		210'000		200'000		213'426.18
4240.02	Grünabfuhrgebühren		60'000		55'000		63'374.51
4260.00	Rückerstattungen Vetroswiss		4'500		5'000		4'686.08
4260.01	Rückerstattungen Altmetall		200		500		137.56
4260.02	Rückerstattungen Altpapier		1'000		1'000		483.20
4510.00	Entnahmen aus Spezialfinanzierung EK		7'790		35'140		0.00
4940.00	Interne Verrechnung von kalk. Zinsen		4'500		1'100		4'636.00
74	Verbauungen	73'608	2'000	66'608	2'000	63'774.55	18'809.10
	Nettoergebnis		71'608		64'608		44'965.45
741	Gewässerverbauungen	73'608	2'000	66'608	2'000	63'774.55	18'809.10
	Nettoergebnis		71'608		64'608		44'965.45

Erfolgsrechnung

Einzelkonten nach Funktionen		Budget 2026		Budget 2025		Jahresrechnung 2024	
		Aufwand	Ertrag	Aufwand	Ertrag	Aufwand	Ertrag
7410	Gewässerverbauungen	73'608	2'000	66'608	2'000	63'774.55	18'809.10
	Nettoergebnis		71'608		64'608		44'965.45
3142.00	Unterhalt Wasserbau	70'000		63'000		60'167.25	
3660.00	Planmässige Abschr. Investitionsbeiträge	3'608		3'608		3'607.30	
4631.00	Kantonsbeitrag Bach-/Dammunterhalt		2'000		2'000		18'809.10
75	Arten- und Landschaftsschutz	22'700		22'700		41'843.70	
	Nettoergebnis		22'700		22'700		41'843.70
750	Arten- und Landschaftsschutz	22'700		22'700		41'843.70	
	Nettoergebnis		22'700		22'700		41'843.70
7500	Arten- und Landschaftsschutz	22'700		22'700		41'843.70	
	Nettoergebnis		22'700		22'700		41'843.70
3631.00	Abgabe Naturschutzfonds	20'000		20'000		39'185.60	
3634.00	Beitrag Ösi Aare	2'700		2'700		2'658.10	
77	Übriger Umweltschutz	66'143	18'500	54'343	21'500	45'738.30	17'579.10
	Nettoergebnis		47'643		32'843		28'159.20
771	Friedhof und Bestattung	62'143	18'500	50'343	21'500	45'738.30	17'579.10
	Nettoergebnis		43'643		28'843		28'159.20
7710	Friedhof und Bestattung (allgemein)	62'143	18'500	50'343	21'500	45'738.30	17'579.10
	Nettoergebnis		43'643		28'843		28'159.20
3099.00	Kleiderentschädigung	500		700		390.00	
3111.00	Anschaffung Mobilien, Maschinen	1'000		1'000		3'589.45	
3120.00	Ver- und Entsorgung Gebäude	2'000		2'000		1'814.45	
3134.00	Sachversicherungsprämien	390		390		389.50	
3140.00	Unterhalt Friedhofanlage	22'000		13'000		7'655.95	
3144.00	Unterhalt Hochbauten, Gebäude	2'000		2'000		5'193.95	
3199.00	Übriger Betriebsaufwand	12'000		9'000		5'306.35	
3300.00	Planmässige Abschreibungen VV	7'253		7'253		7'252.50	
3637.00	Beiträge an Bestattungskosten	15'000		15'000		14'146.15	
4240.00	Benützungsgebühren für Gräber		1'500		1'500		4'200.00
4250.00	Verkauf Schriftträger		5'000		6'000		800.00
4260.00	Rückerstattungen Bestattungskosten		12'000		14'000		12'579.10

Erfolgsrechnung

Einzelkonten nach Funktionen		Budget 2026		Budget 2025		Jahresrechnung 2024	
		Aufwand	Ertrag	Aufwand	Ertrag	Aufwand	Ertrag
779	Umweltschutz, übriger	4'000		4'000		0.00	
	Nettoergebnis		4'000		4'000		0.00
7790	Umweltschutz, übriger	4'000		4'000		0.00	
	Nettoergebnis		4'000		4'000		0.00
3102.00	Drucksachen, Inserate	1'000		1'000		0.00	
3199.00	Übriger Betriebsaufwand	3'000		3'000		0.00	
79	Raumordnung	22'000		76'268		77'365.75	
	Nettoergebnis		22'000		76'268		77'365.75
790	Raumordnung	22'000		76'268		77'365.75	
	Nettoergebnis		22'000		76'268		77'365.75
7900	Raumordnung (allgemein)	22'000		76'268		77'365.75	
	Nettoergebnis		22'000		76'268		77'365.75
3000.00	Sitzungsgelder	500		500		0.00	
3131.00	Geometer- und Planungskosten	5'000		5'000		6'754.35	
3320.00	Planmässige Abschr. immaterielle Anlagen	0		58'668		58'668.10	
3612.00	Beiträge an die Regionalplanungsverbände	16'500		12'100		11'943.30	
8	VOLKSWIRTSCHAFT	34'175	217'000	40'055	239'000	32'701.30	220'942.65
	Nettoergebnis	182'825		198'945		188'241.35	
81	Landwirtschaft	5'355		5'355		5'623.25	
	Nettoergebnis		5'355		5'355		5'623.25
813	Produktionsverbesserung Vieh	4'250		4'250		4'897.00	
	Nettoergebnis		4'250		4'250		4'897.00
8130	Produktionsverbesserung Vieh und andere Tiere	4'250		4'250		4'897.00	
	Nettoergebnis		4'250		4'250		4'897.00
3631.00	Beitrag an Tierseuchenkasse	3'700		3'700		4'347.00	
3636.01	Beitrag an Wildtierpark Roggenhausen	100		100		100.00	
3636.02	Beitrag an Stiftung Schweizer Wildtierwarte	450		450		450.00	
814	Produktionsverbesserung Pflanzen	1'105		1'105		726.25	
	Nettoergebnis		1'105		1'105		726.25

Erfolgsrechnung

Einzelkonten nach Funktionen		Budget 2026		Budget 2025		Jahresrechnung 2024	
		Aufwand	Ertrag	Aufwand	Ertrag	Aufwand	Ertrag
8140	Produktionsverbesserung Pflanzen	1'105		1'105		726.25	
	Nettoergebnis		1'105		1'105		726.25
3000.01	Entschädigung Ackerbaustelle	700		700		588.05	
3053.00	AG-Beiträge an Unfallversicherungen	5		5		0.70	
3199.00	Übriger Betriebsaufwand	400		400		137.50	
82	Forstwirtschaft	21'500		21'000		20'285.00	
	Nettoergebnis		21'500		21'000		20'285.00
820	Forstwirtschaft	21'500		21'000		20'285.00	
	Nettoergebnis		21'500		21'000		20'285.00
8200	Forstwirtschaft	21'500		21'000		20'285.00	
	Nettoergebnis		21'500		21'000		20'285.00
3631.00	Beitrag an Kanton	21'500		21'000		20'285.00	
84	Tourismus	7'320		13'700		6'793.05	
	Nettoergebnis		7'320		13'700		6'793.05
840	Tourismus	7'320		13'700		6'793.05	
	Nettoergebnis		7'320		13'700		6'793.05
8400	Tourismus	7'320		13'700		6'793.05	
	Nettoergebnis		7'320		13'700		6'793.05
3111.00	Anschaffungen Dorfverschönerung	2'000		4'000		1'365.40	
3159.00	Unterhalt Beflaggung	2'000		2'500		1'160.15	
3199.00	Übriger Aufwand Dorfverschönerung	3'000		7'000		3'951.30	
3636.00	Beitrag an Olten Tourismus	320		200		316.20	
87	Brennstoffe und Energie		217'000		239'000		220'942.65
	Nettoergebnis	217'000		239'000		220'942.65	
871	Elektrizität		215'000		237'000		219'662.00
	Nettoergebnis	215'000		237'000		219'662.00	
8710	Elektrizität (allgemein)		215'000		237'000		219'662.00
	Nettoergebnis	215'000		237'000		219'662.00	
4120.00	Konzessionen		160'000		170'000		152'462.00
4451.00	Erträge aus Beteiligungen VV		55'000		67'000		67'200.00

Erfolgsrechnung

Einzelkonten nach Funktionen		Budget 2026		Budget 2025		Jahresrechnung 2024	
		Aufwand	Ertrag	Aufwand	Ertrag	Aufwand	Ertrag
872	Erdöl und Gas		2'000		2'000		1'280.65
	Nettoergebnis	2'000		2'000		1'280.65	
8720	Erdöl und Gas (allgemein)		2'000		2'000		1'280.65
	Nettoergebnis	2'000		2'000		1'280.65	
4120.00	Konzessionen		2'000		2'000		1'280.65
9	FINANZEN UND STEUERN	202'900	14'313'792	296'000	13'169'061	225'744.35	12'736'012.00
	Nettoergebnis	14'110'892		12'873'061		13'896'286.31	
91	Steuern	-9'000	13'485'500	188'000	12'305'500	97'777.79	11'539'350.52
	Nettoergebnis	13'494'500		12'117'500		11'441'572.73	
910	Steuern	-9'000	13'485'500	188'000	12'305'500	97'777.79	11'539'350.52
	Nettoergebnis	13'494'500		12'117'500		11'441'572.73	
9100	Allgemeine Gemeindesteuern	-10'000	12'890'500	187'000	11'810'500	96'457.79	10'874'297.07
	Nettoergebnis	12'900'500		11'623'500		10'777'839.28	
3180.10	Einzelwertberichtigungen auf Steuerforderungen	250'000		160'000		247'495.30	
3180.11	Pauschalwertberichtigungen auf Steuerforderungen	-450'000		-295'000		-499'233.00	
3180.20	Einzelwertberichtigung auf Steuerforderungen (Delkredere) Juristisch	20'000		160'000		13'294.15	
3181.10	Tatsächliche Forderungsverluste Steuern nat. Pers.	150'000		150'000		176'846.99	
3181.20	Tatsächliche Forderungsverluste Steuern jur. Pers.	10'000		10'000		151'601.95	
3631.10	Pauschale Steueranrechnung	10'000		2'000		6'452.40	
4000.00	Gemeindesteuern nat. Personen Rechnungsjahr		10'600'000		9'600'000		9'221'348.60
4000.10	Gemeindesteuern nat. Personen früherer Jahre		700'000		550'000		608'471.15
4000.80	Nachsteuern und Bussen NP		10'000		10'000		0.00
4000.85	Bussen		500		500		0.00
4000.90	Eingang abgeschriebener Forderungen		30'000		30'000		23'635.95
4002.00	Quellensteuern		350'000		270'000		304'336.52
4010.00	Gemeindesteuern jur. Personen Rechnungsjahr		950'000		1'100'000		792'535.80
4010.10	Gemeindesteuern jur. Personen Vorjahre		250'000		250'000		-76'030.95
9101	Sondersteuern	1'000	595'000	1'000	495'000	1'320.00	665'053.45
	Nettoergebnis	594'000		494'000		663'733.45	
3181.00	Forderungsverluste Hundesteuern	1'000		1'000		1'320.00	
4000.90	Eingang abgeschriebener Forderungen		0		0		148.85
4022.00	Grundstückgewinnsteuern		140'000		140'000		251'102.95
4022.10	Sondersteuern (Kapitalabfindungen etc.)		420'000		320'000		379'701.65

Erfolgsrechnung

Einzelkonten nach Funktionen		Budget 2026		Budget 2025		Jahresrechnung 2024	
		Aufwand	Ertrag	Aufwand	Ertrag	Aufwand	Ertrag
4033.00	Hundesteuern		35'000		35'000		34'100.00
93	Finanz- und Lastenausgleich		695'692		746'661		1'050'200.00
	Nettoergebnis	695'692		746'661		1'050'200.00	
930	Finanz- und Lastenausgleich		695'692		746'661		1'050'200.00
	Nettoergebnis	695'692		746'661		1'050'200.00	
9300	Finanz- und Lastenausgleich		695'692		746'661		1'050'200.00
	Nettoergebnis	695'692		746'661		1'050'200.00	
4621.50	Beitrag Ressourcenausgleich		474'855		487'980		693'908.00
4621.60	Lastenausgleichsbeitrag Kanton		220'837		258'681		270'297.00
4621.61	Beitrag Gemeindeausgleich STAF 2020		0		0		85'995.00
96	Vermögens- und Schuldenverwaltung	211'900	129'600	108'000	114'400	127'966.56	143'235.18
	Nettoergebnis		82'300	6'400		15'268.62	
961	Zinsen	211'800	119'500	107'900	104'300	127'966.56	132'107.18
	Nettoergebnis		92'300		3'600	4'140.62	
9610	Zinsen	211'800	119'500	107'900	104'300	127'966.56	132'107.18
	Nettoergebnis		92'300		3'600	4'140.62	
3130.00	Provisionen	0		0		4'000.00	
3400.00	Verzinsung laufende Verbindlichkeiten	300		300		0.00	
3401.00	Verzinsung kurzfristige Finanzverbindlichkeiten	1'000		1'000		294.75	
3406.00	Verzinsung langfristige Finanzverbindlichkeiten	150'000		85'000		64'818.90	
3499.00	Vergütungszinsen auf Steuern	8'000		5'000		8'387.91	
3940.71	Interne Verrechnung kalk. Zinsen SF Wasser	3'000		500		2'964.00	
3940.72	Interne Verrechnung kalk. Zinsen SF Abwasser	45'000		15'000		42'865.00	
3940.73	Interne Verrechnung kalk. Zinsen SF Abfall	4'500		1'100		4'636.00	
4400.00	Zinsen flüssige Mittel		0		0		154.36
4401.00	Zinsen auf Steuerguthaben		110'000		100'000		122'950.82
4407.00	Zinsen langfristige Finanzanlagen		250		250		0.00
4407.01	Zinsen Genossenschaftsanteile Alterswohnungen		2'250		2'250		2'250.00
4940.15	Interne Verrechnung kalk. Zinsen SF Feuerwehr		7'000		1'800		6'752.00
963	Liegenschaften des Finanzvermögens	100	10'100	100	10'100		11'128.00
	Nettoergebnis	10'000		10'000		11'128.00	

Erfolgsrechnung

Einzelkonten nach Funktionen		Budget 2026		Budget 2025		Jahresrechnung 2024	
		Aufwand	Ertrag	Aufwand	Ertrag	Aufwand	Ertrag
9630	Liegenschaften des Finanzvermögens	100	10'100	100	10'100		11'128.00
	Nettoergebnis	10'000		10'000		11'128.00	
3181.00	Tatsächliche Forderungsverluste	100		100			
4430.00	Pachtzinse Liegenschaften FV		3'500		3'500		3'562.00
4430.01	Baurechtszinsen Gen. Alterswohnungen		6'600		6'600		7'566.00
97	Rückverteilungen		3'000		2'500		3'226.30
	Nettoergebnis	3'000		2'500		3'226.30	
971	Rückverteilungen aus CO2-Abgabe		3'000		2'500		3'226.30
	Nettoergebnis	3'000		2'500		3'226.30	
9710	Rückverteilungen aus CO2-Abgabe		3'000		2'500		3'226.30
	Nettoergebnis	3'000		2'500		3'226.30	
4699.10	Rückverteilung CO2-Abgabe		3'000		2'500		3'226.30
Total Aufwand/Ertrag		20'931'807	19'730'628	20'485'399	18'494'417	19'307'299.32	17'921'280.66
Ertragsüberschuss							
Aufwandüberschuss			1'201'179		1'990'982		1'386'018.66
Total		20'931'807	20'931'807	20'485'399	20'485'399	19'307'299.32	19'307'299.32

Erfolgsrechnung

Sachgruppengliederung		Budget 2026		Budget 2025		Jahresrechnung 2024	
		Aufwand	Ertrag	Aufwand	Ertrag	Aufwand	Ertrag
3	Aufwand	20'901'807		20'485'399		19'307'299.32	
30	Personalaufwand	7'045'375		6'651'170		6'353'983.53	
300	Behörden und Kommissionen	321'400		301'000		268'218.30	
3000	Löhne Tag- und Sitzungsgelder an Behörden und Kommissionen	251'400		236'000		202'551.05	
3001	Vergütungen an Behörden und Kommissionen (nicht zum massgebenden	70'000		65'000		65'667.25	
301	Löhne des Verwaltungs- und Betriebspersonals	1'979'080		1'932'590		1'890'137.25	
3010	Löhne des Verwaltungs- und Betriebspersonals	1'979'080		1'932'590		1'890'137.25	
302	Löhne der Lehrpersonen	3'555'000		3'303'000		3'155'516.85	
3020	Löhne der Lehrpersonen	3'555'000		3'303'000		3'155'516.85	
305	Arbeitgeberbeiträge	1'107'395		1'030'980		976'515.90	
3050	AG-Beiträge AHV, IV, EO, ALV, Verwaltungskosten	450'500		427'520		400'569.10	
3052	AG-Beiträge an Pensionskassen	603'800		555'720		535'416.65	
3053	AG-Beiträge an Unfallversicherungen	10'325		10'005		9'785.10	
3055	AG-Beiträge an Krankentaggeldversicherungen	42'770		37'735		30'745.05	
309	Übriger Personalaufwand	82'500		83'600		63'595.23	
3090	Aus- und Weiterbildung des Personals	70'200		69'200		54'310.43	
3091	Personalwerbung	2'400		3'800		2'246.80	
3099	Übriger Personalaufwand	9'900		10'600		7'038.00	
31	Sach- und übriger Betriebsaufwand	3'452'414		3'640'101		3'326'287.57	
310	Material- und Warenaufwand	419'700		427'050		369'603.21	
3100	Büromaterial	9'400		10'900		6'002.46	
3101	Betriebs-, Verbrauchsmaterial	136'150		136'900		123'288.01	
3102	Drucksachen, Publikationen	76'250		80'200		66'094.88	
3103	Fachliteratur, Zeitschriften	5'750		7'950		5'805.41	
3104	Lehrmittel	189'800		188'800		167'153.90	

Erfolgsrechnung

Sachgruppengliederung		Budget 2026		Budget 2025		Jahresrechnung 2024	
		Aufwand	Ertrag	Aufwand	Ertrag	Aufwand	Ertrag
3105	Lebensmittel	550		500		505.40	
3106	Medizinisches Material	1'800		1'800		753.15	
311	Nicht aktivierbare Anlagen	303'361		271'671		227'139.72	
3110	Büromöbel und -geräte	32'500		30'800		28'584.66	
3111	Maschinen, Geräte und Fahrzeuge	146'850		143'360		108'542.95	
3112	Kleider, Wäsche, Vorhänge	21'000		20'500		14'371.70	
3113	Hardware	47'900		46'900		41'007.94	
3118	Immaterielle Anlagen	47'111		30'111		34'632.47	
3119	Übrige nicht aktivierbare Anlagen	8'000		0		0.00	
312	Ver- und Entsorgung Liegenschaften VV	340'300		343'250		372'756.11	
3120	Ver- und Entsorgung Liegenschaften VV	340'300		343'250		372'756.11	
313	Dienstleistungen und Honorare	838'000		837'690		851'444.48	
3130	Dienstleistungen Dritter	584'930		555'770		538'326.86	
3131	Planungen und Projektierungen Dritter	76'000		126'600		111'539.82	
3132	Honorare externe Berater, Gutachter, Fachexperten etc.	59'200		44'200		88'134.35	
3133	Informatik-Nutzungsaufwand	54'500		49'000		50'744.05	
3134	Sachversicherungsprämien	60'090		58'840		59'498.40	
3137	Steuern und Abgaben	3'280		3'280		3'201.00	
314	Baulicher und betrieblicher Unterhalt	1'116'650		1'089'000		989'311.47	
3140	Unterhalt Grundstücke	156'000		158'000		96'679.75	
3141	Unterhalt Strassen / Verkehrswege	364'000		351'000		243'901.03	
3142	Unterhalt Wasserbau	70'000		63'000		60'167.25	
3143	Unterhalt übrige Tiefbauten	210'000		213'000		214'267.46	
3144	Unterhalt Hochbauten, Gebäude	316'650		304'000		374'295.98	
315	Unterhalt Mobilien und immaterielle Anlagen	163'000		183'100		196'631.83	
3150	Unterhalt Büromöbel und -geräte	8'500		8'500		5'005.75	
3151	Unterhalt Apparate, Maschinen, Geräte, Fahrzeuge, Werkzeuge	95'300		81'800		67'056.84	
3153	Informatik-Unterhalt (Hardware)	500		500		0.00	
3158	Unterhalt immaterielle Anlagen	56'700		89'800		123'409.09	

Erfolgsrechnung

Sachgruppengliederung		Budget 2026		Budget 2025		Jahresrechnung 2024	
		Aufwand	Ertrag	Aufwand	Ertrag	Aufwand	Ertrag
3159	Unterhalt übrige mobile Anlagen	2'000		2'500		1'160.15	
316	Mieten, Leasing, Pachten, Benützungsgebühren	57'050		57'050		38'266.90	
3160	Miete und Pacht Liegenschaften	39'050		39'050		29'500.65	
3162	Raten für operatives Leasing/Mietleasing	18'000		18'000		8'766.25	
317	Spesenentschädigungen	86'600		94'340		74'226.22	
3170	Reisekosten und Spesen	74'600		82'340		64'909.50	
3171	Exkursionen, Schulreisen und Lager	12'000		12'000		9'316.72	
318	Wertberichtigungen auf Forderungen	-10'150		194'850		99'514.73	
3180	Wertberichtigungen auf Forderungen	-180'000		25'000		-238'443.55	
3181	Tatsächliche Forderungsverluste	169'850		169'850		337'958.28	
319	Verschiedener Betriebsaufwand	137'903		142'100		107'392.90	
3192	Abgeltung von Rechten	14'000		14'000		13'963.60	
3199	Übriger Betriebsaufwand	123'903		128'100		93'429.30	
33	Abschreibungen Verwaltungsvermögen	540'239		827'336		654'228.20	
330	Sachanlagen VV	464'933		709'362		586'470.30	
3300	Planmässige Abschreibungen Sachanlagen	464'933		709'362		586'470.30	
332	Abschreibungen immaterielle Anlagen	75'306		117'974		67'757.90	
3320	Planmässige (ordentliche) Abschreibungen immaterielle Anlagen	75'306		117'974		67'757.90	
34	Finanzaufwand	159'300		91'300		73'501.56	
340	Zinsaufwand	151'300		86'300		65'113.65	
3400	Verzinsung laufende Verbindlichkeiten	300		300		0.00	
3401	Verzinsung kurzfristige Finanzverbindlichkeiten	1'000		1'000		294.75	
3406	Verzinsung langfristige Finanzverbindlichkeiten	150'000		85'000		64'818.90	
349	Verschiedener Finanzaufwand	8'000		5'000		8'387.91	

Erfolgsrechnung

Sachgruppengliederung		Budget 2026		Budget 2025		Jahresrechnung 2024	
		Aufwand	Ertrag	Aufwand	Ertrag	Aufwand	Ertrag
3499	Übriger Finanzaufwand	8'000		5'000		8'387.91	
35	Einlagen in Fonds und Spezialfinanzierungen	9'550		59'527		120'360.18	
351	Einlagen in Fonds und Spezialfinanzierungen im Eigenkapital	9'550		59'527		120'360.18	
3510	Einlagen in Spezialfinanzierungen EK	9'550		59'527		120'360.18	
36	Transferaufwand	9'398'639		8'941'475		8'481'692.83	
361	Entschädigungen an Gemeinwesen	3'924'540		3'885'580		3'507'652.38	
3611	Entschädigungen an den Kanton	317'800		363'150		357'646.57	
3612	Entschädigungen an Gemeinden und Zweckverbände	3'606'740		3'522'430		3'150'005.81	
363	Beiträge an Gemeinwesen und Dritte	5'435'545		5'017'491		4'936'236.00	
3631	Beiträge an den Kanton	2'005'655		1'826'351		1'796'965.05	
3632	Beiträge an Gemeinden und Zweckverbände	2'892'280		2'655'350		2'598'051.50	
3634	Beiträge an öffentliche Unternehmungen	83'800		78'200		81'950.10	
3635	Beiträge an private Unternehmungen	20'000		90'000		92'655.10	
3636	Beiträge an private Organisationen ohne Erwerbszweck	394'810		350'590		352'468.10	
3637	Beiträge an private Haushalte	39'000		17'000		14'146.15	
366	Abschreibungen Investitionsbeiträge	38'554		38'404		37'804.45	
3660	Planmässige Abschreibungen Investitionsbeiträge	38'554		38'404		37'804.45	
39	Interne Verrechnungen	326'290		274'490		297'245.45	
391	Dienstleistungen	10'000		9'500		7'453.85	
3910	Interne Verrechnungen von Dienstleistungen	10'000		9'500		7'453.85	
393	Betriebs- und Verwaltungskosten	193'790		183'590		169'574.60	
3930	Interne Verrechnung von Betriebs- und Verwaltungskosten	193'790		183'590		169'574.60	
394	Zinsen und Finanzaufwand	59'500		18'400		57'217.00	
3940	Interne Verrechnung von Zinsen und Finanzaufwand	59'500		18'400		57'217.00	

Erfolgsrechnung

Sachgruppengliederung		Budget 2026		Budget 2025		Jahresrechnung 2024	
		Aufwand	Ertrag	Aufwand	Ertrag	Aufwand	Ertrag
399	Übrige interne Verrechnungen	63'000		63'000		63'000.00	
3990	Übrige interne Verrechnungen	63'000		63'000		63'000.00	
4	Ertrag		19'730'628		18'494'417		17'921'280.66
40	Fiskalertrag		13'485'500		12'305'500		11'539'350.52
400	Direkte Steuern natürliche Personen		11'690'500		10'460'500		10'157'941.07
4000	Einkommens-, Vermögenssteuern natürliche Personen		11'340'500		10'190'500		9'853'604.55
4002	Quellensteuer natürliche Personen		350'000		270'000		304'336.52
401	Direkte Steuern juristische Personen		1'200'000		1'350'000		716'504.85
4010	Gewinn- und Kapitalsteuern juristische Personen		1'200'000		1'350'000		716'504.85
402	Übrige Direkte Steuern		560'000		460'000		630'804.60
4022	Vermögensgewinnsteuern		560'000		460'000		630'804.60
403	Besitz- und Aufwandsteuern		35'000		35'000		34'100.00
4033	Hunde- und Reittiersteuer		35'000		35'000		34'100.00
41	Regalien und Konzessionen		162'000		172'000		153'742.65
412	Konzessionen		162'000		172'000		153'742.65
4120	Konzessionen		162'000		172'000		153'742.65
42	Entgelte		3'070'300		2'991'800		2'901'081.98
420	Ersatzabgaben		270'000		330'000		221'453.55
4200	Ersatzabgaben		270'000		330'000		221'453.55
421	Gebühren für Amtshandlungen		56'200		60'200		52'850.90
4210	Gebühren für Amtshandlungen		56'200		60'200		52'850.90
423	Schul- und Kursgelder		78'000		78'000		82'379.50

Erfolgsrechnung

Sachgruppengliederung		Budget 2026		Budget 2025		Jahresrechnung 2024	
		Aufwand	Ertrag	Aufwand	Ertrag	Aufwand	Ertrag
4230	Schulgelder		78'000		78'000		82'379.50
424	Benützungsgebühren und Dienstleistungen		2'189'000		2'061'000		2'091'737.99
4240	Benützungsgebühren und Dienstleistungen		2'189'000		2'061'000		2'091'737.99
425	Erlös aus Verkäufen		74'300		79'300		42'130.60
4250	Verkäufe		74'300		79'300		42'130.60
426	Rückerstattungen und Kostenbeteiligungen		401'700		382'200		410'429.44
4260	Rückerstattungen und Kostenbeteiligungen Dritter		401'700		382'200		410'429.44
427	Bussen		100		100		0.00
4270	Bussen		100		100		0.00
429	Übrige Entgelte		1'000		1'000		100.00
4290	Übrige Entgelte		1'000		1'000		100.00
44	Finanzertrag		221'400		213'400		236'529.18
440	Zinsertrag		112'500		102'500		125'355.18
4400	Zinsen flüssige Mittel		0		0		154.36
4401	Zinsen Forderungen und Kontokorrente		110'000		100'000		122'950.82
4407	Zinsen langfristige Finanzanlagen		2'500		2'500		2'250.00
443	Liegenschaftenertrag FV		10'100		10'100		11'128.00
4430	Pacht- und Mietzinse Liegenschaften FV		10'100		10'100		11'128.00
445	Finanzertrag aus Darlehen und Beteiligungen des VV		55'000		67'000		67'200.00
4451	Erträge aus Beteiligungen VV		55'000		67'000		67'200.00
447	Liegenschaftenertrag VV		43'800		33'800		32'846.00
4470	Pacht- und Mietzinse Liegenschaften VV		39'160		29'160		29'160.00
4472	Vergütung für Benützungen Liegenschaften VV		2'000		2'000		1'046.00
4479	Übrige Erträge Liegenschaften VV		2'640		2'640		2'640.00

Erfolgsrechnung

Sachgruppengliederung		Budget 2026		Budget 2025		Jahresrechnung 2024	
		Aufwand	Ertrag	Aufwand	Ertrag	Aufwand	Ertrag
45	Entnahmen aus Fonds und Spezialfinanzierungen		158'946		305'533		192'956.43
450	Entnahmen aus Fonds und Spezialfinanzierungen im Fremdkapital		12'850		18'360		15'900.40
4501	Entnahmen aus Fonds des FK		12'850		18'360		15'900.40
451	Entnahmen aus Fonds und Spezialfinanzierungen im Eigenkapital		146'096		287'173		177'056.03
4510	Entnahmen aus Spezialfinanzierungen des EK		146'096		287'173		177'056.03
46	Transferertrag		2'306'692		2'231'694		2'600'374.45
461	Entschädigungen von Gemeinwesen		33'500		30'500		31'995.20
4611	Entschädigungen vom Kanton		5'500		5'500		5'866.00
4612	Entschädigungen von Gemeinden und Zweckverbänden		28'000		25'000		26'129.20
462	Finanz- und Lastenausgleich		695'692		746'661		1'050'200.00
4621	Beitrag Finanz- und Lastenausgleich		695'692		746'661		1'050'200.00
463	Beiträge von Gemeinwesen und Dritten		1'574'500		1'452'033		1'514'952.95
4630	Beiträge vom Bund		5'800		5'800		5'800.00
4631	Beiträge vom Kanton		1'566'000		1'443'533		1'506'452.95
4632	Beiträge von Gemeinden und Zweckverbänden		2'700		2'700		2'700.00
469	Verschiedener Transferertrag		3'000		2'500		3'226.30
4699	Rückverteilungen		3'000		2'500		3'226.30
49	Interne Verrechnungen		325'790		274'490		297'245.45
491	Dienstleistungen		86'500		86'500		80'453.85
4910	Interne Verrechnung von Dienstleistungen		86'500		86'500		80'453.85
493	Betriebs- und Verwaltungskosten		116'790		106'590		96'574.60
4930	Interne Verrechnung von Betriebs- und Verwaltungskosten		116'790		106'590		96'574.60
494	Interne Verrechnungen von Zinsen und Finanzaufwand		59'500		18'400		57'217.00

Erfolgsrechnung

Sachgruppengliederung		Budget 2026		Budget 2025		Jahresrechnung 2024	
		Aufwand	Ertrag	Aufwand	Ertrag	Aufwand	Ertrag
4940	Interne Verrechnung von Zinsen und Finanzaufwand		59'500		18'400		57'217.00
499	Übrige interne Verrechnungen		63'000		63'000		63'000.00
4990	Übrige interne Verrechnungen		63'000		63'000		63'000.00
Total Aufwand / Ertrag		20'931'807	19'730'628	20'485'399	18'494'417	19'307'299.32	17'921'280.66
Ertragsüberschuss							
Aufwandüberschuss			1'201'179		1'990'982		1'386'018.66
Total		20'931'807	20'931'807	20'485'399	20'485'399	19'307'299.32	19'307'299.32

Investitionsrechnung

Investitionsrechnung

Funktionale Gliederung		Budget 2026		Budget 2025		Jahresrechnung 2024	
		Ausgaben	Einnahmen	Ausgaben	Einnahmen	Ausgaben	Einnahmen
0	Allgemeine Verwaltung	0.00	0.00	0.00	0.00	0.00	0.00
	Nettoergebnis		0.00		0.00		0.00
1	Öffentliche Ordnung und Sicherheit, Verteidigung	20'000.00	0.00	0.00	65'000.00	82'698.35	0.00
	Nettoergebnis		20'000.00		65'000.00		82'698.35
2	Bildung	0.00	0.00	2'285'000.00	40'000.00	590'380.33	69'168.45
	Nettoergebnis		0.00		2'245'000.00		521'211.88
3	Kultur, Sport und Freizeit	130'000.00	0.00	50'000.00	0.00	275'203.10	2'578.00
	Nettoergebnis		130'000.00		50'000.00		272'625.10
6	Verkehr	397'000.00	0.00	700'000.00	0.00	341'353.60	644.00
	Nettoergebnis		397'000.00		700'000.00		340'709.60
7	Umweltschutz und Raumordnung	2'438'000.00	470'000.00	2'130'000.00	190'000.00	1'197'471.35	642'520.73
	Nettoergebnis		1'968'000.00		1'940'000.00		554'950.62
Total Ausgaben / Einnahmen		2'985'000.00	470'000.00	5'165'000.00	295'000.00	2'487'106.73	714'911.18
Einnahmenüberschuss / Nettoinvestitionen			2'515'000.00		4'870'000.00		1'772'195.55
Total		2'985'000.00	2'985'000.00	5'165'000.00	5'165'000.00	2'487'106.73	2'487'106.73

Investitionsrechnung Verwaltungsvermögen

Investitionsrechnung, Sachgruppen		Budget 2026	Budget 2025	Jahresrechnung 2024
Investitionsausgaben				
50	Sachanlagen	2'835'000.00	5'065'000.00	2'483'634.65
52	Immaterielle Anlagen	150'000.00	100'000.00	3'472.08
54	Darlehen	0.00	0.00	0.00
55	Beteiligungen und Grundkapitalien	0.00	0.00	0.00
56	Eigene Investitionsbeiträge	0.00	0.00	0.00
Total Investitionsausgaben		2'985'000.00	5'165'000.00	2'487'106.73
Investitionseinnahmen				
60	Übertragung von Sachanlagen in das Finanzvermögen	0.00	0.00	0.00
62	Übertragung immaterielle Anlagen	0.00	0.00	0.00
63	Investitionsbeiträge für eigene Rechnung	470'000.00	295'000.00	714'911.18
64	Rückzahlung von Darlehen	0.00	0.00	0.00
65	Übertragung von Beteiligungen	0.00	0.00	0.00
66	Rückzahlung eigener Investitionsbeiträge	0.00	0.00	0.00
Total Investitionseinnahmen		470'000.00	295'000.00	714'911.18
Investitionen				
Total Investitionsausgaben		2'985'000.00	5'165'000.00	2'487'106.73
Total Investitionseinnahmen		470'000.00	295'000.00	714'911.18
592	Übertrag Einnahmenüberschuss in ER	0.00	0.00	0.00
Nettoinvestitionen (-) / Einnahmenüberschuss (+)		-2'515'000.00	-4'870'000.00	-1'772'195.55

Investitionsrechnung

Investitionsrechnung, Einzelkonten		Budget 2026		Budget 2025		Jahresrechnung 2024	
		Ausgaben	Einnahmen	Ausgaben	Einnahmen	Ausgaben	Einnahmen
1	ÖFFENTLICHE ORDNUNG UND SICHERHEIT, VERTEIDIGUNG	20'000	0	0	65'000	82'698.35	0.00
15	Feuerwehr	20'000	0	0	65'000	82'698.35	0.00
150	Feuerwehr	20'000	0	0	65'000	82'698.35	0.00
1501	Feuerwehr SF	20'000	0	0	65'000	82'698.35	0.00
5045.00	Hochbauten Feuerwehr SF	20'000		0		82'698.35	
INV00101	Umbau Feuerwehrmagazin	20'000		0		82'698.35	
6340.00	Beitrag SGV		0		65'000		0.00
INV00101	Umbau Feuerwehrmagazin		0		65'000		0.00
2	BILDUNG	0	0	2'285'000	40'000	590'380.33	69'168.45
21	Volksschule	0	0	2'285'000	40'000	590'380.33	69'168.45
217	Schulliegenschaften	0	0	2'285'000	40'000	590'380.33	69'168.45
2170	Schulliegenschaften	0	0	2'285'000	40'000	590'380.33	69'168.45
5040.00	Hochbauten allgemein	0		2'205'000		584'063.28	
INV00002	Dachsanierung SH 70 2. Etappe	0		0		891.85	
INV00056	Velo- und Mofaunterstände SH 70/07	0		55'000		0.00	
INV00098	PV-Anlage Schule / Dachsanierung SH53	0		0		583'171.43	
INV00123	Bau Schulraumprovisorium	0		2'150'000		0.00	
5060.00	Anschaffung Mobilien, Maschinen, Fahrzeuge	0		80'000		6'317.05	
INV00111	Ergänzung Spielplatz Süd Schulhaus 53	0		80'000		6'317.05	
6300.00	Investitionsbeiträge vom Bund		0		0		69'168.45
INV00098	PV-Anlage Schule / Dachsanierung SH53		0		0		69'168.45
6360.00	Investitionsbeiträge private Organisationen o/Erwerbscharakter		0		40'000		0.00
INV00111	Ergänzung Spielplatz Süd Schulhaus 53		0		40'000		0.00
3	KULTUR, SPORT UND FREIZEIT, KIRCHE	130'000	0	50'000	0	275'203.10	2'578.00

Investitionsrechnung

Investitionsrechnung, Einzelkonten		Budget 2026		Budget 2025		Jahresrechnung 2024	
		Ausgaben	Einnahmen	Ausgaben	Einnahmen	Ausgaben	Einnahmen
34	Sport und Freizeit	130'000	0	50'000	0	275'203.10	2'578.00
341	Sport	130'000	0	50'000	0	275'203.10	2'578.00
3414	Sportplätze	50'000		0		81'572.80	
5010.00	Wege / Beleuchtung	50'000		0		81'572.80	
INV00112	Ersatz Bodenbelag Sportplatz	0		0		81'572.80	
INV00134	Ersatz Beleuchtung Platz B	50'000		0		0.00	
3416	Mehrzweckhalle	80'000	0	50'000	0	193'630.30	2'578.00
5040.00	Hochbauten allgemein	80'000		50'000		111'539.15	
INV00100	Ersatz Beleuchtung Mehrzweckhalle	0		0		111'539.15	
INV00124	Ertüchtigung Bühnentechnik MZH	0		50'000		0.00	
INV00135	Sanierung Nasszellen MZH	80'000		0		0.00	
5060.00	Möbilien, Maschinen, Fahrzeuge	0		0		82'091.15	
INV00113	Ersatz Tische MZH	0		0		82'091.15	
6360.00	Investitionsbeiträge private Organisationen o/Erwerbscharakter		0		0		2'578.00
INV00100	Ersatz Beleuchtung Mehrzweckhalle		0		0		2'578.00
6	VERKEHR	397'000	0	700'000	0	341'353.60	644.00
61	Strassenverkehr	397'000	0	700'000	0	341'353.60	644.00
615	Gemeindestrassen	397'000	0	700'000	0	341'353.60	644.00
6150	Gemeindestrassen	397'000	0	700'000	0	341'353.60	644.00
5010.00	Strassen / Verkehrswege	397'000		700'000		341'353.60	
INV00066	Sanierung Waldstrassen	0		0		22'885.55	
INV00085	Planung Sanierung Kreuzstrasse	0		0		7'440.00	
INV00086	Sanierung Kreuzstrasse	150'000		500'000		200'149.45	
INV00087	Zufahrt Parkplatz Kindergarten	0		0		83'441.35	
INV00103	Planung Sanierung Schmiedenstrasse	5'000		20'000		25'063.70	
INV00104	Planung EWG Hauptstr./Oltnenstrasse	10'000		20'000		0.00	
INV00114	Erschliessung Unterschachen	232'000		160'000		2'373.55	

Investitionsrechnung

Investitionsrechnung, Einzelkonten		Budget 2026		Budget 2025		Jahresrechnung 2024	
		Ausgaben	Einnahmen	Ausgaben	Einnahmen	Ausgaben	Einnahmen
6310.00	Beitrag Kanton		0		0		644.00
INV00066	Sanierung Waldstrassen		0		0		644.00
7	UMWELTSCHUTZ UND RAUMORDNUNG	2'513'000	470'000	2'130'000	190'000	1'197'471.35	642'520.73
71	Wasserversorgung	588'000	70'000	825'000	40'000	360'764.76	132'168.90
710	Wasserversorgung	588'000	70'000	825'000	40'000	360'764.76	132'168.90
7101	Wasserversorgung SF	588'000	70'000	825'000	40'000	360'764.76	132'168.90
5031.00	Tiefbauten Wasserversorgung SF	588'000		775'000		205'894.47	
INV00094	PW-Inseli / O3-Anlage	0		0		54'553.11	
INV00095	Ausbau Löschwasser Bösch	160'000		160'000		0.00	
INV00096	Planung Ersatz WL Kreuzstrasse	0		0		3'381.45	
INV00097	Ersatz WL Kreuzstrasse	50'000		250'000		99'817.30	
INV00102	Planung Schutz PW Insel Zone 1+2	0		0		9'771.37	
INV00104	Planung EWG Hauptstr./Oltnenstrasse	0		40'000		29'662.82	
INV00109	Planung Ersatz WL Schmiedenstrasse	25'000		15'000		8'708.42	
INV00119	PW Inseli, Druckleitung Pumpwerk	0		70'000		0.00	
INV00120	Funk-Wasseruhren	110'000		110'000		0.00	
INV00121	Erschliessung WL Unterschachen	124'000		100'000		0.00	
INV00122	WL Haupt-/Oltnenstrasse	0		30'000		0.00	
INV00128	Umlegung Wasserleitung Auenpark (CPV/CAP)	44'000		0		0.00	
INV00133	San. Reservoir Dorf u. obere Zone 1. Etappe	75'000		0		0.00	
5061.00	Mobilien, Maschinen, Fahrzeuge Wasserversorgung SF	0		50'000		154'870.29	
INV00093	Notstromversorgung PW Inseli/Reservoir Dorf	0		50'000		154'870.29	
6310.00	Beiträge SGV		0		0		25'098.00
INV00072	Ersatz WL Schlossmattstrasse		0		0		25'098.00
6370.00	Wasseranschlussgebühren		70'000		40'000		104'519.15
INV00038	Wasseranschlussgebühren		70'000		40'000		104'519.15
6372.00	Kostenvorschüsse		0		0		2'551.75
INV00097	Ersatz WL Kreuzstrasse		0		0		2'551.75
72	Abwasserbeseitigung	1'925'000	400'000	1'305'000	150'000	836'706.59	510'351.83

Investitionsrechnung

Investitionsrechnung, Einzelkonten		Budget 2026		Budget 2025		Jahresrechnung 2024	
		Ausgaben	Einnahmen	Ausgaben	Einnahmen	Ausgaben	Einnahmen
720	Abwasserbeseitigung	1'925'000	400'000	1'305'000	150'000	836'706.59	510'351.83
7201	Abwasserbeseitigung SF	1'925'000	400'000	1'305'000	150'000	836'706.59	510'351.83
5032.00	Tiefbauten Abwasserbeseitigung SF	1'775'000		1'205'000		833'234.51	
INV00088	Kanalsanierungen 2023	0		0		52'772.29	
INV00090	Planung Kanalisation Kreuzstrasse	0		0		2'864.34	
INV00091	Ersatz Kanalisation Kreuzstrasse	50'000		300'000		300'358.75	
INV00104	Planung EWG Hauptstr./Oltnerstrasse	0		40'000		76'928.40	
INV00105	Planung Ersatz Kanalisation Schmiedenstr.	95'000		65'000		97'859.58	
INV00106	Planung RA Kreuzstr./Hauptstrasse	0		0		23'545.00	
INV00107	Kanalsanierungen 2024	0		50'000		197'134.55	
INV00108	Schachtsanierungen 2024	0		0		67'529.23	
INV00115	Schachtsanierungen 2025	0		50'000		0.00	
INV00116	Kanalsanierungen 2025	50'000		200'000		0.00	
INV00117	Erschliessung Kanalisation Unterschachen	1'124'000		440'000		14'242.37	
INV00118	Kanalisation Haupt-/Oltnerstrasse	0		60'000		0.00	
INV00126	Umlegung Kanalisation Auenpark (CPV/CAP)	206'000		0		0.00	
INV00127	Erneuerung Kanalisation Auenpark (KT EWEG)	50'000		0		0.00	
INV00131	Schachtsanierungen 2026	50'000		0		0.00	
INV00132	Kanalsanierungen 2026	150'000		0		0.00	
5292.00	Übrige immaterielle Anlagen Abwasserbeseitigung SF	150'000		100'000		3'472.08	
INV00069	GEP, GIS-Datenaufbereitung	0		0		1'958.89	
INV00092	Erneuerung GEP	150'000		100'000		1'513.19	
6370.00	Kanalisationsanschlussgebühren		400'000		150'000		510'351.83
INV00049	Kanalisationsanschlussgebühren		400'000		150'000		510'351.83
Total Ausgaben / Einnahmen		3'060'000	470'000	5'165'000	295'000	2'487'106.73	714'911.18
Ausgabenüberschuss			2'590'000		4'870'000		1'772'195.55
Total		3'060'000	3'060'000	5'165'000	5'165'000	2'487'106.73	2'487'106.73

Investitionsrechnung

Sachgruppengliederung		Budget 2026		Budget 2025		Jahresrechnung 2024	
		Ausgaben	Einnahmen	Ausgaben	Einnahmen	Ausgaben	Einnahmen
5	Investitionsausgaben	3'455'000		5'460'000.00		3'202'017.91	
50	Sachanlagen	2'835'000		5'065'000		2'483'634.65	
501	Strassen / Verkehrswege	447'000		700'000		422'926.40	
5010	Strassen / Verkehrswege	447'000		700'000		422'926.40	
503	Tiefbau	2'288'000		1'980'000		1'039'128.98	
5031	Tiefbauten Wasserversorgung SF	513'000		775'000		205'894.47	
5032	Tiefbauten Abwassebeseitigung SF	1'775'000		1'205'000		833'234.51	
504	Hochbauten	100'000		2'255'000		778'300.78	
5040	Hochbauten allgemein	80'000		2'255'000		695'602.43	
5045	Hochbauten Feuerwehr SF	20'000				82'698.35	
506	Mobilien, Maschinen, Fahrzeuge	0		130'000		243'278.49	
5060	Mobilien, Maschinen, Fahrzeuge	0		80'000		88'408.20	
5061	Mobilien, Maschinen, Fahrzeuge Wasserversorgung SF	0		50'000		154'870.29	
52	Immaterielle Anlagen	150'000		100'000		3'472.08	
529	Übrige Immaterielle Anlagen	150'000		100'000		3'472.08	
5292	Übrige immaterielle Anlagen Abwasserbeseitigung SF	150'000		100'000		3'472.08	
59	Übertrag an Bilanz	470'000		295'000		714'911.18	
590	Passivierungen	470'000		295'000		714'911.18	
5900	Passivierte Einnahmen	470'000		295'000		714'911.18	
6	Investitionseinnahmen		3'455'000		5'460'000		3'202'017.91
63	Investitionsbeiträge für eigene Rechnung		470'000		295'000		714'911.18
630	Bund		0		0		69'168.45
6300	Investitionsbeiträge vom Bund		0		0		69'168.45
631	Kanton		0		0		25'742.00
6310	Investitionsbeiträge vom Kanton		0		0		25'742.00

Investitionsrechnung

Sachgruppengliederung		Budget 2026		Budget 2025		Jahresrechnung 2024	
		Ausgaben	Einnahmen	Ausgaben	Einnahmen	Ausgaben	Einnahmen
634	Öffentliche Unternehmungen		0		65'000		0.00
6340	Investitionsbeiträge vom von öffentliche Unternehmungen		0		65'000		0.00
636	Privaten Organisationen ohne Erwerbscharakter		0		40'000		2'578.00
6360	Investitionsbeiträge von privaten Organisationen o/Erwerbscharakter		0		40'000		2'578.00
637	Private Haushalte		470'000		190'000		617'422.73
6370	Ausschlussgebühren		470'000		190'000		614'870.98
6372	Kostenvorschüsse						2'551.75
69	Übertrag an Bilanz		2'985'000		5'165'000		2'487'106.73
690	Aktivierungen		2'985'000		5'165'000		2'487'106.73
6900	Aktivierung Ausgaben		2'985'000		5'165'000		2'487'106.73

Anhang zum Budget

Anhang

Ausweis Bestimmung Werterhalt

A7.1 Ausweis Wiederbeschaffungswert und Bestimmung Pflichteinlage Werterhalt Wasserversorgung							
Anlagekategorie	Wiederbeschaffungswert 1.1.	Zuwachs	Wiederbeschaffungswert 31.12.	betriebswirtschaftliche Abschreibungen bzw. Werterhalt	Pflichteinlage Werterhalt SOLL vor Abschreibung	vorgenommene Abschreibungen	Betrag in Fr.
							Pflichteinlage Werterhalt IST
Wasserfassungen	380'400	0	380'400	0.5000%	1'902	0	1'902
Reservoirs	2'858'198	0	2'858'198	0.3750%	10'718	0	10'718
Pumpwerke	1'209'218	0	1'209'218	0.5000%	6'046	0	6'046
Wasseraufbereitung	119'750	0	119'750	0.7500%	898	0	898
Leitungsnetz/Hydranten	19'930'637	0	19'930'637	0.3125%	62'283	80'306	-18'023
Messtechnik	640'000	0	640'000	1.2500%	8'000	0	8'000
	25'138'203	0	25'138'203		89'848	80'306	9'542

A7.2 Ausweis Wiederbeschaffungswert und Bestimmung Pflichteinlage Werterhalt Abwasserbeseitigung							
Anlagekategorie	Wiederbeschaffungswert 1.1.	Zuwachs	Wiederbeschaffungswert 31.12.	betriebswirtschaftliche Abschreibungen bzw. Werterhalt	Pflichteinlage Werterhalt SOLL vor Abschreibung	vorgenommene Abschreibungen	Betrag in Fr.
							Pflichteinlage Werterhalt IST
Kanäle	21'330'000		21'330'000	0.3125%	66'656	111'260	-44'604
Sonderbauwerke			0	0.5000%	0	0	0
Kläranlage			0	0.7500%	0	0	0
	21'330'000	0	21'330'000				-44'604

Anhang

Abschreibungstabelle																
Konto / Anlage	Beschreibung	Ist-Anschaffungs-wert per 01.01.2025	Buchwert 01.01.2025	Zuwachs	Abgang	Anschaffungs-wert für Abschreibung 2025	Abschrei-bungs-Satz	bisherige Abschr.	Abschreibung 2025	Plan-Wert 31.12.2025 (Buchwert)	Zuwachs	Abgang	Anschaffungs-wert für Abschr. 2026	Abschrei-bungs-Satz	Abschreibung 2026	Plan-Wert 31.12.2026 (Buchwert)
HRM2:																
0290.3300.00	Ersatz Festtischgarnituren	50'103.75	50'103.75	0.00	0.00	50'103.75	12.50%	43'840.00	6'263	0.78	0.00	0.00	50'103.75	12.50%	0	0.78
	Ersatz Steuerung Heizung Schlosshof	49'877.80	49'877.80	0.00	0.00	49'877.80	3.03%	4'534.00	1'511	43'832.50	0.00	0.00	49'877.80	3.03%	1'511	42'321.21
	Ersatz Heizung alte Kanzlei	77'919.45	77'919.45	0.00	0.00	77'919.45	3.03%	7'067.00	2'361	68'491.49	0.00	0.00	77'919.45	3.03%	2'361	66'130.53
															3'872	
1501.3300.05	Mehrzweckfahrzeug Feuerwehr	84'258.75	84'258.75	0.00	0.00	84'258.75	6.67%	50'555.00	5'620	28'083.69	0.00	0.00	84'258.75	6.67%	5'620	22'463.63
	Sanierung Gebäudehülle FW-Magazin	57'792.70	57'792.70	0.00	0.00	57'792.70	3.03%	5'254.00	1'751	50'787.58	0.00	0.00	57'792.70	3.03%	1'751	49'036.46
	Umbau Feuerwehrmagazin	155'331.45	155'331.45	25'000.00	0.00	180'331.45	3.03%	6'986.00	5'464	167'881.41	20'000.00	0.00	200'331.45	3.03%	6'070	181'811.36
															13'441	
2170.3300.00	Sanierung Kindergartendach	133'300.05	133'300.05	0.00	0.00	133'300.05	3.03%	36'175.00	4'039	93'086.06	0.00	0.00	133'300.05	3.03%	4'043	89'043.06
	Flachdachsanie rung Aulatrakt	145'441.70	145'441.70	0.00	0.00	145'441.70	3.03%	35'259.00	4'407	105'775.82	0.00	0.00	145'441.70	3.03%	4'407	101'368.93
	Kauf / Sanierung Kapelle Hauptstrasse	772'735.30	772'735.30	0.00	0.00	772'735.30	3.03%	145'767.00	23'414	603'554.42	0.00	0.00	772'735.30	3.03%	22'431	581'123.42
	Abgasfilter Heizung Schule	79'282.15	79'282.15	0.00	0.00	79'282.15	3.03%	14'943.00	2'402	61'936.90	0.00	0.00	79'282.15	3.03%	2'402	59'534.65
	Dachsanie rung Schulhaus 70 1. Etappe	120'321.85	120'321.85	0.00	0.00	120'321.85	3.03%	22'386.00	3'646	94'290.10	0.00	0.00	120'321.85	3.03%	3'646	90'644.35
	Erneuerung 100 Meter-Rennbahn	43'976.00	43'976.00	0.00	0.00	43'976.00	2.50%	3'298.00	1'099	39'578.60	0.00	0.00	43'976.00	2.50%	1'099	38'479.20
	Dachsanie rung Schulhaus 70 2. Etappe	179'843.35	179'843.35	0.00	0.00	179'843.35	3.03%	10'895.00	5'449	163'499.10	0.00	0.00	179'843.35	3.03%	5'449	158'049.84
	PV-Anlage Schule / Dachsanie rung SH 53	551'367.83	0.00	5'000.00	0.00	556'367.83	3.03%	16'708.00	16'858	522'801.88	0.00	0.00	556'367.83	3.03%	16'858	505'943.94
	Ergänzung Spielplatz Süd Schulhaus 53	6'317.05	0.00	83'000.00	40'000.00	49'317.05	12.50%	0.00	6'165	43'152.42	0.00	0.00	49'317.05	12.50%	6'165	36'987.79
	Velo- und Mofaunterstände SH 70/07	0.00	0.00	22'000.00	0.00	22'000.00	3.03%	0.00	667	21'333.40	0.00	0.00	22'000.00	3.03%	667	20'666.80
	Schulraumprovisorium	0.00	0.00	2'580'000.00	0.00	2'580'000.00	3.03%	0.00	78'174	2'501'826.00	0.00	0.00	2'580'000.00	3.03%	78'174	2'423'652.00
															145'341	
2193.3300.00	Anschaffung Tablets Schule	52'867.80	52'867.80	0.00	0.00	52'867.80	25.00%	39'650.00	13'217	0.85	0.00	0.00	52'867.80	25.00%	0	0.85
3414.3300.00	Erneuerung Beleuchtung Hauptplatz Inseli	232'926.04	232'926.04	0.00	0.00	232'926.04	2.50%	29'558.00	5'823	197'544.89	0.00	0.00	232'926.04	2.50%	5'823	191'721.74
	Erneuerung roter Bodenbelag	81'572.80	81'572.80	15'546.00	0.00	97'118.80	2.50%	2'039.35	2'428	92'651.48	0.00	0.00	97'118.80	2.50%	2'428	90'223.51
	Erneuerung Beleuchtung Platz B Inseli	0.00	0.00	0.00	0.00	0.00	2.50%	0.00	0	0.00	50'000.00	0.00	50'000.00	2.50%	1'250	48'750.00
														9'501		
3416.3300.00	Ersatz Photovoltaikanlage MZH	96'065.75	96'065.75	0.00	0.00	96'065.75	3.03%	17'467.00	2'911	75'687.96	0.00	0.00	96'065.75	3.03%	2'911	72'777.17
	Ersatz Beleuchtung MZH	108'961.15	108'961.15	0.00	0.00	108'961.15	3.03%	3'302.00	3'302	102'357.63	0.00	0.00	108'961.15	3.03%	3'302	99'056.10
	Ersatz Tische HZH	82'091.15	82'091.15	0.00	0.00	82'091.15	12.50%	10'261.00	10'261	61'568.76	0.00	0.00	82'091.15	12.50%	10'261	51'307.36
	Ertüchtigung Bühnentechnik	0.00	0.00	50'000.00	0.00	50'000.00	3.03%	0.00	1'515	48'485.00	0.00	0.00	50'000.00	3.03%	1'515	46'970.00
	Sanierung Nasszellen	0.00	0.00	0.00	0.00	0.00	3.03%	0.00	0	0.00	80'000.00	0.00	80'000.00	3.03%	2'424	77'576.00
															20'413	
3290.3660.00	Beitrag an Pfadiheim-Neubau	180'000.00	180'000.00	0.00	0.00	180'000.00	3.03%	38'182.00	5'454	136'364.00	0.00	0.00	180'000.00	3.03%	5'455	130'909.00
6130.3660.00	Investitionsbeitrag Sanierung Hauptstrasse Wes	30'800.00	30'800.00	0.00	0.00	30'800.00	2.50%	6'603.70	781	23'415.30	0.00	0.00	30'800.00	2.50%	781	22'634.30
6150.3300.00	Neuerschliessung Zilempstrasse	178'976.90	178'976.90	0.00	0.00	178'976.90	2.50%	44'638.30	4'329	130'009.60	0.00	0.00	178'976.90	2.50%	4'329	125'680.60
	Ausbau Grienackerweg	23'289.10	23'289.10	0.00	0.00	23'289.10	2.50%	10'145.00	1'205	11'939.10	0.00	0.00	23'289.10	2.50%	1'205	10'734.10
	Deckbelag Jurastrasse u. Einlenker Leistenfabr.	320'498.30	320'498.30	0.00	0.00	320'498.30	2.50%	69'299.00	8'099	243'100.30	0.00	0.00	320'498.30	2.50%	8'099	235'001.30
	Sanierung Jurastrasse ob. Abschnitt	10'866.75	10'866.75	0.00	0.00	10'866.75	2.50%	2'122.00	273	8'471.75	0.00	0.00	10'866.75	2.50%	273	8'198.75

	Wendeplatz Rebenstrasse	421.15	421.15	0.00	0.00	421.15	2.50%	420.15	0	1.00	0.00	0.00	421.15	2.50%	0	1.00
	Verlängerung Rebenstrasse	-981.50	-981.50	0.00	0.00	-981.50	2.50%	-982.50	0	1.00	0.00	0.00	-981.50	2.50%	0	1.00
	Sanierung Neuweg	70'124.35	70'124.35	0.00	0.00	70'124.35	2.50%	14'497.00	1'794	53'833.35	0.00	0.00	70'124.35	2.50%	1'794	52'039.35
	Sanierung Bözachstrasse	371'921.65	371'921.65	0.00	0.00	371'921.65	2.50%	75'055.00	9'552	287'315.15	0.00	0.00	371'921.65	2.50%	9'552	277'763.65
	Sanierung Böschweg	151'974.20	151'974.20	0.00	0.00	151'974.20	2.50%	30'395.00	3'799	117'779.85	0.00	0.00	151'974.20	2.50%	3'799	113'980.49
	Sanierung Schachenstrasse	724'127.50	724'127.50	0.00	0.00	724'127.50	2.50%	116'671.00	18'408	589'048.50	0.00	0.00	724'127.50	2.50%	18'408	570'640.50
	Sanierung Birkenweg	91'500.07	91'500.07	0.00	0.00	91'500.07	2.50%	13'405.00	2'297	75'798.07	0.00	0.00	91'500.07	2.50%	2'297	73'501.07
	Sanierung Sandackerweg	82'532.65	82'532.65	0.00	0.00	82'532.65	2.50%	12'149.00	2'070	68'313.65	0.00	0.00	82'532.65	2.50%	2'070	66'243.65
	Sanierung Quellenstrasse	64'504.45	64'504.45	0.00	0.00	64'504.45	2.50%	11'104.00	1'723	51'677.90	0.00	0.00	64'504.45	2.50%	1'723	49'954.90
	Sanierung Sonneggweg	273'614.80	273'614.80	0.00	0.00	273'614.80	2.50%	32'805.00	6'840	233'969.43	0.00	0.00	273'614.80	2.50%	6'840	227'129.06
	Sanierung Römerstrasse	349'646.35	349'646.35	0.00	0.00	349'646.35	2.50%	40'708.00	8'741	300'197.19	0.00	0.00	349'646.35	2.50%	8'741	291'456.03
	Fussweg alte Leistenfabrik	61'750.00	61'750.00	0.00	0.00	61'750.00	2.50%	6'175.00	1'544	54'031.25	0.00	0.00	61'750.00	2.50%	1'544	52'487.50
	Sanierung Bachmattstrasse	195'421.50	195'421.50	0.00	0.00	195'421.50	2.50%	19'542.00	4'886	170'993.96	0.00	0.00	195'421.50	2.50%	4'886	166'108.43
	Sanierung Frohburgstrasse	141'093.40	141'093.40	0.00	0.00	141'093.40	2.50%	14'046.00	3'527	123'520.07	0.00	0.00	141'093.40	2.50%	3'527	119'992.73
	Sanierung Haldeneggstrasse	144'999.88	144'999.88	0.00	0.00	144'999.88	2.50%	10'875.00	3'625	130'499.88	0.00	0.00	144'999.88	2.50%	3'625	126'874.89
	Sanierung Mühelfeldstrasse	234'662.49	234'662.49	0.00	0.00	234'662.49	2.50%	17'575.00	5'867	211'220.93	0.00	0.00	234'662.49	2.50%	5'867	205'354.37
	Sanierung Inselweg	89'237.60	89'237.60	0.00	0.00	89'237.60	2.50%	6'629.00	2'231	80'377.66	0.00	0.00	89'237.60	2.50%	2'231	78'146.72
	Sanierung Waldstrasse	69'385.45	69'385.45	0.00	0.00	69'385.45	2.50%	3'793.00	1'735	63'857.81	0.00	0.00	69'385.45	2.50%	1'735	62'123.18
	Planung Sanierung Kreuzstrasse	58'871.70	58'871.70	0.00	0.00	58'871.70	2.50%	2'762.00	1'472	54'637.91	0.00	0.00	58'871.70	2.50%	1'472	53'166.12
	Sanierung Kreuzstrasse	200'149.45	200'149.45	770'000.00	0.00	970'149.45	2.50%	5'132.00	24'254	940'763.71	150'000.00	0.00	1'120'149.45	2.50%	28'004	1'062'759.98
	Schutz PW Insell Zone 1+2	0.00	0.00	50'000.00	0.00	50'000.00	2.50%	0.00	1'250	48'750.00	0.00	0.00	50'000.00	2.50%	1'250	47'500.00
	Zufahrt/Parkplatz Kindergarten	96'922.85	96'922.85	0.00	0.00	96'922.85	2.50%	2'423.00	2'423	92'076.78	0.00	0.00	96'922.85	2.50%	2'423	89'653.71
	Planung Schmiedenstrasse	25'063.70	25'063.70	0.00	0.00	25'063.70	2.50%	0.00	627	24'437.11	0.00	0.00	25'063.70	2.50%	627	23'810.52
	Erschliessung Unterschachen	2'373.55	2'373.55	17'000.00	0.00	19'373.55	2.50%	0.00	484	18'889.21	232'000.00	0.00	251'373.55	2.50%	6'284	244'604.87
	Planung EWG Hauptstr./Oltnerstrasse	0.00	0.00	20'000.00	0.00	20'000.00	2.50%	0.00	500	19'500.00	0.00	0.00	20'000.00	2.50%	500	19'000.00
															133'104	
6153.3300.00	Ersatzbeschaffung Kommunaltraktor	96'435.85	96'435.85	0.00	0.00	96'435.85	12.50%	36'164.00	12'054	48'217.37	0.00	0.00	96'435.85	12.50%	12'054	36'162.89
	Sanierung Gebäudehülle alter Werkhof	7'542.75	7'542.75	0.00	0.00	7'542.75	3.03%	686.00	229	6'628.20	0.00	0.00	7'542.75	3.03%	229	6'399.66
	E-Fahrzeug für Werkhof	56'081.50	56'081.50	0.00	0.00	56'081.50	12.50%	14'020.00	7'010	35'051.31	0.00	0.00	56'081.50	12.50%	7'010	28'041.13
															19'293	
7101.3300.01	Neue Wasserleitung Zilempstrasse	993.40	993.40	0.00	0.00	993.40	2.00%	992.40	0	1.00	0.00	0.00	993.40	2.00%	0	1.00
	Neuerschliessung Grienackerweg	3'178.15	3'178.15	0.00	0.00	3'178.15	2.00%	3'177.15	0	1.00	0.00	0.00	3'178.15	2.00%	0	1.00
	Ersatz Wasserleitung Kreuzstrasse	3'535.90	3'535.90	0.00	0.00	3'535.90	2.00%	3'534.90	0	1.00	0.00	0.00	3'535.90	2.00%	0	1.00
	Ersatz Wasserleitung Jurastrasse	5'807.55	5'807.55	0.00	0.00	5'807.55	2.00%	5'806.55	0	1.00	0.00	0.00	5'807.55	2.00%	0	1.00
	Ersatz Wasserleitung Oltnerstrasse	17'160.95	17'160.95	0.00	0.00	17'160.95	2.00%	17'160.00	0	0.95	0.00	0.00	17'160.95	2.00%	0	0.95
	Ersatz Wasserleitung Schmiedenstr. 1. Teil	138.45	138.45	0.00	0.00	138.45	2.00%	137.50	0	0.95	0.00	0.00	138.45	2.00%	0	0.95
	Ersatz Wasserleitung Sonneggweg	94'444.52	94'444.52	0.00	0.00	94'444.52	2.00%	10'595.00	1'889	81'960.63	0.00	0.00	94'444.52	2.00%	1'889	80'071.74
	Ersatz Wasserleitung Schachenstrasse	223'933.55	223'933.55	0.00	104'519.15	119'414.40	2.00%	30'663.00	2'388	86'363.11	0.00	0.00	119'414.40	2.00%	2'388	83'974.82
	Ersatz Wasserleitung Jurastr. ob. Abschnitt	93'699.20	93'699.20	0.00	0.00	93'699.20	2.00%	15'718.45	1'874	76'106.77	0.00	0.00	93'699.20	2.00%	1'874	74'232.78
	Ersatz Wasserleitung Birkenweg	63'247.30	63'247.30	0.00	0.00	63'247.30	2.00%	7'850.00	1'265	54'132.35	0.00	0.00	63'247.30	2.00%	1'265	52'867.41
	Ersatz Wasserleitung Sandackerweg	40'754.65	40'754.65	0.00	0.00	40'754.65	2.00%	5'225.00	815	34'714.56	0.00	0.00	40'754.65	2.00%	815	33'899.46
	Erschliessung Mühledorf	11'793.45	11'793.45	0.00	0.00	11'793.45	2.00%	3'031.00	236	8'526.58	0.00	0.00	11'793.45	2.00%	236	8'290.71
	Ersatz Wasserleitung Römertrasse	147'283.75	147'283.75	0.00	0.00	147'283.75	2.00%	15'680.00	2'946	128'658.08	0.00	0.00	147'283.75	2.00%	2'946	125'712.40
	Ersatz Wasserleitung Kanalbrücke Mühledorf	57'528.60	57'528.60	0.00	0.00	57'528.60	2.00%	6'766.00	1'151	49'702.03	0.00	0.00	57'528.60	2.00%	1'151	48'551.46
	Wasserleitung 2. Ringschluss Schachen	54'037.45	54'037.45	0.00	0.00	54'037.45	2.00%	5'404.00	1'081	47'552.70	0.00	0.00	54'037.45	2.00%	1'081	46'471.95
	Ersatz Wasserleitung Bachmattstrasse	59'523.00	59'523.00	0.00	0.00	59'523.00	2.00%	5'002.00	1'190	53'330.54	0.00	0.00	59'523.00	2.00%	1'190	52'140.08
	Ersatz Wasserleitung Frohburgstrasse	45'688.78	45'688.78	0.00	0.00	45'688.78	2.00%	3'963.00	914	40'812.00	0.00	0.00	45'688.78	2.00%	914	39'898.23
	Ersatz Wasserleitung Inselweg	67'176.97	67'176.97	0.00	0.00	67'176.97	2.00%	4'818.00	1'344	61'015.43	0.00	0.00	67'176.97	2.00%	1'344	59'671.89
	Ersatz Wasserleitung Haldeneggstrasse	26'827.12	26'827.12	0.00	0.00	26'827.12	2.00%	1'634.00	537	24'656.58	0.00	0.00	26'827.12	2.00%	537	24'120.04
	Ersatz Wasserleitung Schlossmattstrasse	222'675.53	222'675.53	0.00	25'098.00	197'577.53	2.00%	12'964.00	3'952	180'661.98	0.00	0.00	197'577.53	2.00%	3'952	176'710.42
	Ersatz Wasserleitung Mühelfeldstrasse	129'912.97	129'912.97	0.00	0.00	129'912.97	2.00%	8'855.00	2'598	118'459.71	0.00	0.00	129'912.97	2.00%	2'598	115'861.45
	PW-Insel O3-Anlage	93'134.52	93'134.52	400.00	0.00	93'534.52	2.00%	2'656.65	1'871	89'007.18	0.00	0.00	93'534.52	2.00%	1'871	87'136.49
	Ausbau Löschwasser Bösch	2'576.14	2'576.14	135.06	0.00	2'711.20	2.00%	0.00	0	2'711.20	160'000.00	0.00	162'711.20	2.00%	3'254	159'456.98
	Planung Sanierung Kreuzstrasse	32'510.23	32'510.23	0.00	0.00	32'510.23	2.00%	1'234.20	650	30'625.83	0.00	0.00	32'510.23	2.00%	650	29'975.62

	Ersatz WL Kreuzstrasse	97'265.55	97'265.55	252'700.00	0.00	349'965.55	2.00%	1'986.00	6'999	340'980.24	50'000.00	0.00	399'965.55	2.00%	7'999	382'980.93
	Notstrom PW-Insel und Reservoir Dorf	200'884.59	200'884.59	5'000.00	0.00	205'884.59	12.50%	25'111.00	25'736	155'038.02	0.00	0.00	205'884.59	12.50%	25'736	129'302.44
	Schutz PW Inseli Zone 1+2	9'771.37	9'771.37	42'000.00	0.00	51'771.37	2.00%	195.00	1'035	50'540.94	0.00	0.00	51'771.37	2.00%	1'035	49'505.52
	Planung EWG Hauptstr./Oltnerstrasse	29'662.82	29'662.82	20'000.00	0.00	49'662.82	2.00%	0.00	993	48'669.56	0.00	0.00	49'662.82	2.00%	993	47'676.31
	Planung Schmiedenstrasse	8'708.42	8'708.42	1'300.00	0.00	10'008.42	2.00%	0.00	200	9'808.25	0.00	0.00	10'008.42	2.00%	200	9'608.08
	PW Inseli, Druckleitung Pumpwerk	0.00	0.00	70'000.00	0.00	70'000.00	2.00%	0.00	1'400	68'600.00	0.00	0.00	70'000.00	2.00%	1'400	67'200.00
	Funk-Wasseruhren	0.00	0.00	110'000.00	0.00	110'000.00	2.00%	0.00	2'200	107'800.00	110'000.00	0.00	220'000.00	2.00%	4'400	213'400.00
	Erschliessung Unterschachen	0.00	0.00	20'000.00	0.00	20'000.00	2.00%	0.00	0	20'000.00	124'000.00	0.00	144'000.00	2.00%	2'880	141'120.00
	Reservoir Dorf und obere Zone	0.00	0.00	0.00	0.00	0.00	2.00%	0.00	0	0.00	75'000.00	0.00	75'000.00	2.00%	1'500	73'500.00
	Wasserleitung Auenpark	0.00	0.00	0.00	0.00	0.00	2.00%	0.00	0	0.00	50'000.00	0.00	50'000.00	20.00%	10'000	40'000.00
	Wasseranschlussgebühren	0.00	0.00	0.00	70'000.00	-70'000.00	2.00%	0.00	-1'400	-68'600.00	0.00	70'000.00	-140'000.00	2.00%	-2'800	-135'800.00
																83'297
7101.3320.01	Überprüfung Grundwasserschutzzone	15'259.20	15'259.20	0.00	0.00	15'259.20	2.00%	2'748.00	305	12'206.02	0.00	0.00	15'259.20	2.00%	305	11'900.83
7201.3300.02	Umbau Regenauslässe	1'150.00	1'150.00	0.00	0.00	1'150.00	2.00%	1'149.00	0	1.00	0.00	0.00	1'150.00	0.00%	0	1.00
	Ersatz Kanalisation Mühlefeldstrasse	0.00	0.00	541.60	0.00	541.60	2.00%	1'095.75	0	-554.15	555.15	0.00	1'096.75	0.00%	0	1.00
	Kanalsanierungen 2022	2'701.90	2'701.90	2'700.90	0.00	5'402.80	2.00%	5'401.80	0	1.00	0.00	0.00	5'402.80	0.00%	0	1.00
	Schachtsanierungen 2022	733.20	733.20	0.00	0.00	733.20	2.00%	732.20	0	1.00	0.00	0.00	733.20	0.00%	0	1.00
	Ersatz Kanalisation Schulstrasse / KS500-499	5'032.47	5'032.47	0.00	0.00	5'032.47	2.00%	1'608.00	0	3'424.47	0.00	0.00	5'032.47	2.00%	0	3'424.47
	Kanalsanierungen 2023	1.00	1.00	0.00	0.00	1.00	0.00%	0.00	0	1.00	0.00	0.00	1.00	0.00%	0	1.00
	Schachtsanierungen 2023	733.20	733.20	0.00	0.00	733.20	0.00%	732.20	0	1.00	0.00	0.00	733.20	0.00%	0	1.00
	Planung Sanierung Kreuzstrasse	2'865.34	2'865.34	0.00	0.00	2'865.34	2.00%	566.30	57	2'241.73	0.00	0.00	2'865.34	2.00%	57	2'184.43
	Ersatz Kanalisation Kreuzstrasse	1.00	1.00	150'000.00	0.00	150'001.00	2.00%	0.00	3'000	147'000.98	50'000.00	0.00	200'001.00	2.00%	4'000	193'000.96
	Planung EWG Hauptstr./Oltnerstrasse	76'928.40	76'928.40	4'800.00	0.00	81'728.40	2.00%	0.00	1'635	80'093.83	0.00	0.00	81'728.40	2.00%	1'635	78'459.26
	Planung Schmiedenstrasse	97'859.58	97'859.58	22'000.00	0.00	119'859.58	2.00%	0.00	2'397	117'462.39	0.00	0.00	119'859.58	2.00%	2'397	115'065.20
	Planung RA Kreuzstr./Hauptstrasse	23'545.00	23'545.00	58'000.00	0.00	81'545.00	2.00%	470.90	1'631	79'443.20	0.00	0.00	81'545.00	2.00%	1'631	77'812.30
	Kanalsanierungen 2024	35'111.66	35'111.66	1'000.00	0.00	36'111.66	2.00%	702.00	722	34'687.43	0.00	0.00	36'111.66	2.00%	722	33'965.19
	Schachtsanierungen 2024	67'529.23	67'529.23	0.00	0.00	67'529.23	2.00%	1'351.00	1'351	64'827.65	0.00	0.00	67'529.23	2.00%	1'351	63'477.06
	Erschliessung Unterschachen	14'242.37	14'242.37	85'000.00	0.00	99'242.37	0.00%	0.00	0	99'242.37	1'124'000.00	0.00	1'223'242.37	2.00%	24'465	1'198'777.52
	Schachtsanierungen 2025	0.00	0.00	50'000.00	0.00	50'000.00	2.00%	0.00	1'000	49'000.00	0.00	0.00	50'000.00	2.00%	1'000	48'000.00
	Kanalsanierungen 2025	0.00	0.00	200'000.00	0.00	200'000.00	2.00%	0.00	4'000	196'000.00	0.00	0.00	200'000.00	2.00%	4'000	192'000.00
	Schachtsanierungen 2026	0.00	0.00	0.00	0.00	0.00	2.00%	0.00	0	0.00	50'000.00	0.00	50'000.00	2.00%	1'000	49'000.00
	Kanalsanierungen 2026	0.00	0.00	0.00	0.00	0.00	2.00%	0.00	0	0.00	150'000.00	0.00	150'000.00	2.00%	3'000	147'000.00
	Kanalisation Auenpark	0.00	0.00	0.00	0.00	0.00	2.00%	0.00	0	0.00	153'000.00	0.00	153'000.00	2.00%	3'060	149'940.00
	Kanalisationsanschlussgebühren	0.00	0.00	0.00	230'000.00	-230'000.00	2.00%	0.00	-4'600	-225'400.00	0.00	200'000.00	-430'000.00	2.00%	-8'600	-416'800.00
																39'718
7201.3320.02	GEP, GIS-Datenaufbereitung	40'250.30	40'250.30	4'000.00	0.00	44'250.30	20.00%	15'806.00	8'850	19'594.24	0.00	0.00	44'250.30	20.00%	8'850	10'744.18
	Neuerstellung GEP	2'804.69	2'804.69	197'000.00	0.00	199'804.69	20.00%	895.00	39'961	158'948.75	150'000.00	0.00	349'804.69	20.00%	69'961	238'987.81
																78'811
7201.3660.02	Beitrag an ARA Entlastungspumpwerk	74'280.40	74'280.40	0.00	0.00	74'280.40	2.50%	7'428.00	1'857	64'995.39	0.00	0.00	74'280.40	2.50%	1'857	63'138.38
7410.3660.00	Hochwasserschutz/Revitalisierung Aare	180'364.80	0.00	0.00	0.00	180'364.80	2.00%	18'036.50	3'607	158'721.00	0.00	0.00	180'364.80	2.00%	3'607	155'113.71
7710.3300.00	Erweiterung Erdbestattungsfelder Friedhof	288'281.39	0.00	0.00	0.00	288'281.39	2.52%	27'192.00	7'252	253'837.27	0.00	0.00	288'281.39	2.52%	7'253	246'584.11
7900.3320.00	Ortsplanungsrevision	437'638.95	437'638.95	0.00	0.00	437'638.95	10.00%	378'970.90	58'668	-0.05	0.00	0.00	437'638.95	0.00%	0	-0.05

Anhang

Verpflichtungskreditkontrolle

Verpflichtungskredite der Investitionsrechnung									
Konto	Bezeichnung	Beschluss- datum	Beschluss- organ	Bruttokredit	kumulierte Ausgaben brutto bis 31.12.2024	Budget		Total bis 2026	Brutto-Restkredit ab 2027
						Ausgaben 2025	Ausgaben 2026		
1501.5045 INV00101	Umbau Feuerwehrmagazin	13.12.2022	GV	260'000	155'331	25'000	20'000	200'331	59'669
2170.5030 INV00057	Erneuerung 100-Meter-Rennbahn	07.12.2021	GV	57'000	43'976	0	0	43'976	13'024
2170.5040 INV00056	Velo- und Mofaunterstände SH 70/07	06.12.2022	GV	55'000	0	22'000	0	22'000	33'000
2170.5040 INV00098	PV-Anlage Schule und Dachsanierung SH 53	07.06.22/27.06.23	GV / GR	650'000	620'536	0	0	620'536	29'464
2170.5040 INV00123	Neubau Schulraumprovisorium	10.12.24/27.05.25	GV / GR	2'587'675	0	2'595'131	0	2'595'131	-7'456
2170.5060 INV00111	Ergänzung Spielplatz Süd Schulhaus 53	05.12.23/26.03.24	GV / GR	90'000	6'317	94'527	0	100'844	-10'844
3414.5010 INV00112	Ersatz Bodenbelag Sportplatz	05.12.2023	GV	85'000	81'573	15'546	0	97'119	-12'119
3414.5010 INV00134	Ersatz Beleuchtung Platz B	09.12.2025	GR	50'000	0	0	50'000	50'000	0
3416.5040 INV00100	Ersatz Beleuchtung Mehrzweckhalle	13.12.2022	GV	90'000	111'539	0	0	111'539	-21'539
3416.5040 INV00124	Ertüchtigung Bühnentechnik	10.12.2024	GV	50'000	0	50'000	0	50'000	0
3416.5060 INV00113	Ersatz Tische Mehrzweckhalle	05.12.2023	GV	90'000	82'091	0	0	82'091	7'909
3416.5040 INV00135	Sanierung Nasszellen	09.12.2025	GR	80'000	0	0	80'000	80'000	0
6130.5610.03	Beitrag an Kanton, Planung San. Hauptstr./Oltnenstr.		Kanton	103'300	30'800	0	0	30'800	72'500
6150.5010 INV00085	Planung Sanierung Kreuzstrasse	13.12.2022	GV	51'000	58'872	0	0	58'872	-7'872
6150.5010 INV00086	Sanierung Kreuzstrasse	13.12.2023	GV	1'069'000	200'149	550'000	250'000	1'000'149	68'851
6150.5010 INV00087	Zufahrt Parkplatz Kindergarten	05.12.2023	GV	95'000	96'923	0	0	96'923	-1'923
6150.5010 INV00102	Planung Schutz PV Insel Zone 1+2	05.12.2023	GV	50'000	0	50'000	0	50'000	0
6150.5010 INV00103	Planung Sanierung Schmiedenstrasse	05.12.23/12.11.24	GV / GR	25'000	25'064	0	5'000	30'064	-5'064
6150.5010 INV00104	Planung EWG Hauptstr./Oltnenstrasse	12.11.2024	GR	20'000	0	20'000	10'000	30'000	-10'000
6150.5010 INV00114	Erschliessung Unterschachen	10.12.2024	GV	632'000	2'374	46'000	232'000	280'374	351'626
6150.5010 INV00125	Sanierung Infrastruktur Haupt-/Oltnenstrasse	10.12.2024	GV	630'000	0	0	0	0	630'000
6150.5010 INV00130	Planung Parkraumkonzept	25.02.2025	GR	53'000	0	15'000	0	15'000	38'000
7101.5031 INV00094	PW Inseli / O3 Anlage	13.12.2022	GV	95'000	93'135	462	0	93'597	1'403
7101.5031 INV00095	Ausbau Löschwasser Bösch	13.12.2022	GV	160'000	2'576	135	160'000	162'711	-2'711
7101.5031 INV00096	Planung Ersatz WL Kreuzstrasse	13.12.2022	GV	31'000	32'510	0	0	32'510	-1'510
7101.5031 INV00097	Ersatz WL Kreuzstrasse	13.12.2022	GV	549'000	99'817	220'000	50'000	369'817	179'183
7101.5031 INV00102	Schutz PW Insel Zone 1+2	05.12.2023	GV	45'000	9'771	32'000	0	41'771	3'229
7101.5031 INV00104	Planung EWG Hauptstr./Oltnenstrasse	05.12.23/12.11.24	GV / GR	50'000	29'663	20'000	0	49'663	337
7101.5031 INV00109	Planung Ersatz WLSchmiedenstrasse	05.12.23/12.11.24	GV / GR	25'000	8'708	1'300	25'000	35'008	-10'008
7101.5031 INV00119	PW Inseli, Druckleitung Pumpwerk	10.12.25/29.04.26	GR	90'000	0	90'000	0	90'000	0
7101.5031 INV00120	Anschaffung Funk.-Wasseruhren	10.12.2024	GV	330'000	0	110'000	110'000	220'000	110'000
7101.5031 INV00121	Erschliessung Unterschachen	10.12.2024	GV	144'000	0	20'000	124'000	144'000	0
7101.5031 INV00122	Ersatz WL Haupt-/Oltnenstrasse	10.12.2024	GV	1'050'000	0	0	0	0	1'050'000

Anhang

Verpflichtungskreditkontrolle

Verpflichtungskredite der Investitionsrechnung									
Konto	Bezeichnung	Beschluss- datum	Beschluss- organ	Bruttokredit	kumulierte Ausgaben brutto bis 31.12.2024	Budget		Total bis 2026	Brutto-Restkredit ab 2027
						Ausgaben 2025	Ausgaben 2026		
7101.5031 INV00128	Umlegung WL Auenpark (CPV/CAP)	17.06.2025	GV	70'071	0	4'000	44'000	48'000	22'071
7101.5031 INV00129	Erneuerun WL Auenpark (KT EWG)	17.06.202	GV	150'868	0	3'000	0	3'000	147'868
7101.5031 INV00133	Sanierung Reservoir Dorf u. obere Zone 1. Etappe	17.06.2025	GV	150'868	0	0	0	0	150'868
7101.5061 INV00093	Notstromversorgung PV Inseli/Reservoir Dorf	13.12.2022	GV	300'000	200'885	6'500	0	207'385	92'615
7201.5032 INV00088	Kanalsanierungen 2023	13.12.2022	GV	150'000	78'751	0	0	78'751	71'249
7201.5032 INV00090	Planung Kanalisation Kreuzstrasse	13.12.2022	GV	14'000	31'177	0	0	31'177	-17'177
7201.5032 INV00091	Ersatz Kanalisation Kreuzstrasse	13.12.2022	GV	436'000	300'359	150'000	50'000	500'359	-64'359
7201.5032 INV00104	Planung EWG Hauptstr./Oltnerstrasse	05.12.23/20.08.24	GV/GR	30'000	76'928	4'800	0	81'728	-51'728
7201.5032 INV00105	Planung Ersatz Kanalisation Schmiedenstrasse	05.12.23/14.05.24	GV/GR	45'000	97'860	24'500	95'000	217'360	-172'360
7201.5032 INV00106	Planung RA Kreuzstr./Hauptstrasse	05.12.2023	GV	40'000	23'545	10'000	0	33'545	6'455
7201.5032 INV00107	Kanalsanierungen 2024	05.12.2023	GV	250'000	197'135	1'000	0	198'135	51'865
7201.5032 INV00108	Schachtsanierungen 2024	05.12.2023	GV	60'000	67'529	0	0	67'529	-7'529
7201.5032 INV00115	Schachtsanierungen 2025	12.11.2024	GR	50'000	0	20'000	0	20'000	30'000
7201.5032 INV00116	Kanalsanierungen 2025	10.12.2024	GV	250'000	0	30'000	50'000	80'000	170'000
7201.5032 INV00117	Erschliessung Kanalisation Unterschachen	10.12.2024	GV	1'224'000	14'242	103'000	1'124'000	1'241'242	-17'242
7201.5032 INV00118	Kanalisation/Meteorleitung Haupt-/Oltnerstrasse	10.12.2024	GV	1'320'000	0	8'000	0	8'000	1'312'000
7201.5032 INV00126	Umlegung Kanalisation Auenpark (CPV/CAP)	17.06.2025	GV	418'055	0	15'500	206'000	221'500	196'555
7201.5032 INV00127	Umlegung Kanalisation Auenpark (KT EWEG)	17.06.2025	GV	147'006	0	10'000	50'000	60'000	87'006
7201.5032 INV00131	Schachtsanierungen 2026	09.12.2025	GR	50'000	0	0	50'000	50'000	0
7201.5292 INV00069	GEP, GIS-Datenaufbereitung	07.12.2021	GV	56'000	40'250	4'000	0	44'250	11'750
7201.5292 INV00092	Neuerstellung GEP	13.12.2022	GV	250'000	2'805	97'000	150'000	249'805	195
7410.5610 INV00051	Beitrag an Kanto für Hochwasserschutz		Kanton	226'000	180'365	0	0	180'365	45'635

Finanzkennzahlen

Seite 82

Anhang

Finanzkennzahlen

	2025	2024	2023	2022	2021	Mittelwert		Richtwerte
Zinsbelastungsanteil	0.20%	-0.09%	-0.34%	-0.60%	-0.17%	-0.20%		
(Nettozinsen in Prozent des Laufenden Ertrags)	Der Zinsbelastungsanteil sagt aus, welcher Anteil des laufenden Ertrags durch den Zinsaufwand gebunden ist. Je tiefer der Wert, desto grösser der Handlungsspielraum.							0 % - 4 % gut 4 % - 9 % genügend 9 % und mehr schlecht
Investitionsanteil	12.88%	21.15%	11.89%	3.93%	9.68%	11.90%		
(Bruttoinvestitionen in Prozent des konsolidierten Gesamtaufwandes)	Der Investitionsanteil zeigt die Aktivität im Bereich der Investitionen und den Einfluss auf die Nettoverschuldung. Die Kennzahl kann von Jahr zu Jahr sehr stark schwanken. Eine Beurteilung über mehrere Jahre ist deshalb wichtig und sinnvoll zusammen mit dem Selbstfinanzierungsanteil.							< 10 % schwache Investitionstätigkeit 10 % - 20 % mittlere Investitionstätigkeit 20 % - 30 % starke Investitionstätigkeit > 30 % sehr starke Investitionstätigkeit
Nettoschuld I pro Einwohner	---	---	-199	-780	-648	-542		
(Fremdkapital abzüglich Finanzvermögen)	Klassische Grösse zur Beurteilung der Verschuldung bzw. des Vermögens der Gemeinde unter Einbezug der Beteiligungen im Verwaltungsvermögen .							< 0 Nettovermögen 0 - 1'000 geringe Verschuldung 1'001 - 2'500 mittlere Verschuldung 2'501 - 5'000 hohe Verschuldung > 5'000 sehr hohe Verschuldung
Nettoschuld II pro Einwohner	---	---	-247	-828	-697	-590		
(Verwaltungsvermögen abzgl. Darlehen und Beteiligungen und Eigenkapital geteilt durch EW)	Grösse zur Beurteilung der Verschuldung bzw. des Vermögens der Gemeinde unter Abzug der Beteiligungen im Verwaltungsvermögen. Entspricht dem klassischen Begriff der "Nettolast".							siehe Nettoschuld I
Bruttoverschuldungsanteil	---	---	49.87%	37.74%	43.63%	43.75%		
(Bruttoschulden in Prozent des Laufenden Ertrages)	Der Bruttoverschuldungsanteil ist eine Grösse zur Beurteilung der Verschuldungssituation bzw. zur Frage, ob die Verschuldung in einem angemessenen Verhältnis zu den erwirtschafteten Erträgen steht. Er zeigt an, wieviele Prozente vom Finanzertrag benötigt werden, um die Bruttoschulden abzubauen.							< 50 % sehr gut 50 % - 100 % gut 100% - 150 % mittel 150 % - 200 % schlecht > 200 % kritisch

Anhang

Finanzkennzahlen

							Richtwerte	
	2025	2024	2023	2022	2021	Mittelwert		
Kapitaldienstanteil	3.18%	4.66%	3.58%	2.79%	3.30%	3.50%	0 % - 5 %	geringe Belastung
(Kapitalkosten im Verhältnis zum Laufenden Ertrag)	Der Kapitaldienstanteil ist die Messgrösse für die Belastung des Haushaltes durch Kapitalkosten. Die Kennzahl gibt Auskunft darüber, wie stark der Laufende Ertrag durch den Zinsendienst und die Abschreibungen (= Kapitaldienst) belastet ist. Ein hoher Anteil weist auf einen enger werdenden finanziellen Spielraum hin.						5 % - 15 %	tragbare Belastung
							> 15 %	hohe Belastung
	2025	2024	2023	2022	2021	Mittelwert		
Selbstfinanzierungsanteil	-3.98%	-7.53%	-4.35%	5.39%	10.35%	-0.02%	> 20 %	gut
(Selbstfinanzierung im Verhältnis zum Laufenden Ertrag)	Der Selbstfinanzierungsanteil charakterisiert die Finanzkraft und den finanziellen Spielraum einer Gemeinde. Er gibt an, welchen Anteil ihres Ertrages die öffentliche Körperschaft zur Finanzierung ihrer Investitionen aufwenden kann.						10 % - 20 %	mittel
							< 10 %	schlecht
	2025	2024	2023	2022	2021	Mittelwert		
Bruttorendite Finanzvermögen	---	---	1.39%	1.19%	0.53%	1.04%	3 % - 5 %	gut
(Ertrag Finanzvermögen im Verhältnis zum Finanzvermögen)	Die Bruttorendite gibt Auskunft, wieviel % der Finanzvermögensertrag im Verhältnis zum Finanzvermögen beträgt. Je nach wirtschaftlicher Situation und Liegenschaften im Finanzvermögen kann diese Berechnung stark variieren.						1 % - 3 %	genügend
							0 % - 1 %	schlecht
	2025	2024	2023	2022	2021	Mittelwert		
Bruttoschulden pro Kopf	---	---	2'052	1'643	1'880	1'858		keine
(Bruttoschulden pro Einwohner)	Diese Grösse ist für viele weiterführende Überlegungen von Bedeutung, insbesondere für die Finanzstatistik.							